

Принята
на педагогическом совете *NT*
«*27*» *08* 2021 года



Образовательная программа
дошкольного образования
муниципального казенного
общеобразовательного учреждения
основной общеобразовательной школы
с.Покровское Котельничского района
Кировской области

с.Покровское
2021

Содержание

ОБЯЗАТЕЛЬНАЯ ЧАСТЬ ПРОГРАММЫ

I. Целевой раздел	5
I.1. Пояснительная записка	5
I.1.1. Цели и задачи реализации Программы	5
I.1.2. Принципы и подходы к формированию Программы	8
I.1.3. Характеристика особенностей развития детей раннего и дошкольного возраста	11
I.2. Планируемые результаты освоения программы	28
I.2.1. Целевые ориентиры в раннем возрасте	28
I.2.2. Целевые ориентиры на этапе завершения дошкольного образования	29
I.3. Развивающее оценивание качества образовательной деятельности по Программе	29
II. Содержательный раздел	34
II.1. Описание образовательной деятельности в соответствии с направлениями развития ребенка по образовательным областям	34
II.1.1. Образовательная область «Социально-коммуникативное развитие»	36
II.1.2. Образовательная область «Познавательное развитие»	47
II.1.3. Образовательная область «Речевое развитие»	65
II.1.4. Образовательная область «Художественно-эстетическое развитие»	73
II.1.5. Образовательная область «Физическое развитие»	90
II.2. Описание вариативных форм, способов, методов и средств реализации Программы	95
II.2.1. Особенности образовательной деятельности разных видов и культурных практик	99
II.2.2. Способы и направления поддержки детской инициативы	102
II.3. Особенности взаимодействия педагогического коллектива с семьями воспитанников	108
III. Организационный раздел	112
III.1. Материально-техническое обеспечение Программы	112
III.2. Программно-методическое обеспечение Программы	114
III.3. Распорядок образовательной деятельности	116
III.3.1. Режим дня	116
III.3.2. Расписание занятий	121

III.3.3.	Учебный план и его обоснование	123
III.3.4.	Годовой календарный учебный график	126
III.4.	Условия реализации Программы	132
III.4.1.	Психолого-педагогические условия, обеспечивающие развитие ребёнка	132
III.4.2.	Особенности организации предметно-пространственной развивающей среды	134
III.4.3.	Кадровое обеспечение	142
Часть Программы, формируемая участниками образовательных отношений		
	Целевой раздел	147
1.	Пояснительная записка	147
	Содержательный раздел	149
1.	Описание образовательной деятельности в соответствии с направлениями развития ребенка по образовательным областям	149
1.1.	Образовательная область «Социально-коммуникативное	149
1.2.	Образовательная область «Познавательное развитие»	150
1.3.	Образовательная область «Физическое развитие» (организация физкультурно-оздоровительной работы)	154
2.	Описание форм, способов, методов и средств реализации парциальных программ	166
3.	Особенности взаимодействия педагогического коллектива с семьями воспитанников	173
4.	Дополнительные услуги	177
5.	Сложившиеся традиции, всех возрастных групп	178
6.	Преемственность в работе разновозрастных дошкольных групп и школы	179
	Организационный раздел	181
1.	Учебный план	181
IV.	Дополнительный раздел программы	188
	Краткая презентация программы	188
V.	Приложения	193
V.1.	Календарно-тематическое планирование образовательного процесса	193
V.2.	Планирование совместной организованной деятельности взрослого и детей	
V.3.	Инновационная деятельность разновозрастных дошкольных групп	203
V.3.1.	Использование информационно-коммуникационных технологий в образовательном процессе разновозрастных дошкольных групп	203
V.3.2.	Проектная деятельность разновозрастных дошкольных групп	209

V.4	Описание основных технологий реализации образовательной программы дошкольного образования (форм, методов, приёмов, средств образования)	213
V.5.	Средние возрастно-половые значения показателей развития физических качеств детей 4-7 лет	218
V.6.	Критерии частой (острой) заболеваемости детей по количеству заболеваний органов дыхания (в том числе ОРЗ) за год	219
V.7..	Материалы и оборудование для игровой деятельности	220

ОБЯЗАТЕЛЬНАЯ ЧАСТЬ ПРОГРАММЫ

I. Целевой раздел

I.1. Пояснительная записка

Основная образовательная программа дошкольного образования (далее - ООП ДО) обеспечивает выполнение требований ФГОС ДО, составлена с учётом основной образовательной программы дошкольного образования «От рождения до школы» под редакцией Н.Е. Вераксы, Т.С. Комаровой, М.А. Васильевой. Это нормативный документ дошкольного образовательного учреждения.

ООП ДО разработана в соответствии с:

– Законом РФ «Об образовании» от 10.07.92 г. № 3266-1 (редакция Федеральных законов – от 13.01.96 г. № 12 – ФЗ от 16.11.97 № 144 ФЗ);

– Федеральным государственным образовательным стандартом дошкольного образования – (Приказ № 1155 от 17 октября 2013 года); Приказом Министерства образования и науки РФ «Об утверждении Федеральных – государственных требований к условиям реализации основной общеобразовательной программы дошкольного образования» от 20.07.2011 № 2151;

– СанПиН 2.4.1.3049-13 «Санитарно-эпидемиологические требования к устройству, – содержанию и организации режима работы в дошкольных образовательных организациях», утверждёнными постановлением Главного государственного санитарным врачом РФ от 15 мая 2013 г. N 26.

– Письмом Министерства образования и науки Российской Федерации «О методических – рекомендациях по отнесению дошкольных образовательных учреждений к определённому виду» от 31.05.2007г. № 03-1213;

– Конвенцией ООН о правах ребёнка;

I.1.1. Цели и задачи реализации Программы

Целью Программы является проектирование социальных ситуаций развития ребенка и развивающей предметно-пространственной среды, обеспечивающих позитивную социализацию, мотивацию и поддержку индивидуальности детей через общение, игру, познавательно-исследовательскую деятельность и другие формы активности.

Программа, в соответствии с Федеральным законом «Об образовании в Российской Федерации», содействует взаимопониманию и сотрудничеству между людьми, учитывает разнообразие мировоззренческих подходов, способствует реализации права детей дошкольного возраста на свободный выбор мнений и убеждений, обеспечивает развитие способностей каждого ребенка, формирование и развитие личности ребенка в соответствии с принятыми в семье и обществе духовно-нравственными и социокультурными ценностями в целях интеллектуального, духовно-нравственного, творческого и физического развития человека, удовлетворения его образовательных потребностей и интересов.

Задачи Программы:

1. Охрана и укрепление физического и психического здоровья детей, в том числе их эмоционального благополучия;

2. Обеспечение равных возможностей для полноценного развития каждого ребёнка в период дошкольного детства независимо от места проживания, пола, нации, языка, социального статуса, психофизиологических и других особенностей (в том числе ограниченных возможностей здоровья);

3. Обеспечение преемственности целей, задач и содержания образования, реализуемых в рамках образовательных программ различных уровней;

4. Создание благоприятных условий развития детей в соответствии с их возрастными и индивидуальными особенностями и склонностями, развитие способностей и творческого

потенциала каждого ребёнка как субъекта отношений с самим собой, другими детьми, взрослыми и миром;

5. Объединение обучения и воспитания в целостный образовательный процесс на основе духовно-нравственных и социокультурных ценностей и принятых в обществе правил и норм поведения в интересах человека, семьи, общества;

6. Формирование общей культуры личности детей, в том числе ценностей здорового образа жизни, развитие их социальных, нравственных, эстетических, интеллектуальных, физических качеств, инициативности, самостоятельности и ответственности ребёнка, формирование предпосылок учебной деятельности;

7. Обеспечение вариативности и разнообразия содержания Программ и организационных форм дошкольного образования, возможности формирования Программ различной направленности с учётом образовательных потребностей, способностей и состояния здоровья детей;

8. Формирование социокультурной среды, соответствующей возрастным, индивидуальным, психологическим и физиологическим особенностям детей;

9. Обеспечение психолого-педагогической поддержки семьи и повышения компетентности родителей (законных представителей) в вопросах развития и образования, охраны и укрепления здоровья детей.

В Программе исключена из образовательного процесса воспитанников от 2 до 6 лет учебная деятельность, как не соответствующая закономерностям развития ребенка на этапе дошкольного детства. Формирование предпосылок учебной деятельности является одним из главных итоговых результатов освоения Программы.

В качестве адекватных дошкольному возрасту форм работы выступают: экспериментирование, беседы с детьми, наблюдения, решение проблемных ситуаций и др. Вышеназванные формы работы и виды детской деятельности не предполагают обязательного проведения традиционных занятий, построенных в логике учебной модели организации образовательного процесса.

Для достижения целей Программы первостепенное значение имеют:

– забота о здоровье, эмоциональном благополучии и своевременном всестороннем развитии каждого ребенка;

– создание в группах атмосферы гуманного и доброжелательного отношения ко всем воспитанникам, что позволяет растить их общительными, добрыми, любознательными, инициативными, стремящимися к самостоятельности и творчеству;

– максимальное использование разнообразных видов детской деятельности, их интеграция в целях повышения эффективности воспитательно-образовательного процесса;

– творческая организация воспитательно-образовательного процесса; – вариативность использования образовательного материала, позволяющая развивать творчество в соответствии с интересами и наклонностями каждого ребенка;

– уважительное отношение к результатам детского творчества;

– единство подходов к воспитанию детей в условиях дошкольного образовательного учреждения и семьи;

– соблюдение в работе детского сада и начальной школы преемственности, исключающей умственные и физические перегрузки в содержании образования детей дошкольного возраста, обеспечивающей отсутствие давления предметного обучения.

Решение обозначенных в Программе целей и задач воспитания возможно только при систематической и целенаправленной поддержке педагогом различных форм детской активности и инициативы, начиная с первых дней пребывания ребенка в дошкольном образовательном учреждении. От педагогического мастерства каждого воспитателя, его культуры, любви к детям зависят уровень общего развития, которого достигнет ребенок, степень прочности приобретенных им нравственных качеств. Заботясь о здоровье и всестороннем воспитании детей, педагоги дошкольных образовательных учреждений совместно с семьей должны стремиться сделать счастливым детство каждого ребенка.

Особенности Программы Направленность на развитие личности ребенка

Приоритет Программы — воспитание свободного, уверенного в себе человека, с активной жизненной позицией, стремящегося творчески подходить к решению различных жизненных ситуаций, имеющего свое мнение и умеющего отстаивать его.

Патриотическая направленность Программы

В Программе большое внимание уделяется воспитанию в детях патриотических чувств, любви к Родине, гордости за ее достижения, уверенности в том, что Россия — великая многонациональная страна с героическим прошлым и счастливым будущим.

Направленность на нравственное воспитание, поддержку традиционных ценностей

Воспитание уважения к традиционным ценностям, таким как любовь к родителям, уважение к старшим, заботливое отношение к малышам, пожилым людям; формирование традиционных тендерных представлений; воспитание у детей стремления в своих поступках следовать положительному примеру.

Нацеленность на дальнейшее образование

Программа нацелена на развитие в детях познавательного интереса, стремления к получению знаний, положительной мотивации к дальнейшему обучению в течение всей последующей жизни (в школе, институте и др.); понимание того, что всем людям необходимо получать образование. Формирование отношения к образованию как к одной из ведущих жизненных ценностей.

Направленность на сохранение и укрепление здоровья детей

Одной из главных задач, которую ставит Программа перед воспитателями, является забота о сохранении и укреплении здоровья детей, формирование у них элементарных представлений о здоровом образе жизни, воспитание полезных привычек, в том числе привычки к здоровому питанию, потребности в двигательной активности.

Направленность на учет индивидуальных особенностей ребенка

Программа направлена на обеспечение эмоционального благополучия каждого ребенка, что достигается за счет учета индивидуальных особенностей детей как в вопросах организации жизнедеятельности (приближение режима дня к индивидуальным особенностям ребенка и пр.), так и в формах и способах взаимодействия с ребенком (проявление уважения к его индивидуальности, чуткости к его эмоциональным состояниям, поддержка его чувства собственного достоинства и т.д.).

Наличие отдельного раздела по развитию игровой деятельности

В действующем ФГОС ДО игровая деятельность не включена ни в одну из образовательных областей. Это объясняется тем, что в дошкольном возрасте игра — ведущий вид деятельности и должна присутствовать во всей психолого-педагогической работе, а не только в одной из областей. Признавая исключительную важность развития игровой деятельности дошкольника, Программу дополнили приложением, посвященным игре. В приложении раскрывается содержание психолого-педагогической работы по развитию игровой деятельности для каждого возрастного периода, что позволяет педагогу комплексно видеть все аспекты игровой деятельности в поступательном развитии.

Взаимодействие с семьями воспитанников

Программа подчеркивает ценность семьи как уникального института воспитания и необходимость развития ответственных и плодотворных отношений с семьями воспитанников. В разделе «Взаимодействие детского сада с семьей» описаны основные формы работы с родителями воспитанников, использование которых позволяет педагогам успешно реализовать общеобразовательную программу дошкольного образования.

Миссия разновозрастных дошкольных групп — предоставление качественного и доступного дошкольного образования, коррекции речевого развития в условиях открытого образовательного пространства, ориентированного на успешную социализацию воспитанников в современном обществе.

Открытое образовательное пространство разновозрастных дошкольных групп предполагает вовлеченность участников образовательных отношений в определение и реализацию основных целей и задач образовательной деятельности, открытость разновозрастных дошкольных групп к нововведениям и социальному окружению.

I.1.2. Принципы и подходы к формированию Программы

Программа в соответствии с ФГОС ДО построена на следующих принципах:

1. *Поддержка разнообразия детства.* Современный мир характеризуется возрастающим многообразием и неопределенностью, отражающимися в самых разных аспектах жизни человека и общества. Многообразие социальных, личностных, культурных, языковых, этнических особенностей, религиозных и других общностей, ценностей и убеждений, мнений и способов их выражения, жизненных укладов особенно ярко проявляется в условиях Российской Федерации – государства с огромной территорией, разнообразными природными условиями, объединяющего многочисленные культуры, народы, этносы. Возрастающая мобильность в обществе, экономике, образовании, культуре требует от людей умения ориентироваться в этом мире разнообразия, способности сохранять свою идентичность и в то же время гибко, позитивно и конструктивно взаимодействовать с другими людьми, способности выбирать и уважать право выбора других ценностей и убеждений, мнений и способов их выражения.

Принимая вызовы современного мира, Программа рассматривает разнообразие как ценность, образовательный ресурс и предполагает использование разнообразия для обогащения образовательного процесса. Разновозрастные дошкольные группы выстраивает образовательную деятельность с учетом региональной специфики, социокультурной ситуации развития каждого ребенка, его возрастных и индивидуальных особенностей, ценностей и мнений.

2. *Сохранение уникальности и самоценности детства* как важного этапа в общем развитии человека. Самоценность детства – понимание детства как периода жизни значимого самого по себе, значимого тем, что происходит с ребенком сейчас, а не тем, что этот этап является подготовкой к последующей жизни. Этот принцип подразумевает полноценное проживание ребенком всех этапов детства (младенческого, раннего и дошкольного детства), обогащение (амплификацию) детского развития.

3. *Позитивная социализация* ребенка предполагает, что освоение ребенком культурных норм, средств и способов деятельности, культурных образцов поведения и общения с другими людьми, приобщение к традициям семьи, общества, государства происходят в процессе сотрудничества со взрослыми и другими детьми, направленного на создание предпосылок к полноценной деятельности ребенка в изменяющемся мире.

4. *Личностно-развивающий и гуманистический характер взаимодействия* взрослых (родителей (законных представителей), педагогических и иных работников разновозрастных дошкольных групп) и детей. Такой тип взаимодействия предполагает базовую ценностную ориентацию на достоинство каждого участника взаимодействия, уважение и безусловное принятие личности ребенка, доброжелательность, внимание к ребенку, его состоянию, настроению, потребностям, интересам. Личностно-развивающее взаимодействие является неотъемлемой составной частью социальной ситуации развития ребенка в разновозрастных дошкольных группах, условием его эмоционального благополучия и полноценного развития.

5. *Содействие и сотрудничество детей и взрослых, признание ребенка полноценным участником (субъектом) образовательных отношений.* Этот принцип предполагает активное участие всех субъектов образовательных отношений – как детей, так и взрослых – в реализации программы. Каждый участник имеет возможность внести свой индивидуальный вклад в ход игры, занятия, проекта, обсуждения, в планирование образовательного процесса, может проявить инициативу. Принцип содействия предполагает диалогический характер коммуникации между всеми участниками образовательных отношений. Детям предоставляется возможность высказывать свои взгляды, свое мнение, занимать позицию и отстаивать ее, принимать решения и брать на себя ответственность в соответствии со своими возможностями.

6. *Сотрудничество разновозрастных дошкольных групп с семьей.* Сотрудничество, кооперация с семьей, открытость в отношении семьи, уважение семейных ценностей и традиций, их учет в образовательной деятельности являются важнейшим принципом образовательной программы. Сотрудники разновозрастных дошкольных групп должны знать об условиях жизни ребенка в семье, понимать проблемы, уважать ценности и традиции семей воспитанников. Программа предполагает разнообразные формы сотрудничества с семьей, как в содержательном, так и в организационном планах.

7. *Сетевое взаимодействие с организациями образования, охраны здоровья и другими партнерами*, которые могут внести вклад в развитие и образование детей, а также использование ресурсов местного сообщества для обогащения детского развития. Программа предполагает, что разновозрастные дошкольные группы устанавливают партнерские отношения не только с семьями детей, но и с другими организациями и лицами, которые могут способствовать обогащению социального и/или культурного опыта детей, приобщению детей к национальным традициям (посещение театров, музеев, освоение программ дополнительного образования), к природе и истории родного края; содействовать проведению совместных проектов, экскурсий, праздников, посещению концертов, а также удовлетворению особых потребностей детей, оказанию психолого-педагогической и/или медицинской поддержки в случае необходимости (центры семейного консультирования и др.).

8. *Индивидуализация дошкольного образования* предполагает такое построение образовательной деятельности, которое открывает возможности для индивидуализации образовательного процесса, появления индивидуальной траектории развития каждого ребенка с характерными для данного ребенка спецификой и скоростью, учитывающей его интересы, мотивы, способности и возрастно-психологические особенности. При этом сам ребенок становится активным в выборе содержания своего образования, разных форм активности. Для реализации этого принципа необходимы регулярное наблюдение за развитием ребенка, сбор данных о нем, анализ его действий и поступков; помощь ребенку в сложной ситуации; предоставление ребенку возможности выбора в разных видах деятельности, акцентирование внимания на инициативности, самостоятельности и активности ребенка.

9. *Возрастная адекватность образования*. Этот принцип предполагает подбор педагогом содержания и методов дошкольного образования в соответствии с возрастными особенностями детей. Важно использовать все специфические виды детской деятельности (игру, коммуникативную и познавательно-исследовательскую деятельность, творческую активность, обеспечивающую художественно-эстетическое развитие ребенка), опираясь на особенности возраста и задачи развития, которые должны решаться в дошкольном возрасте. Деятельность педагога должна быть мотивирующей и соответствовать психологическим законам развития ребенка, учитывать его индивидуальные интересы, особенности и склонности.

10. *Развивающее вариативное образование*. Этот принцип предполагает, что образовательное содержание предлагается ребенку через разные виды деятельности с учетом его актуальных и потенциальных возможностей усвоения этого содержания и совершения им тех или иных действий, с учетом его интересов, мотивов и способностей. Данный принцип предполагает работу педагога с ориентацией на зону ближайшего развития ребенка (Л.С. Выготский), что способствует развитию, расширению как явных, так и скрытых возможностей ребенка.

11. *Полнота содержания и интеграция отдельных образовательных областей*. Программа предполагает всестороннее социально-коммуникативное, познавательное, речевое, художественно-эстетическое и физическое развитие детей посредством различных видов детской активности. Деление Программы на образовательные области не означает, что каждая образовательная область осваивается ребенком по отдельности, в форме изолированных занятий по модели школьных предметов. Между отдельными разделами Программы существуют многообразные взаимосвязи: познавательное развитие тесно связано с речевым и социально-коммуникативным, художественно-эстетическое – с познавательным и речевым и т.п. Содержание образовательной деятельности в одной конкретной области тесно связано с другими областями. Такая организация образовательного процесса соответствует особенностям развития детей раннего и дошкольного возраста.

12. *Инвариантность ценностей и целей при вариативности средств реализации и достижения целей Программы*. ФГОС ДО задаёт инвариантные ценности и ориентиры, с учетом которых разновозрастные дошкольные группы разрабатывает свою Программу и которые для нее являются научно-методическими опорами в современном мире разнообразия и неопределенности. При этом Программа оставляет за разновозрастными дошкольными группами право выбора способов их достижения, выбора образовательных программ, учитывающих многообразие конкретных социокультурных, географических, климатических условий реализации Программы, разнородность состава групп воспитанников, их

особенностей и интересов, запросов родителей (законных представителей), интересов и предпочтений педагогов и т.п.

Часть Программы, формируемая участниками образовательных отношений, направленная на сотрудничество и развитие, построена на следующих принципах образовательной деятельности:

1. *Принцип деятельности.* Данный принцип заключается в том, что воспитанник получает представления об окружающем мире не в готовом виде, а добывает их сам. Особое значение имеют «специфические виды детской деятельности» (А.В. Запорожец) – игра, конструирование, рисование и др. Основная задача при этом – не научить ребенка делать что-то конкретное, а сформировать обобщенные способы деятельности, которые позволяют ему быть самостоятельным, инициативным, в конечном итоге успешным. Важно помнить, если задаче предшествует самостоятельное экспериментирование с новым материалом, то последующее ее решение отличается широкой поисковой деятельностью детей.

2. *Принцип системности* обеспечивает единую целевую и содержательную направленность образовательной деятельности разновозрастных дошкольных групп.

3. *Принцип личностного подхода и индивидуализации, дифференциации* проявляется в проектировании индивидуального маршрута, ориентации на зону ближайшего развития ребенка. Реализация данного принципа требует глубокого изучения особенностей воспитанников, формирование системы форм и методов индивидуального развития.

Согласно современным представлениям, его основными сторонами являются:

- ценность личности, заключающаяся в самоценности ребенка; уникальность личности, состоящая в признании индивидуальности каждого ребенка;
- приоритет личностного развития, когда обучение выступает не как самоцель, а как средство развития личности каждого индивидуума;
- самореализация – раскрытие и развитие природных возможностей, задатков, способностей, потребностей и склонностей;
- социализация – осознание и освоение человеком современных культурных ценностей, знаний, форм бытовой, экономической, социальной, духовной жизни;
- адаптация к существующим в обществе правилам и нормам жизни.

4. *Принцип гуманности* предполагает:

- создание атмосферы заботы о здоровье и благополучии, уважения чести и достоинства личности ребенка;
- формирование взаимоотношений на основе дружелюбия, толерантности, доброжелательности, сотрудничества, взаимной помощи, заботы и ответственности;
- создание действенной социально-педагогической и психологической поддержки участников образовательных отношений;
- установление равноправных и партнерских отношений, направленных на сохранение социально-эмоционального благополучия.

5. *Принцип сотворчества* – развитие личности как субъекта творческой деятельности.

6. *Принцип социального взаимодействия* предполагает формирование навыков социальной адаптации, самореализации.

7. *Принцип культуросообразности* предполагает, что воспитание должно основываться на общечеловеческих ценностях и строиться с учётом особенностей этнической и региональной культур, решать задачи приобщения ребенка к различным пластам культуры. Цели, содержание, методы воспитания культуросообразны в том случае, если учитывают исторически сложившиеся в конкретном социуме традиции и стиль социализации.

8. *Принцип открытости.* Активное взаимодействие социальных институтов и субъектов с социумом через механизм социального партнёрства.

Нормативно-правовые основы разработки Программы

Образовательная программа дошкольного образования муниципального казенного образовательного учреждения основной образовательной школы с.Покровское Котельничского района Кировской области (далее Программа) разработана в соответствии с требованиями основных общеобразовательных программ и нормативных документов:

- Закона Российской Федерации «Об образовании в Российской Федерации» от 29.12.2012 года №237-ФЗ;
 - Федеральный государственный образовательный стандарт дошкольного образования (приказ Министерства образования и науки Российской Федерации от 17.10.2013 г. №1155);
 - Примерная основная образовательная программа дошкольного образования (утвержденная решением федерального учебно-методического объединения по общему образованию, протокол №2/15 от 20.05.2015г.);
 - Примерная общеобразовательная программа дошкольного образования «От рождения до школы» под ред. Н. Е. Вераксы, Т. С. Комаровой, М. А. Васильевой;
 - Распоряжение Правительства Российской Федерации от 29 мая 2015 г. N 996 -р г. Москва «Стратегия развития воспитания в Российской Федерации на период до 2025 года »;
 - Устав муниципального казенного образовательного учреждения основной образовательной школы с.Покровское Котельничского района Кировской области (утвержден **приказом**
 - Приказ Минобрнауки России от 30.08.2013 N1015 «Об утверждении Порядка организации и осуществления образовательной деятельности по основным общеобразовательным программам – образовательным программам начального общего, основного общего и среднего общего образования» (Зарегистрировано в Минюсте России 01.10.2013 N 30067 (ред. От 17.07.2015));
 - Инструктивно-методическое письмо «О гигиенических требованиях к максимальной нагрузке на детей дошкольного возраста в организованных формах обучения» от 14.03.2000 №65/23-16;
 - Санитарные правила и нормы 2.4.1.3049-13, утвержденные постановлением Главного государственного санитарного врача РФ от 15 мая 2013 г. N 26 «Об утверждении СанПиН 2.4.1.3049-13 «Санитарно-эпидемиологические требования к устройству, содержанию и организации режима работы дошкольных образовательных организаций».
- В соответствии с федеральным государственным образовательным стандартом дошкольного образования, «...Программа разрабатывается и утверждается Организацией самостоятельно в соответствии с настоящим Стандартом и с учётом Примерных программ ...», является обязательным нормативным документом, разрабатываемым и реализуемым, согласно п. 5 и 6, ст.12, гл.2 Закона РФ №273 «Об образовании в Российской Федерации».

I.1.3. Характеристика особенностей развития детей раннего и дошкольного возраста

Характеристика особенностей развития детей дошкольного возраста необходима для правильной организации образовательного процесса, как в условиях семьи, так и в условиях дошкольного образовательного учреждения (группы).

РАННИЙ ВОЗРАСТ (1,5 ДО 3)

В раннем возрасте (от 1,5 до 3 лет) ребенок при помощи взрослого усваивает основные способы использования предметов. У него начинает активно развиваться предметная деятельность. Продолжается развитие всех органов и физиологических систем, совершенствуются их функции. Ребенок становится более подвижным и самостоятельным («Я сам»). Это требует от взрослого особого внимания к обеспечению его безопасности. Расширяется круг общения за счет менее знакомых взрослых и сверстников. Общение, овладение предметными действиями приводит ребенка к активному освоению языка, подготавливает его к игре. Под влиянием предметной деятельности, общения и игры в раннем возрасте развиваются восприятие, мышление, память и другие познавательные процессы. Ведущая деятельность - предметная.

Главными целями взрослого в отношении ребенка раннего возраста являются:

- организация предметной деятельности;

- обеспечение полноценного физического, в том числе двигательного, развития;

- формирование речи.

Познание себя, своего образа, идентификация с именем. Начинают формироваться элементы самосознания, связанные с идентификацией имени и пола.

Детям характерна неосознанность мотивов, импульсивность и зависимость чувств и желаний от ситуации. Они легко заражаются эмоциональным состоянием сверстников.

Дети этого возраста соблюдают элементарные правила поведения, обозначенные словами «можно», «нельзя», «нужно».

На этом году жизни ведущим видом деятельности является предметная деятельность ребёнка, внутри которой развивается самостоятельность, ситуативно-деловое общение ребенка и взрослого, наглядно-действенное мышление. Развитие предметной деятельности связано с усвоением культурных способов действия с различными предметами, которые определяются как соотносящие и орудийные. Количество понимаемых слов значительно возрастает, и регуляция поведения совершенствуется на основе обращения взрослых к ребенку, который начинает понимать не только инструкцию, но и рассказ взрослого.

ТРЕТИЙ ГОД ЖИЗНИ

На третьем году жизни дети становятся самостоятельнее. Продолжает развиваться предметная деятельность, ситуативно-деловое общение ребенка и взрослого; совершенствуются восприятие, речь, начальные формы произвольного поведения, игры, наглядно-действенное мышление.

Развитие предметной деятельности связано с усвоением культурных способов действия с различными предметами. Развиваются соотносящие и орудийные действия.

Умение выполнять орудийные действия развивает произвольность, преобразуя натуральные формы активности в культурные на основе предлагаемой взрослыми модели, которая выступает в качестве не только объекта для подражания, но и *образца, регулирующего собственную активность ребенка*.

В ходе совместной со взрослыми предметной деятельности *продолжает развиваться понимание речи*. Слово отделяется от ситуации и приобретает самостоятельное значение. Дети продолжают осваивать названия окружающих предметов, учатся выполнять простые словесные просьбы взрослых в пределах видимой наглядной ситуации.

Количество понимаемых слов значительно возрастает. Совершенствуется регуляция поведения в результате обращения взрослых к ребенку, который *начинает понимать не только инструкцию, но и рассказ взрослых*.

Интенсивно развивается активная речь детей. К трем годам они осваивают основные грамматические структуры, пытаются строить простые предложения, в разговоре со взрослым используют практически все части речи. Активный словарь достигает примерно 1000-1500 слов.

К концу третьего года жизни *речь становится средством общения ребенка со сверстниками*. В этом возрасте у детей формируются новые виды деятельности: игра, рисование, конструирование.

Игра носит процессуальный характер, главное в ней – действия, которые *совершаются* с игровыми предметами, приближенными к реальности.

В середине *третьего года жизни появляются действия с предметами заместителями*.

Появление собственно изобразительной деятельности обусловлено тем, что ребенок уже способен сформулировать намерение изобразить какой либо предмет. Типичным является изображение человека в виде «головонога» — окружности и отходящих от нее линий.

На третьем году жизни совершенствуются зрительные и слуховые ориентировки, что позволяет детям безошибочно выполнять ряд заданий: осуществлять выбор из 2-3 предметов по форме, величине и цвету; различать мелодии; петь.

Совершенствуется слуховое восприятие, прежде всего *фонематический слух*. К трем годам дети воспринимают все звуки родного языка, но произносят их с большими искажениями.

Основной формой мышления становится наглядно-действенная. Ее особенность заключается в том, что возникающие в жизни ребенка проблемные ситуации разрешаются путем реального действия с предметами.

Для детей этого возраста характерна неосознанность мотивов, импульсивность и зависимость чувств и желаний от ситуации. Дети легко заражаются эмоциональным состоянием сверстников. Однако в этот период *начинает складываться и произвольность поведения*. Она обусловлена развитием орудийных действий и речи. У детей появляются чувства гордости и стыда, начинают формироваться элементы самосознания, связанные с идентификацией с именем и полом. Ранний возраст завершается кризисом трех лет. Ребенок осознает себя как отдельного человека, отличного от взрослого. У него формируется образ Я. Кризис часто сопровождается рядом отрицательных проявлений: негативизмом, упрямством, нарушением общения со взрослым и др. Кризис может продолжаться от нескольких месяцев до двух лет.

ЧЕТВЕРТЫЙ ГОД ЖИЗНИ

В 3 года или чуть раньше любимым выражением ребёнка становится «я сам». Ребёнок хочет стать «как взрослый», но, понятно, быть им не может. Отделение себя от взрослого — характерная черта *кризиса 3 лет*.

Эмоциональное развитие ребёнка этого возраста характеризуется проявлениями таких чувств и эмоций, как любовь к близким, привязанность к воспитателю, доброжелательное отношение к окружающим, сверстникам. Ребёнок способен к эмоциональной отзывчивости — он может сопереживать, утешать сверстника, помогать ему, стыдиться своих плохих поступков, хотя, надо отметить, эти чувства неустойчивы. Взаимоотношения, которые ребёнок четвёртого года жизни устанавливает со взрослыми и другими детьми, отличаются нестабильностью и зависят от ситуации.

Поскольку в младшем дошкольном возрасте поведение ребёнка непроизвольно, действия и поступки ситуативны, последствия их ребёнок не представляет, нормально развивающемуся ребёнку свойственно ощущение *безопасности*, доверчиво-активное отношение к окружающему. Стремление ребёнка быть независимым от взрослого и действовать, как взрослый, может провоцировать небезопасные способы поведения.

Дети 3-4 лет усваивают некоторые *нормы и правила поведения*, связанные с определёнными разрешениями и запретами («можно», «нужно», «нельзя»), могут увидеть несоответствие поведения другого ребёнка нормам и правилам поведения. Однако при этом дети выделяют не нарушение самой нормы, а нарушение требований взрослого («Вы сказали, что нельзя драться, а он дерётся»). Характерно, что дети этого возраста не пытаются указать самому ребёнку, что он

поступает не по правилам, а обращаются с жалобой к взрослому. Нарушивший же правило ребёнок, если ему специально не указать на это, не испытывает никакого смущения. Как правило, дети переживают только последствия своих неосторожных действий (разбил посуду, порвал одежду), и эти переживания связаны в большей степени с ожиданием последующих за таким нарушением санкций взрослого.

В 3 года ребёнок начинает осваивать гендерные роли и гендерный репертуар: девочка-женщина, мальчик-мужчина. Он адекватно идентифицирует себя с представителями своего пола, имеет первоначальные представления о собственной *гендерной* принадлежности, аргументирует её по ряду признаков (одежда, предпочтения в играх, игрушках, причёска и т. Д.). В этом возрасте дети дифференцируют других людей по полу, возрасту; распознают детей, взрослых, пожилых людей, как в реальной жизни, так и на иллюстрациях. Начинают проявлять интерес, внимание, заботу по отношению к детям другого пола.

У нормально развивающегося трёхлетнего человека есть все возможности овладения навыками *самообслуживания* — самостоятельно есть, одеваться, раздеваться, умываться, пользоваться носовым платком, расчёской, полотенцем, отправлять свои естественные нужды. К концу четвёртого года жизни младший дошкольник овладевает элементарной культурой поведения во время еды за столом и умывания в туалетной комнате. Подобные навыки основываются на определённом уровне развития двигательной сферы ребёнка, одним из основных компонентов которого является уровень развития *моторной координации*.

В этот период высока потребность ребёнка в движении (его двигательная активность составляет не менее половины времени бодрствования). Ребёнок начинает осваивать основные движения, обнаруживая при выполнении физических упражнений стремление к целеполаганию (быстро пробежать, дальше прыгнуть, точно воспроизвести движение и др.). Возраст 3-4 лет также является благоприятным возрастом для начала целенаправленной работы по формированию физических качеств (скоростных, силовых, координации, гибкости, выносливости).

Накапливается определённый запас представлений о разнообразных свойствах предметов, явлениях окружающей действительности и о себе самом. В этом возрасте у ребёнка при правильно организованном развитии уже должны быть сформированы основные *сенсорные эталоны*. Он знаком с основными цветами (красный, жёлтый, синий, зелёный). Если перед ребёнком выложить карточки разных цветов, то по просьбе взрослого он выберет три-четыре цвета по названию и два-три из них самостоятельно назовёт. Малыш способен верно выбрать формы предметов (круг, овал, квадрат, прямоугольник, треугольник) по образцу, но может ещё путать овал и круг, квадрат и прямоугольник. Ему известны слова *больше, меньше*, и из двух предметов (палочек, кубиков, мячей и т. П.) он успешно выбирает больший или меньший. Труднее выбрать самый большой или самый меньший из трёх-пяти предметов (более пяти предметов детям трёхлетнего возраста не следует предлагать).

В 3 года дети практически осваивают пространство своей комнаты (квартиры), групповой комнаты в детском саду, двора, где гуляют, и т. П. На основании опыта у них складываются некоторые *пространственные представления*. Они знают, что рядом со столом стоит стул, на диване лежит игрушечный мишка, перед домом растёт дерево, за домом есть гараж, под дерево закатился мяч. Освоение пространства происходит одновременно с развитием речи: ребёнок учится пользоваться словами, обозначающими пространственные отношения (предлоги и наречия).

В этом возрасте ребёнок ещё плохо ориентируется *во времени*. Время нельзя увидеть, потрогать, поиграть с ним, но дети его чувствуют, вернее, организм ребёнка определённым образом реагирует (в одно время хочется спать, в другое — завтракать, гулять). Дети замечают и соответствие определённых видов деятельности людей, природных изменений частям суток, временам года («Ёлка — это когда зима»).

Представления ребёнка четвёртого года жизни о *явлениях окружающей действительности* обусловлены, с одной стороны, психологическими особенностями возраста, с другой — его непосредственным опытом. Малыш знаком с предметами ближайшего окружения, их назначением (на стуле сидят, из чашки пьют и т. П.), с назначением некоторых общественно-бытовых зданий (в магазине, супермаркете покупают игрушки, хлеб, молоко, одежду, обувь); имеет представления о

знакомых средствах передвижения (легковая машина, грузовая машина, троллейбус, самолёт, велосипед и т. П.), о некоторых профессиях (врач, шофёр, дворник), праздниках (Новый год, день своего рождения), свойствах воды, снега, песка (снег белый, холодный, вода тёплая и вода холодная, лёд скользкий, твёрдый; из влажного песка можно лепить, делать куличики, а сухой песок рассыпается); различает и называет состояния погоды (холодно, тепло, дует ветер, идёт дождь). На четвёртом году жизни малыш различает по форме, окраске, вкусу некоторые фрукты и овощи, знает два-три вида птиц, некоторых домашних животных, наиболее часто встречающихся насекомых.

Внимание детей четвёртого года жизни произвольно. Однако его устойчивость проявляется по-разному. Обычно малыш может заниматься в течение 10-15 мин, но привлекательное занятие длится достаточно долго, и ребёнок не переключается на что-то ещё и не отвлекается.

Память детей 3 лет непосредственна, произвольна и имеет яркую эмоциональную окраску. Дети сохраняют и воспроизводят только ту информацию, которая остаётся в их памяти без всяких внутренних усилий (легко заучивая понравившиеся стихи и песенки, ребёнок из пяти — семи специально предложенных ему отдельных слов, обычно запоминает не больше двух-трёх). Положительно и отрицательно окрашенные сигналы и явления запоминаются прочно и надолго.

Мышление трёхлетнего ребёнка является наглядно-действенным: малыш решает задачу путём непосредственного действия с предметами (складывание матрёшки, пирамидки, мисочек, конструирование по образцу и т. П.). В наглядно-действенных задачах ребёнок учится соотносить условия с целью, что необходимо для любой мыслительной деятельности.

В 3 года *воображение* только начинает развиваться, и прежде всего это происходит в игре. Малыш действует с одним предметом и при этом воображает на его месте другой: палочка вместо ложечки, камешек вместо мыла, стул — машина для путешествий и т. Д.

В младшем дошкольном возрасте ярко выражено стремление к деятельности. Взрослый для ребёнка — носитель определённой общественной функции. Желание ребёнка выполнять такую же функцию приводит к развитию *игры*. Дети овладевают способами игровой деятельности — игровыми действиями с игрушками и предметами-заместителями, приобретают первичные умения ролевого поведения. Ребёнок 3-4 лет способен подражать и охотно подражает показываемым ему игровым действиям. Игра ребёнка первой половины четвёртого года жизни — это скорее игра рядом, чем вместе. В играх, возникающих по инициативе детей, отражаются умения, приобретённые в совместных со взрослым играх. Сюжеты игр простые, неразвёрнутые, содержащие одну-две роли. Неумение объяснить свои действия партнёру по игре, договориться с ним, приводит к конфликтам, которые дети не в силах самостоятельно разрешить. Конфликты чаще всего возникают по поводу игрушек. Постепенно (к 4 годам) ребёнок начинает согласовывать свои действия, договариваться в процессе совместных игр, использовать речевые формы вежливого общения. Мальчики в игре более общительны, отдают предпочтение большим компаниям, девочки предпочитают тихие, спокойные игры, в которых принимают участие две-три подруги.

В 3-4 года ребёнок начинает чаще и охотнее вступать в *общение* со сверстниками ради участия в общей игре или продуктивной деятельности. Для трёхлетнего ребёнка характерна позиция превосходства над товарищами. Он может в общении с партнёром открыто высказать негативную оценку («Ты не умеешь играть»). Однако ему всё ещё нужны поддержка и внимание взрослого. Оптимальным во взаимоотношениях со взрослыми является индивидуальное общение.

Главным средством общения со взрослыми и сверстниками является *речь*. Словарь младшего дошкольника состоит в основном из слов, обозначающих предметы обихода, игрушки, близких ему людей. Ребёнок овладевает грамматическим строем речи: согласовывает употребление грамматических форм по числу, времени, активно экспериментирует со словами, создавая забавные неологизмы; умеет отвечать на простые вопросы, используя форму простого предложения; высказывается в двух-трёх предложениях об эмоционально значимых событиях; начинает использовать в речи сложные предложения. В этом возрасте возможны дефекты звукопроизношения. Девочки по многим показателям развития (артикуляция, словарный запас,

беглость речи, понимание прочитанного, запоминание увиденного и услышанного) превосходят мальчиков.

В 3-4 года в ситуации взаимодействия с взрослым продолжает формироваться интерес к книге и литературным персонажам. Круг *чтения* ребёнка пополняется новыми произведениями, но уже известные тексты по-прежнему вызывают интерес. С помощью взрослых ребёнок называет героев, сопереживает добрым, радуется хорошей концовке. Он с удовольствием вместе со взрослыми рассматривает иллюстрации, с помощью наводящих вопросов высказывается о персонажах и ситуациях, т. е. соотносит картинку и прочитанный текст. Ребёнок начинает «читать» сам, повторяя за взрослым или договаривая отдельные слова, фразы; уже запоминает простые рифмующиеся строки в небольших стихотворениях.

Развитие *трудовой деятельности* в большей степени связано с освоением процессуальной стороны труда (увеличением количества осваиваемых трудовых процессов, улучшением качества их выполнения, освоением правильной последовательности действий в каждом трудовом процессе). Маленькие дети преимущественно осваивают самообслуживание как вид труда, но способны при помощи и контроле взрослого выполнять отдельные процессы в хозяйственно-бытовом труде, труде в природе.

Интерес к *продуктивной деятельности* неустойчив. Замысел управляется изображением и меняется по ходу работы, происходит овладение изображением формы предметов. Работы схематичны, детали отсутствуют — трудно догадаться, что изобразил ребёнок. В лепке дети могут создавать изображение путём отщипывания, отрывания комков, скатывания их между ладонями и на плоскости и сплющивания, в аппликации — располагать и наклеивать готовые изображения знакомых предметов, меняя сюжеты, составлять узоры из растительных и геометрических форм, чередуя их по цвету и величине. Конструирование носит процессуальный характер. Ребёнок может конструировать по образцу лишь элементарные предметные конструкции из двух-трёх частей.

Музыкально-художественная деятельность детей носит непосредственный и синкретический характер. Восприятие музыкальных образов происходит в синтезе искусств при организации практической деятельности (проиграть сюжет, рассмотреть иллюстрацию и др.). Совершенствуется звукоразличение, слух: ребёнок дифференцирует звуковые свойства предметов, осваивает звуковые предэталоны (громко-тихо, высоко-низко и пр.). Он может осуществлять элементарный музыкальный анализ (замечает изменения в звучании звуков по высоте, громкости, разницу в ритме). Начинает проявлять интерес и избирательность по отношению к различным видам музыкально-художественной деятельности (пению, слушанию, музыкально-ритмическим движениям).

Пятый год жизни

Дети 4-5 лет социальные *нормы и правила поведения* всё ещё не осознают, однако у них уже начинают складываться обобщённые представления о том, как надо (не надо) себя вести. Поэтому дети обращаются к сверстнику, когда он не придерживается норм и правил, со словами «так не поступают», «так нельзя» и т. п. Как правило, к 5 годам дети без напоминания взрослого здороваются и прощаются, говорят «спасибо» и «пожалуйста», не перебивают взрослого, вежливо обращаются к нему. Кроме того, они могут по собственной инициативе убирать игрушки, выполнять простые трудовые обязанности, доводить дело до конца. Тем не менее следование таким правилам часто бывает неустойчивым — дети легко отвлекаются на то, что им более интересно, а бывает, что ребёнок хорошо себя ведёт только в присутствии наиболее значимых для него людей. В этом возрасте у детей появляются представления о том, как положено себя вести девочкам, и как — мальчикам. Дети хорошо выделяют несоответствие нормам и правилам не только в поведении другого, но и в своём собственном и эмоционально его переживают, что повышает их возможности регулировать поведение. Таким образом, поведение ребёнка 4-5 лет не столь импульсивно и непосредственно, как в 3-4 года, хотя в некоторых ситуациях ему всё ещё требуется напоминание взрослого или сверстников о необходимости придерживаться тех или иных норм и правил. Для этого возраста характерно появление *групповых традиций*: кто где

сидит, последовательность игр, как поздравляют друг друга с днём рождения, элементы группового жаргона и т. П.

В этом возрасте детьми хорошо освоен алгоритм процессов умывания, одевания, купания, приёма пищи, уборки помещения. Дошкольники знают и используют по назначению атрибуты, сопровождающие эти процессы: мыло, полотенце, носовой платок, салфетку, столовые приборы. Уровень освоения культурно-гигиенических навыков таков, что дети свободно переносят их в сюжетно-ролевую игру.

Появляется сосредоточенность на своём самочувствии, ребёнка начинает волновать тема собственного здоровья. К 4-5 годам ребёнок способен элементарно охарактеризовать своё самочувствие, привлечь внимание взрослого в случае недомогания.

Дети 4-5 лет имеют дифференцированное представление о собственной *гендерной* принадлежности, аргументируют её по ряду признаков («Я мальчик, я ношу брючки, а не платица, у меня короткая причёска»); проявляют стремление к взрослению в соответствии с адекватной гендерной ролью: мальчик — сын, внук, брат, отец, мужчина; девочка — дочь, внучка, сестра, мать, женщина. Они овладевают отдельными способами действий, доминирующих в поведении взрослых людей соответствующего гендера. Так, мальчики стараются выполнять задания, требующие проявления силовых качеств, а девочки реализуют себя в играх «Дочки-матери», «Модель», «Балерина» и больше тяготеют к «красивым» действиям. К 5 годам дети имеют представления об особенностях наиболее распространённых мужских и женских профессий, о видах отдыха, специфике поведения в общении с другими людьми, об отдельных женских и мужских качествах, умеют распознавать и оценивать адекватно гендерной принадлежности эмоциональные состояния и поступки взрослых людей разного пола.

К 4 годам основные трудности в поведении и общении ребёнка с окружающими, которые были связаны с кризисом 3 лет (упрямство, строптивость, конфликтность и др.), постепенно уходят в прошлое, и любознательный малыш активно осваивает окружающий его мир предметов и вещей, мир человеческих отношений. Лучше всего это удаётся детям в *игре*. Дети 4-5 лет продолжают проигрывать действия с предметами, но теперь внешняя последовательность этих действий уже соответствует реальной действительности: ребёнок сначала режет хлеб и только потом ставит его на стол перед куклами (в раннем и в самом начале дошкольного возраста последовательность действий не имела для игры такого значения). В игре дети называют свои роли, понимают условность принятых ролей. Происходит разделение игровых и реальных взаимоотношений. В процессе игры роли могут меняться.

В 4-5 лет сверстники становятся для ребёнка более привлекательными и предпочитаемыми партнёрами по игре, чем взрослый. В общую игру вовлекается от двух до пяти детей, а продолжительность совместных игр составляет в среднем 15-20 мин, в отдельных случаях может достигать и 40-50 мин. Дети этого возраста становятся более избирательными во взаимоотношениях и общении: у них есть постоянные партнёры по играм (хотя в течение года они могут и поменяться несколько раз), всё более ярко проявляется предпочтение к играм с детьми одного пола. Правда, ребёнок ещё не относится к другому ребёнку как к равному партнёру по игре. Постепенно усложняются реплики персонажей, дети ориентируются на ролевые высказывания друг друга, часто в таком общении происходит дальнейшее развитие сюжета. При разрешении конфликтов в игре дети всё чаще стараются договориться с партнёром, объяснить свои желания, а не настоять на своём.

Развивается *моторика* дошкольников. Так, в 4-5 лет дети умеют перешагивать через рейки гимнастической лестницы, горизонтально расположенной на опорах (на высоте 20 см от пола), руки на поясе; подбрасывают мяч вверх и ловят его двумя руками (не менее трёх-четырёх раз подряд в удобном для ребёнка темпе); нанизывают бусины средней величины (или пуговицы) на толстую леску (или тонкий шнурок с жёстким наконечником). Ребёнок способен активно и осознанно усваивать разучиваемые движения, их элементы, что позволяет ему расширять и обогащать репертуар уже освоенных основных движений более сложными.

В возрасте от 4 до 5 лет продолжается усвоение детьми общепринятых сенсорных эталонов, овладение способами их использования и совершенствование обследования предметов. К 5 годам дети, как правило, уже хорошо владеют представлениями об основных цветах, геометрических

формах и отношениях величин. Ребёнок уже может произвольно наблюдать, рассматривать и искать предметы в окружающем его пространстве. При обследовании несложных предметов он способен придерживаться определённой последовательности: выделять основные части, определять их цвет, форму и величину, а затем — дополнительные части. *Восприятие* в этом возрасте постепенно становится осмысленным, целенаправленным и анализирующим.

В среднем дошкольном возрасте связь *мышления* и действий сохраняется, но уже не является такой непосредственной, как раньше. Во многих случаях не требуется практического манипулирования с объектом, но во всех случаях ребёнку необходимо отчётливо воспринимать и наглядно представлять этот объект. Мышление детей 4-5 лет протекает в форме наглядных образов, следуя за восприятием. Например, дети могут понять, что такое план комнаты. Если ребёнку предложить план части групповой комнаты, то он поймёт, что на нём изображено. При этом возможна незначительная помощь взрослого, например, объяснение того, как обозначают окна и двери на плане. С помощью схематического изображения групповой комнаты дети могут найти спрятанную игрушку (по отметке на плане).

К 5 годам *внимание* становится всё более устойчивым, в отличие от возраста 3 лет (если ребёнок пошёл за мячом, то уже не будет отвлекаться на другие интересные предметы). Важным показателем развития внимания является то, что к 5 годам в деятельности ребёнка появляется действие по *правилу* — первый необходимый элемент произвольного внимания. Именно в этом возрасте дети начинают активно играть в игры с правилами: настольные (лото, детское домино) и подвижные (прятки, салочки).

В дошкольном возрасте интенсивно развивается *память* ребёнка. В 5 лет он может запомнить уже 5-6 предметов (из 10-15), изображённых на предъявляемых ему картинках.

В возрасте 4-5 лет преобладает репродуктивное воображение, воссоздающее образы, которые описываются в стихах, рассказах взрослого, встречаются в мультфильмах и т. Д. Особенности образов воображения зависят от опыта ребёнка и уровня понимания им того, что он слышит от взрослых, видит на картинках и т. Д. В них часто смешивается реальное и сказочное, фантастическое. Воображение помогает ребёнку познавать окружающий мир, переходить от известного к неизвестному. Однако образы у ребёнка 4-5 лет разрозненны и зависят от меняющихся внешних условий, поскольку ещё отсутствуют целенаправленные действия воображения. Детские сочинения ещё нельзя считать проявлением продуктивного воображения, так как они в основном не имеют еще определенной цели и строятся без какого-либо предварительного замысла. Элементы же продуктивного воображения начинают лишь складываться в игре, рисовании, конструировании.

В этом возрасте происходит развитие инициативности и самостоятельности ребенка в *общении* с взрослыми и сверстниками. Дети продолжают сотрудничать со взрослыми в практических делах (совместные игры, поручения), наряду с этим активно стремятся к интеллектуальному общению, что проявляется в многочисленных вопросах (почему? Зачем? Для чего?), стремлении получить от взрослого новую информацию познавательного характера. Возможность устанавливать причинно-следственные связи отражается в детских ответах в форме сложноподчиненных предложений. У детей наблюдается потребность в уважении взрослых, их похвале, поэтому на замечания взрослых ребёнок пятого года жизни реагирует повышенной обидчивостью. Общение со сверстниками по-прежнему тесно переплетено с другими видами детской деятельности (игрой, трудом, продуктивной деятельностью), однако уже отмечаются и ситуации чистого общения.

Для поддержания сотрудничества, установления отношений в словаре детей появляются слова и выражения, отражающие нравственные представления: слова участия, сочувствия, сострадания. Стремясь привлечь внимание сверстника и удержать его в процессе речевого общения, ребёнок учится использовать средства интонационной речевой выразительности: регулировать силу голоса, интонацию, ритм, темп речи в зависимости от ситуации общения. В процессе общения со взрослыми дети используют правила речевого этикета: слова приветствия, прощания, благодарности, вежливой просьбы, утешения, сопереживания и сочувствия. В большинстве контактов главным средством общения является *речь*, в развитии которой происходят значительные изменения. К 5 годам в большинстве своём дети начинают правильно

произносить звуки родного языка. Продолжается процесс творческого изменения родной речи, придумывания новых слов и выражений («У лысого голова босиком», «Смотри, какой ползук» (о червяке) и пр.). В речь детей входят приемы художественного языка: эпитеты, сравнения. Особый интерес вызывают рифмы, простейшие из которых дети легко запоминают, а затем сочиняют подобные. Дети 5 лет умеют согласовывать слова в предложении и способны к элементарному обобщению, объединяя предметы в видовые категории, называют различия между предметами близких видов: куртка и пальто, платье и сарафан, жилет и кофта. Речь становится более связной и последовательной. С помощью воспитателя дети могут пересказывать короткие литературные произведения, рассказывать по картинке, описывать игрушку, передавать своими словами впечатления из личного опыта.

Если близкие взрослые постоянно читают дошкольникам детские книжки, *чтение* может стать устойчивой потребностью. В этих условиях дети охотно отвечают на вопросы, связанные с анализом произведения, дают объяснения поступкам героев. Значительную роль в накоплении читательского опыта играют иллюстрации. В возрасте 4-5 лет дети способны долго рассматривать книгу, рассказывать по картинке о её содержании. Любимую книгу они легко находят среди других, могут запомнить название произведения, автора, однако быстро забывают их и подменяют хорошо известными. В этом возрасте дети хорошо воспринимают требования к обращению с книгой, гигиенические нормы при работе с ней. В связи с развитием эмоциональной сферы детей значительно углубляются их переживания от прочитанного. Они стремятся перенести книжные ситуации в жизнь, подражают героям произведений, с удовольствием играют в ролевые игры, основанные на сюжетах сказок, рассказов. Дети проявляют творческую инициативу и придумывают собственные сюжетные повороты. Свои предложения они вносят и при инсценировке отдельных отрывков прочитанных произведений. Цепкая память позволяет ребёнку 4-5 лет многое запоминать, он легко выучивает наизусть стихи и может выразительно читать их на публике.

С нарастанием осознанности и произвольности поведения, постепенным усилением роли речи (взрослого и самого ребёнка) в управлении поведением ребенка становится возможным решение более сложных задач в области *безопасности*. Но при этом взрослому следует учитывать несформированность волевых процессов, зависимость поведения ребёнка от эмоций, доминирование эгоцентрической позиции в мышлении и поведении.

В среднем дошкольном возрасте активно развиваются такие компоненты детского *труда*, как целеполагание и контрольно-проверочные действия на базе освоенных трудовых процессов. Это значительно повышает качество самообслуживания, позволяет детям осваивать хозяйственно-бытовой труд и труд в природе.

В *музыкально-художественной* и *продуктивной деятельности* дети эмоционально откликаются на художественные произведения, произведения музыкального и изобразительного искусства, в которых с помощью образных средств переданы различные эмоциональные состояния людей, животных.

Дошкольники начинают более целостно воспринимать сюжет музыкального произведения, понимать музыкальные образы. Активнее проявляется интерес к музыке, разным видам музыкальной деятельности. Обнаруживается разница в предпочтениях, связанных с музыкально-художественной деятельностью, у мальчиков и девочек. Дети не только эмоционально откликаются на звучание музыкального произведения, но и увлечённо говорят о нём (о характере музыкальных образов и повествования, средствах музыкальной выразительности, соотнося их с жизненным опытом). Музыкальная память позволяет детям запоминать, узнавать и даже называть любимые мелодии.

Развитию исполнительской деятельности способствует доминирование в данном возрасте продуктивной мотивации (спеть песню, станцевать танец, сыграть на детском музыкальном инструменте, воспроизвести простой ритмический рисунок). Дети делают первые попытки творчества: создать танец, придумать игру в музыку, импровизировать несложные ритмы марша или плясовой. На формирование музыкального вкуса и интереса к музыкально-художественной деятельности в целом активно влияют установки взрослых.

Важным показателем развития ребёнка-дошкольника является изобразительная деятельность. К 4 годам круг изображаемых детьми предметов довольно широк. В рисунках появляются детали. Замысел детского рисунка может меняться по ходу изображения. Дети владеют простейшими техническими умениями и навыками. Они могут своевременно насыщать ворс кисти краской, промывать кисть по окончании работы, смешивать на палитре краски; начинают использовать цвет для украшения рисунка; могут раскатывать пластические материалы круговыми и прямыми движениями ладоней рук, соединять готовые части друг с другом, украшать вылепленные предметы, используя стеку и путём вдавливания. Конструирование начинает носить характер продуктивной деятельности: дети замысливают будущую конструкцию и осуществляют поиск способов её исполнения. Они могут изготавливать поделки из бумаги, природного материала; начинают овладевать техникой работы с ножницами; составляют композиции из готовых и самостоятельно вырезанных простых форм. Изменяется композиция рисунков: от хаотичного расположения штрихов, мазков, форм дети переходят к фризовой композиции — располагают предметы ритмично в ряд, повторяя изображения по несколько раз.

ШЕСТОЙ ГОД ЖИЗНИ

Ребёнок 5-6 лет стремится познать себя и другого человека как представителя общества (ближайшего социума), постепенно начинает осознавать связи и зависимости в социальном поведении и взаимоотношениях людей. В 5-6 лет дошкольники совершают положительный нравственный выбор (преимущественно в воображаемом плане).

Несмотря на то что, как и в 4-5 лет, дети в большинстве случаев используют в речи слова-оценки *хороший — плохой, добрый — злой*, они значительно чаще начинают употреблять и более точный словарь для обозначения моральных понятий — *вежливый, честный, заботливый* и др.

В этом возрасте в поведении дошкольников происходят качественные изменения — формируется возможность *саморегуляции*, т. е. дети начинают предъявлять к себе те требования, которые раньше предъявлялись им взрослыми. Так они могут, не отвлекаясь на более интересные дела, доводить до конца малопривлекательную работу (убирать игрушки, наводить порядок в комнате и т. П.). Это становится возможным благодаря осознанию детьми общепринятых *норм и правил поведения* и обязательности их выполнения. Ребенок эмоционально переживает не только оценку его поведения другими, но и соблюдение им самим норм и правил, соответствие его поведения своим морально-нравственным представлениям. Однако соблюдение норм (дружно играть, делиться игрушками, контролировать агрессию и т. Д.), как правило, в этом возрасте возможно лишь во взаимодействии с теми, кто наиболее симпатичен, с друзьями.

В возрасте от 5 до 6 лет происходят изменения в представлениях ребёнка о себе. Эти представления начинают включать не только характеристики, которыми ребёнок наделяет себя настоящего в данный отрезок времени, но и качества, которыми он хотел бы или, наоборот, не хотел бы обладать в будущем, и существуют пока как образы реальных людей или сказочных персонажей («Я хочу быть таким, как Человек-Паук», «Я буду, как принцесса» и т. Д.). В них проявляются усваиваемые детьми этические нормы. В этом возрасте дети в значительной степени ориентированы на сверстников, большую часть времени проводят с ними в совместных играх и беседах, оценки и мнение товарищей становятся существенными для них. Повышается избирательность и устойчивость взаимоотношений с ровесниками. Свои предпочтения дети объясняют успешностью того или иного ребёнка в игре («С ним интересно играть» и т. П.) или его положительными качествами («Она хорошая», «Он не дерётся» и т. П.).

В 5-6 лет у ребёнка формируется система первичной *гендерной* идентичности, поэтому после 6 лет воспитательные воздействия на формирование её отдельных сторон уже гораздо менее эффективны. В этом возрасте дети имеют дифференцированное представление о своей гендерной принадлежности по существенным признакам (женские и мужские качества, особенности проявления чувств, эмоций, специфика гендерного поведения). Дошкольники оценивают свои поступки в соответствии с гендерной принадлежностью, прогнозируют возможные варианты разрешения различных ситуаций общения с детьми своего и противоположного пола, осознают необходимость и целесообразность выполнения правил поведения во взаимоотношениях с детьми разного пола в соответствии с этикетом, замечают проявления женских и мужских качеств в

поведении окружающих взрослых, ориентируются на социально одобряемые образцы женских и мужских проявлений людей, литературных героев и с удовольствием принимают роли достойных мужчин и женщин в игровой, театрализованной и других видах деятельности. При обосновании выбора сверстников противоположного пола мальчики опираются на такие качества девочек, как красота, нежность, ласковость, а девочки — на такие, как сила, способность заступиться за другого. При этом если мальчики обладают ярко выраженными женскими качествами, то они отвергаются мальчишеским обществом, девочки же принимают в свою компанию таких мальчиков. В 5-6 лет дети имеют представление о внешней красоте мужчин и женщин; устанавливают связи между профессиями мужчин и женщин и их полом.

Существенные изменения происходят в этом возрасте в детской *игре*, а именно в игровом взаимодействии, в котором существенное место начинает занимать совместное обсуждение правил игры. Дети часто пытаются контролировать действия друг друга — указывают, как должен себя вести тот или иной персонаж. В случаях возникновения конфликтов во время игры дети объясняют партнёрам свои действия или критикуют их действия, ссылаясь на правила.

При распределении детьми этого возраста ролей для игры можно иногда наблюдать и попытки совместного решения проблем («Кто будет...?»). Вместе с тем согласование действий, распределение обязанностей у детей чаще всего возникает ещё по ходу самой игры. Усложняется игровое пространство (например, в игре «Театр» выделяются сцена и гримёрная). Игровые действия становятся разнообразными.

Вне игры общение детей становится менее ситуативным. Они охотно рассказывают о том, что с ними произошло: где были, что видели и т. Д. Дети внимательно слушают друг друга, эмоционально сопереживают рассказам друзей.

Более совершенной становится крупная *моторика*. Ребёнок этого возраста способен к освоению сложных движений: может пройти по неширокой скамейке и при этом даже перешагнуть через небольшое препятствие; умеет отбивать мяч о землю одной рукой несколько раз подряд. Уже наблюдаются различия в движениях мальчиков и девочек (у мальчиков — более порывистые, у девочек — мягкие, плавные, уравновешенные), общей конфигурации тела в зависимости от пола ребёнка. Активно формируется осанка детей, правильная манера держаться. Посредством целенаправленной и систематической двигательной активности укрепляются мышцы и связки. Развиваются выносливость (способность достаточно длительное время заниматься физическими упражнениями) и силовые качества (способность применения ребёнком небольших усилий на протяжении достаточно длительного времени). Ловкость и развитие мелкой моторики проявляются в более высокой степени самостоятельности ребёнка при *самообслуживании*: дети практически не нуждаются в помощи взрослого, когда одеваются и обуваются. Некоторые из них могут обращаться со шнурками — продевать их в ботинок и завязывать бантиком.

К 5 годам они обладают довольно большим запасом *представлений об окружающем*, которые получают благодаря своей активности, стремлению задавать вопросы и экспериментировать. Представления об основных свойствах предметов ещё более расширяются и углубляются. Ребёнок этого возраста уже хорошо знает основные цвета и имеет представления об оттенках (например, может показать два оттенка одного цвета: светло-красный и тёмно-красный). Дети шестого года жизни могут рассказать, чем отличаются геометрические фигуры друг от друга. Для них не составит труда сопоставить между собой по величине большое количество предметов: например, расставить по порядку семь-десять тарелок разной величины и разложить к ним соответствующее количество ложек разного размера. Возрастает способность ребёнка ориентироваться в пространстве. Если предложить ему простой план комнаты, то он сможет показать кровать, на которой спит. Освоение времени все ещё не совершенно. Отсутствует точная ориентация во временах года, днях недели. Дети хорошо усваивают названия тех дней недели и месяцев года, с которыми связаны яркие события.

Внимание детей становится более устойчивым и произвольным. Они могут заниматься не очень привлекательным, но нужным делом в течение 20-25 мин вместе со взрослым. Ребёнок этого возраста уже способен действовать по *правилу*, которое задаётся взрослым (отобрать несколько фигур определённой формы и цвета, найти на картинке изображения предметов и заштриховать их определённым образом).

Объём *памяти* изменяется не существенно. Улучшается её устойчивость. При этом для запоминания дети уже могут использовать несложные приёмы и средства (в качестве подсказки могут выступать карточки или рисунки).

В 5-6 лет ведущее значение приобретает наглядно-образное мышление, которое позволяет ребёнку решать более сложные задачи с использованием обобщённых наглядных средств (схем, чертежей и пр.) и обобщённых представлений о свойствах различных предметов и явлений. К наглядно-действенному мышлению дети прибегают в тех случаях, когда сложно без практических проб выявить необходимые связи и отношения. Например, прежде чем управлять машинкой с помощью пульта, ребёнок, первоначально пробуя, устанавливает связь движений машинки с манипуляциями рычагами на пульте. При этом пробы становятся планомерными и целенаправленными. Задания, в которых связи, существенные для решения задачи, можно обнаружить без практических проб, ребёнок нередко может решать в уме.

Возраст 5-6 лет можно охарактеризовать как возраст овладения ребёнком активным (продуктивным) воображением, которое начинает приобретать самостоятельность, отделяясь от практической деятельности и предвзяв её. Образы воображения значительно полнее и точнее воспроизводят действительность. Ребёнок чётко начинает различать действительное и вымышленное. Действия воображения — создание и воплощение замысла — начинают складываться первоначально в игре. Это проявляется в том, что прежде игры рождается её замысел и сюжет. Постепенно дети приобретают способность действовать по предварительному замыслу в конструировании и рисовании.

На шестом году жизни ребёнка происходят важные изменения в развитии *речи*. Для детей этого возраста становится нормой правильное произношение звуков. Сравнивая свою речь с речью взрослых, дошкольник может обнаружить собственные речевые недостатки. Ребёнок шестого года жизни свободно использует средства интонационной выразительности: может читать стихи грустно, весело или торжественно, способен регулировать громкость голоса и темп речи в зависимости от ситуации (громко читать стихи на празднике или тихо делиться своими секретами и т. П.). Дети начинают употреблять обобщающие слова, синонимы, антонимы, оттенки значений слов, многозначные слова. Словарь детей также активно пополняется существительными, обозначающими названия профессий, социальных учреждений (библиотека, почта, универсам, спортивный клуб и т. Д.); глаголами, обозначающими трудовые действия людей разных профессий, прилагательными и наречиями, отражающими качество действий, отношение людей к профессиональной деятельности. Дошкольники могут использовать в речи сложные случаи грамматики: несклоняемые существительные, существительные множественного числа в родительном падеже, следовать орфоэпическим нормам языка; способны к звуковому анализу простых трёхзвуковых слов.

Дети учатся самостоятельно строить игровые и деловые диалоги, осваивая правила речевого этикета, пользоваться прямой и косвенной речью; в описательном и повествовательном монологах способны передать состояние героя, его настроение, отношение к событию, используя эпитеты, сравнения.

Круг *чтения* ребёнка 5-6 лет пополняется произведениями разнообразной тематики, в том числе связанной с проблемами семьи, взаимоотношений со взрослыми, сверстниками, с историей страны. Малыш способен удерживать в памяти большой объём информации, ему доступно чтение с продолжением. Дети приобщаются к литературному контексту, в который включается ещё и автор, история создания произведения. Практика анализа текстов, работа с иллюстрациями способствуют углублению читательского опыта, формированию читательских симпатий.

Повышаются возможности *безопасности* жизнедеятельности ребенка 5-6 лет. Это связано с ростом осознанности и произвольности поведения, преодолением эгоцентрической позиции (ребёнок становится способным встать на позицию другого). Развивается прогностическая функция мышления, что позволяет ребёнку видеть перспективу событий, предвидеть (предвосхищать) близкие и отдалённые последствия собственных действий и поступков и действий и поступков других людей.

Трудовая деятельность. В старшем дошкольном возрасте (5-7 лет) активно развиваются планирование и самооценивание трудовой деятельности (при условии сформированности всех

других компонентов детского труда). Освоенные ранее виды детского труда выполняются качественно, быстро, осознанно. Становится возможным освоение детьми разных видов ручного труда.

В процессе восприятия художественных произведений, произведений музыкального и изобразительного искусства дети способны осуществлять выбор того (произведений, персонажей, образов), что им больше нравится, обосновывая его с помощью элементов эстетической оценки. Они эмоционально откликаются на те произведения искусства, в которых переданы понятные им чувства и отношения, различные эмоциональные состояния людей, животных, борьба добра со злом.

Музыкально-художественная деятельность. В старшем дошкольном возрасте происходит существенное обогащение музыкальной эрудиции детей: формируются начальные представления о видах и жанрах музыки, устанавливаются связи между художественным образом и средствами выразительности, используемыми композиторами, формулируются эстетические оценки и суждения, обосновываются музыкальные предпочтения, проявляется некоторая эстетическая избирательность. При слушании музыки дети обнаруживают большую сосредоточенность и внимательность. Совершенствуется качество музыкальной деятельности. Творческие проявления становятся более осознанными и направленными (образ, средства выразительности продумываются и сознательно подбираются детьми).

В *продуктивной деятельности* дети также могут изобразить задуманное (замысел ведёт за собой изображение). Развитие мелкой моторики влияет на совершенствование техники художественного творчества. Дошкольники могут проводить узкие и широкие линии краской (концом кисти и плашмя), рисовать кольца, дуги, делать тройной мазок из одной точки, смешивать краску на палитре для получения светлых, тёмных и новых оттенков, разбеливать основной тон для получения более светлого оттенка, накладывать одну краску на другую. Они в состоянии лепить из целого куска глины, моделируя форму кончиками пальцев, сглаживать места соединения, оттягивать детали пальцами от основной формы, украшать свои работы с помощью стеки и налепов, расписывать их. Совершенствуются и развиваются практические навыки работы с ножницами: дети могут вырезать круги из квадратов, овалы из прямоугольников, преобразовывать одни геометрические фигуры в другие: квадрат — в несколько треугольников, прямоугольник — в полоски, квадраты и маленькие прямоугольники; создавать из нарезанных фигур изображения разных предметов или декоративные композиции.

Дети конструируют по условиям, заданным взрослым, но уже готовы к самостоятельному творческому конструированию из разных материалов. У них формируются обобщённые способы действий и обобщённые представления о конструируемых ими объектах.

Седьмой год жизни

В целом ребёнок 6-7 лет осознаёт себя как личность, как самостоятельный субъект деятельности и поведения.

Дети способны давать определения некоторым моральным понятиям («Добрый человек — это такой, который, всем помогает, защищает слабых») и достаточно тонко их различать, например, очень хорошо различают положительную окрашенность слова *экономный* и отрицательную слова *жадный*. Они могут совершать позитивный нравственный выбор не только в воображаемом плане, но и в реальных ситуациях (например, могут самостоятельно, без внешнего принуждения, отказаться от чего-то приятного в пользу близкого человека). Их социально-нравственные чувства и эмоции достаточно устойчивы.

К 6-7 годам ребёнок уверенно владеет культурой самообслуживания: может самостоятельно обслужить себя, обладает полезными привычками, элементарными навыками личной гигиены; определяет состояние своего здоровья (здоров он или болен), а также состояние здоровья окружающих; может назвать и показать, что именно у него болит, какая часть тела, какой орган; владеет культурой приёма пищи; одевается в соответствии с погодой, не переохлаждаясь и не утепляясь чрезмерно. Старший дошкольник уже может объяснить ребёнку или взрослому, что нужно сделать в случае травмы (алгоритм действий), и готов оказать элементарную помощь

самому себе и другому (промыть ранку, обработать её, обратиться к взрослому за помощью) в подобных ситуациях.

В основе произвольной регуляции поведения лежат не только усвоенные (или заданные извне) *правила и нормы*. Мотивационная сфера дошкольников 6-7 лет расширяется за счёт развития таких социальных по происхождению мотивов, как познавательные, просоциальные (побуждающие делать добро), а также мотивов самореализации. Поведение ребёнка начинает регулироваться также его представлениями о том, что хорошо и что плохо. С развитием морально-нравственных представлений напрямую связана и возможность эмоционально оценивать свои поступки. Ребёнок испытывает чувство удовлетворения, радости, когда поступает правильно, хорошо, и смущение, неловкость, когда нарушает правила, поступает плохо. Общая самооценка детей представляет собой глобальное, положительное недифференцированное отношение к себе, формирующееся под влиянием эмоционального отношения со стороны взрослых.

К концу дошкольного возраста происходят существенные изменения в эмоциональной сфере. С одной стороны, у детей этого возраста более богатая эмоциональная жизнь, их эмоции глубоки и разнообразны по содержанию. С другой стороны, они более сдержанны и избирательны в эмоциональных проявлениях. Продолжает развиваться способность детей понимать эмоциональное состояние другого человека (сочувствие) даже тогда, когда они непосредственно не наблюдают его эмоциональных переживаний. К концу дошкольного возраста у них формируются обобщённые эмоциональные представления, что позволяет им предвосхищать последствия своих действий. Это существенно влияет на эффективность произвольной регуляции поведения — ребёнок может не только отказаться от нежелательных действий или хорошо себя вести, но и выполнять неинтересное задание, если будет понимать, что полученные результаты принесут кому-то пользу, радость и т. П. Благодаря таким изменениям в эмоциональной сфере поведение дошкольника становится менее ситуативным и чаще выстраивается с учётом интересов и потребностей других людей.

Сложнее и богаче по содержанию становится *общение* ребёнка с взрослым. По-прежнему нуждаясь в доброжелательном внимании, уважении взрослого и сотрудничестве с ним, ребёнок стремится как можно больше узнать о нём, причём круг интересов выходит за рамки конкретного повседневного взаимодействия. Так, дошкольник внимательно слушает рассказы родителей о том, что у них произошло на работе, живо интересуется тем, как они познакомились, при встрече с незнакомыми людьми часто спрашивает, где они живут, есть ли у них дети, кем они работают и т. П. Развитие общения детей с взрослыми к концу седьмого года жизни создаёт отчасти парадоксальную ситуацию. С одной стороны, ребёнок становится более инициативным и свободным в общении и взаимодействии с взрослым, с другой — очень зависимым от его авторитета. Для него чрезвычайно важно делать всё правильно и быть хорошим в глазах взрослого.

Большую значимость для детей 6-7 лет приобретает общение между собой. Их избирательные отношения становятся устойчивыми, именно в этот период зарождается детская дружба. Дети охотно делятся своими впечатлениями, высказывают суждения о событиях и людях, расспрашивают других о том, где они были, что видели и т. П., т. Е. участвуют в ситуациях чистого общения, не связанных с осуществлением других видов деятельности. При этом они могут внимательно слушать друг друга, эмоционально сопереживать рассказам друзей. Дети продолжают активно сотрудничать, вместе с тем у них наблюдаются и конкурентные отношения — в общении и взаимодействии они стремятся в первую очередь проявить себя, привлечь внимание других к себе. Однако у них есть все возможности придать такому соперничеству продуктивный и конструктивный характер и избегать негативных форм поведения.

В этом возрасте дети владеют обобщёнными представлениями (понятиями) о своей *гендерной* принадлежности, устанавливают взаимосвязи между своей гендерной ролью и различными проявлениями мужских и женских свойств (одежда, причёска, эмоциональные реакции, правила поведения, проявление собственного достоинства). К 7 годам дошкольники испытывают чувство удовлетворения, собственного достоинства в отношении своей гендерной принадлежности, аргументированно обосновывают её преимущества. Они начинают осознанно выполнять правила поведения, соответствующие гендерной роли в быту, общественных местах, в

общении и т. Д., владеют различными способами действий и видами деятельности, доминирующими у людей разного пола, ориентируясь на типичные для определённой культуры особенности поведения мужчин и женщин; осознают относительность мужских и женских проявлений (мальчик может плакать от обиды, девочка — стойко переносить неприятности и т. Д.); нравственную ценность поступков мужчин и женщин по отношению друг к другу. К 7 годам дети определяют перспективы взросления в соответствии с гендерной ролью, проявляют стремление к усвоению определённых способов поведения, ориентированных на выполнение будущих социальных ролей.

В *играх* дети 6-7 лет способны отражать достаточно сложные социальные события — рождение ребёнка, свадьба, праздник, война и др. В игре может быть несколько центров, в каждом из которых отражается та или иная сюжетная линия. Дети этого возраста могут по ходу игры брать на себя две роли, переходя от исполнения одной к исполнению другой. Они могут вступать во взаимодействие с несколькими партнёрами по игре, исполняя как главную, так и подчинённую роль (например, медсестра выполняет распоряжения врача, а пациенты, в свою очередь, выполняют её указания).

Продолжается дальнейшее развитие *моторики* ребёнка, наращивание и самостоятельное использование двигательного опыта. Расширяются представления о самом себе, своих физических возможностях, физическом облике. Совершенствуются ходьба, бег, шаги становятся равномерными, увеличивается их длина, появляется гармония в движениях рук и ног. Ребёнок способен быстро перемещаться, ходить и бегать, держать правильную осанку. По собственной инициативе дети могут организовывать подвижные игры и простейшие соревнования со сверстниками. В этом возрасте они овладевают прыжками на одной и двух ногах, способны прыгать в высоту и в длину с места и с разбега при скоординированности движений рук и ног (зрительно-моторная координация девочек более совершенна); могут выполнять разнообразные сложные упражнения на равновесие на месте и в движении, способны чётко метать различные предметы в цель. В силу накопленного двигательного опыта и достаточно развитых физических качеств дошкольник этого возраста часто переоценивает свои возможности, совершает необдуманные физические действия.

В возрасте 6-7 лет происходит расширение и углубление представлений детей о *форме, цвете, величине* предметов. Дошкольник может различать не только основные цвета спектра, но и их оттенки как по светлоте (например, красный и тёмно-красный), так и по цветовому тону (например, зелёный и бирюзовый). То же происходит и с восприятием формы — ребёнок успешно различает как основные геометрические формы (квадрат, треугольник, круг и т. П.), так и их разновидности, например, отличает овал от круга, пятиугольник от шестиугольника, не считая при этом углы, и т. П. При сравнении предметов по величине старший дошкольник достаточно точно воспринимает даже не очень выраженные различия. Ребёнок уже целенаправленно, последовательно обследует внешние особенности предметов. При этом он ориентируется не на единичные признаки, а на весь комплекс (цвет, форма, величина и др.).

К концу дошкольного возраста существенно увеличивается устойчивость *непроизвольного внимания*, что приводит к меньшей отвлекаемости детей. Вместе с тем их возможности сознательно управлять своим вниманием весьма ограничены. Сосредоточенность и длительность деятельности ребёнка зависит от её привлекательности для него. Внимание мальчиков менее устойчиво.

В 6-7 лет у детей увеличивается объём *памяти*, что позволяет им непроизвольно (т. Е. без специальной цели) запоминать достаточно большой объём информации. Дети также могут самостоятельно ставить перед собой задачу что-либо запомнить, используя при этом простейший механический способ запоминания — повторение. Однако, в отличие от малышей, они делают это либо шёпотом, либо про себя. Если задачу на запоминание ставит взрослый, ребёнок может использовать более сложный способ — логическое упорядочивание: разложить запоминаемые картинки по группам, выделить основные события рассказа. Ребёнок начинает относительно успешно использовать новое средство — слово (в отличие от детей от 5 до 6 лет, которые эффективно могут использовать только наглядно-образные средства — картинки, рисунки). С его помощью он анализирует запоминаемый материал, группирует его, относя к определённой

категории предметов или явлений, устанавливает логические связи. Но, несмотря на возросшие возможности детей 6-7 лет целенаправленно запоминать информацию с использованием различных средств и способов, произвольное запоминание остаётся наиболее продуктивным до конца дошкольного детства. Девочек отличает больший объём и устойчивость памяти.

Воображение детей данного возраста становится, с одной стороны, богаче и оригинальнее, а с другой — более логичным и последовательным, оно уже не похоже на стихийное фантазирование детей младших возрастов. Несмотря на то, что увиденное или услышанное порой преобразуется детьми до неузнаваемости, в конечных продуктах их воображения чётче прослеживаются объективные закономерности действительности. Так, например, даже в самых фантастических рассказах дети стараются установить причинно-следственные связи, в самых фантастических рисунках — передать перспективу. При придумывании сюжета игры, темы рисунка, историй и т. П. дети 6-7 лет не только удерживают первоначальный замысел, но могут обдумывать его до начала деятельности.

Вместе с тем развитие способности к продуктивному творческому воображению и в этом возрасте нуждается в целенаправленном руководстве со стороны взрослых. Без него сохраняется вероятность того, что воображение будет выполнять преимущественно аффективную функцию, т. Е. оно будет направлено не на познание действительности, а на снятие эмоционального напряжения и на удовлетворение нереализованных потребностей ребёнка.

В этом возрасте продолжается развитие наглядно-образного *мышления*, которое позволяет ребёнку решать более сложные задачи с использованием обобщённых наглядных средств (схем, чертежей и пр.) и обобщённых представлений о свойствах различных предметов и явлений. Действия наглядно-образного мышления (например, при нахождении выхода из нарисованного лабиринта) ребёнок этого возраста, как правило, совершает уже в уме, не прибегая к практическим предметным действиям даже в случаях затруднений. Упорядочивание предметов (сериацию) дети могут осуществлять уже не только по убыванию или возрастанию наглядного признака предмета или явления (например, цвета или величины), но и какого-либо скрытого, непосредственно не наблюдаемого признака (например, упорядочивание изображений видов транспорта в зависимости от скорости их передвижения). Дошкольники классифицируют изображения предметов также по существенным, непосредственно не наблюдаемым признакам, например, по родовидовой принадлежности (мебель, посуда, дикие животные). Возможность успешно совершать действия сериации и классификации во многом связана с тем, что на седьмом году жизни в процесс мышления всё более активно включается речь. Использование ребёнком (вслед за взрослым) слова для обозначения существенных признаков предметов и явлений приводит к появлению первых понятий. Конечно же, понятия дошкольника не являются отвлечёнными, теоретическими, они сохраняют ещё тесную связь с его непосредственным опытом. Часто свои первые понятийные обобщения ребёнок делает, исходя из функционального назначения предметов или действий, которые с ними можно совершать. Так, они могут объединить рисунок кошки с группой «Дикие животные», «потому что она тоже может жить в лесу», а изображения девочки и платья будет объединены, «потому что она его носит».

Речевые умения детей позволяют полноценно общаться с разным контингентом людей (взрослыми и сверстниками, знакомыми и незнакомыми). Дети не только правильно произносят, но и хорошо различают фонемы (звуки) и слова. Овладение морфологической системой языка позволяет им успешно образовывать достаточно сложные грамматические формы существительных, прилагательных, глаголов. Более того, в этом возрасте дети чутко реагируют на различные грамматические ошибки, как свои, так и других людей, у них наблюдаются первые попытки осознать грамматические особенности языка. В своей речи старший дошкольник всё чаще использует сложные предложения (с сочинительными и подчинительными связями). В 6-7 лет увеличивается словарный запас. Дети точно используют слова для передачи своих мыслей, представлений, впечатлений, эмоций, при описании предметов, пересказе и т. П. Наряду с этим существенно повышаются и возможности детей понимать значения слов. Они уже могут объяснить малоизвестные или неизвестные слова, близкие или противоположные по смыслу, а также переносный смысл слов (в поговорках и пословицах), причём детское понимание их значений часто весьма схоже с общепринятым.

В процессе диалога ребёнок старается исчерпывающе ответить на вопросы, сам задаёт вопросы, понятные собеседнику, согласует свои реплики с репликами других. Активно развивается и другая форма речи — монологическая. Дети могут последовательно и связно пересказывать или рассказывать. В этом возрасте их высказывания всё более утрачивают черты ситуативной речи. Для того чтобы его речь была более понятна собеседнику, старший дошкольник активно использует различные экспрессивные средства: интонацию, мимику, жесты. К 7 годам появляется речь-рассуждение. Важнейшим итогом развития речи на протяжении всего дошкольного детства является то, что к концу этого периода речь становится подлинным средством, как общения, так и познавательной деятельности, а также планирования и регуляции поведения.

К концу дошкольного детства ребёнок формируется как будущий самостоятельный читатель. Его интерес к процессу *чтения* становится всё более устойчивым. В возрасте 6—7 лет он воспринимает книгу в качестве основного источника получения информации о человеке и окружающем мире. В условиях общения и взаимодействия с взрослым он активно участвует в многостороннем анализе произведения (содержание, герои, тематика, проблемы). Ребёнок знаком с разными родами и жанрами фольклора и художественной литературы и интуитивно ориентируется в них. Многие дошкольники в этом возрасте уже способны самостоятельно выбрать книгу по вкусу из числа предложенных; достаточно просто узнают и пересказывают прочитанный текст с использованием иллюстраций. Дети проявляют творческую активность: придумывают концовку, новые сюжетные повороты, сочиняют небольшие стихи, загадки, дразнилки. Под руководством взрослого они инсценируют отрывки из прочитанных и понравившихся произведений, примеряют на себя различные роли, обсуждают со сверстниками поведение персонажей; знают наизусть много произведений, читают их выразительно, стараясь подражать интонации взрослого или следовать его советам по прочтению. Дети способны сознательно ставить цель заучить стихотворение или роль в спектакле, а для этого неоднократно повторять необходимый текст. Они сравнивают себя с положительными героями произведений, отдавая предпочтение добрым, умным, сильным, смелым. Играя в любимых персонажей, дети могут переносить отдельные элементы их поведения в свои отношения со сверстниками.

К концу дошкольного детства ребёнок накапливает достаточный читательский опыт. Тяга к книге, её содержательной, эстетической и формальной сторонам — важнейший итог развития дошкольника-читателя. Место и значение книги в жизни — главный показатель общекультурного состояния и роста ребёнка 7 лет.

Музыкально-художественная деятельность характеризуется большой самостоятельностью в определении замысла работы, сознательным выбором средств выразительности, достаточно развитыми эмоционально-выразительными и техническими умениями.

Развитие познавательных интересов приводит к стремлению получить знания о видах и жанрах искусства (история создания музыкальных шедевров, жизнь и творчество композиторов и исполнителей).

Художественно-эстетический опыт позволяет дошкольникам понимать художественный образ, представленный в произведении, пояснять использование средств выразительности, эстетически оценивать результат музыкально-художественной деятельности. Дошкольники начинают проявлять интерес к посещению театров, понимать ценность произведений музыкального искусства.

В *продуктивной деятельности* дети знают, что хотят изобразить, и могут целенаправленно следовать к своей цели, преодолевая препятствия и не отказываясь от своего замысла, который теперь становится опережающим. Они способны изображать всё, что вызывает у них интерес. Созданные изображения становятся похожи на реальный предмет, узнаваемы и включают множество деталей. Это могут быть не только изображения отдельных предметов и сюжетные картинки, но и иллюстрации к сказкам, событиям. Совершенствуется и усложняется техника рисования. Дети могут передавать характерные признаки предмета: очертания формы, пропорции, цвет. В рисовании они могут создавать цветовые тона и оттенки, осваивать новые способы работы гуашью (по сырому и сухому), использовать способы различного наложения цветового пятна, а

цвет как средство передачи настроения, состояния, отношения к изображаемому или выделения в рисунке главного. Им становятся доступны приёмы декоративного украшения.

В лепке дети могут создавать изображения с натуры и по представлению, также передавая характерные особенности знакомых предметов и используя разные способы лепки (пластический, конструктивный, комбинированный).

В аппликации дошкольники осваивают приёмы вырезания одинаковых фигур или деталей из бумаги, сложенной пополам, гармошкой. У них проявляется чувство цвета при выборе бумаги разных оттенков.

Дети способны конструировать по схеме, фотографиям, заданным условиям, собственному замыслу постройки из разнообразного строительного материала, дополняя их архитектурными деталями; делать игрушки путём складывания бумаги в разных направлениях; создавать фигурки людей, животных, героев литературных произведений из природного материала.

Наиболее важным достижением детей в данной образовательной области является овладение композицией (фризовой, линейной, центральной) с учётом пространственных отношений, в соответствии с сюжетом и собственным замыслом. Они могут создавать многофигурные сюжетные композиции, располагая предметы ближе, дальше.

Дети проявляют интерес к коллективным работам и могут договариваться между собой, хотя помощь воспитателя им всё ещё нужна.

I.2. Планируемые результаты освоения программы

В соответствии с ФГОС ДО специфика дошкольного детства и системные особенности дошкольного образования делают неправомерными требования от ребенка дошкольного возраста конкретных образовательных достижений. Поэтому результаты освоения Программы представлены в виде целевых ориентиров дошкольного образования и представляют собой возрастные характеристики возможных достижений ребенка к концу дошкольного образования.

Реализация образовательных целей и задач Программы направлена на достижение целевых ориентиров дошкольного образования, которые описаны как основные характеристики развития ребенка. Основные характеристики развития ребенка представлены в виде изложения возможных достижений воспитанников на разных возрастных этапах дошкольного детства.

I.2.1. Целевые ориентиры в раннем возрасте

К трем годам ребенок:

– интересуется окружающими предметами, активно действует с ними, исследует их свойства, экспериментирует. Использует специфические, культурно фиксированные предметные действия, знает назначение бытовых предметов (ложки, расчески, карандаша и пр.) и умеет пользоваться ими. Проявляет настойчивость в достижении результата своих действий;

– стремится к общению и воспринимает смыслы в различных ситуациях общения со взрослыми, активно подражает им в движениях и действиях, умеет действовать согласованно;

– владеет активной и пассивной речью: понимает речь взрослых, может обращаться с вопросами и просьбами, знает названия окружающих предметов и игрушек;

– проявляет интерес к сверстникам; наблюдает за их действиями и подражает им. Взаимодействие с ровесниками окрашено яркими эмоциями;

– в короткой игре воспроизводит действия взрослого, впервые осуществляя игровые замещения;

– проявляет самостоятельность в бытовых и игровых действиях. Владеет простейшими навыками самообслуживания;

– любит слушать стихи, песни, короткие сказки, рассматривать картинки, двигаться под музыку. Проявляет живой эмоциональный отклик на эстетические впечатления. Охотно включается в продуктивные виды деятельности (изобразительную деятельность, конструирование и др.);

– с удовольствием двигается – ходит, бегает в разных направлениях, стремится осваивать различные виды движения (подпрыгивание, лазанье, перешагивание и пр.).

I.2.2. Целевые ориентиры на этапе завершения дошкольного образования

К семи годам ребёнок:

– овладевает основными культурными способами деятельности, проявляет инициативу и самостоятельность в игре, общении, конструировании и других видах детской активности. Способен выбирать себе род занятий, участников по совместной деятельности;

– положительно относится к миру, другим людям и самому себе, обладает чувством собственного достоинства. Активно взаимодействует со сверстниками и взрослыми, участвует в совместных играх. Способен договариваться, учитывать интересы и чувства других, сопереживать неудачам и радоваться успехам других, адекватно проявляет свои чувства, в том числе чувство веры в себя, старается разрешать конфликты;

– обладает воображением, которое реализуется в разных видах деятельности и прежде всего в игре. Ребенок владеет разными формами и видами игры, различает условную и реальную ситуации, следует игровым правилам;

– достаточно хорошо владеет устной речью, может высказывать свои мысли и желания, использовать речь для выражения своих мыслей, чувств и желаний, построения речевого высказывания в ситуации общения, может выделять звуки в словах, у ребенка складываются предпосылки грамотности;

– у ребенка развита крупная и мелкая моторика. Он подвижен, вынослив, владеет основными произвольными движениями, может контролировать свои движения и управлять ими;

– ребенок способен к волевым усилиям, может следовать социальным нормам поведения и правилам в разных видах деятельности, во взаимоотношениях со взрослыми и сверстниками, может соблюдать правила безопасного поведения и личной гигиены;

– проявляет любознательность, задает вопросы взрослым и сверстникам, интересуется причинно-следственными связями, пытается самостоятельно придумывать объяснения явлениям природы и поступкам людей. Склонен наблюдать, экспериментировать, строить смысловую картину окружающей реальности, обладает начальными знаниями о себе, о природном и социальном мире, в котором он живет. Знаком с произведениями детской литературы, обладает элементарными представлениями из области живой природы, естествознания, математики, истории и т.п. Способен к принятию собственных решений, опираясь на свои знания и умения в различных видах деятельности.

Степень реального развития этих характеристик и способности ребенка их проявлять к моменту перехода на следующий уровень образования могут существенно варьировать у разных детей в силу различий в условиях жизни и индивидуальных особенностей развития конкретного ребенка.

Программа строится на основе общих закономерностей развития личности детей дошкольного возраста с учетом сенситивных периодов в развитии.

I.3. Развивающее оценивание качества образовательной деятельности по Программе

Оценивание качества образовательной деятельности представляет собой важную составную часть данной образовательной деятельности, направленную на ее усовершенствование

Концептуальные основания оценки качества образовательной деятельности разновозрастных дошкольных групп определяются требованиями Федерального закона «Об образовании в Российской Федерации», ФГОС ДО.

Оценивание качества, т.е. оценивание соответствия образовательной деятельности, реализуемой разновозрастными дошкольными группами, заданным требованиям ФГОС ДО и Программы, направлено в первую очередь на оценивание созданных учреждением условий в процессе образовательной деятельности.

Система оценки образовательной деятельности, предусмотренная Программой, предполагает оценивание качества условий образовательной деятельности, обеспечиваемых разновозрастными дошкольными группами включая психолого-педагогические, кадровые, материально-технические, финансовые, информационно-методические, и т.д.

Программа не предусматривает оценивание качества образовательной деятельности на основе достижения детьми планируемых результатов освоения Программы – целевых ориентиров.

Целевые ориентиры, представленные в Программе: не подлежат непосредственной оценке; не являются непосредственным основанием оценки как итогового, так и промежуточного уровня развития детей; не являются основанием для их формального сравнения с реальными достижениями детей; не являются основой объективной оценки соответствия установленным требованиям образовательной деятельности и подготовки детей; не являются непосредственным основанием при оценке качества образования.

Программой предусмотрена система мониторинга динамики развития детей, динамики их образовательных достижений, включающая:

- педагогические наблюдения,
- педагогическую диагностику, связанную с оценкой эффективности педагогических действий с целью их дальнейшей оптимизации,
- карты педагогической диагностики,
- различные шкалы индивидуального развития.

Программой предусмотрены следующие уровни системы оценки качества:

- диагностика развития ребенка, используемая как профессиональный инструмент педагога с целью получения обратной связи от собственных педагогических действий и планирования дальнейшей индивидуальной работы с детьми по Программе;
- внутренняя оценка, самооценка Организации;
- внешняя оценка Организации, в том числе независимая профессиональная и общественная оценка. На уровне ДОО система оценки качества реализации

Программы решает задачи:

- повышения качества реализации программы дошкольного образования;
- реализации требований Стандарта к структуре, условиям и целевым ориентирам основной образовательной программы дошкольной организации;
- обеспечения объективной экспертизы деятельности Организации в процессе оценки качества программы дошкольного образования;
- задания ориентиров педагогам в их профессиональной деятельности и перспектив развития самой Организации;
- создания оснований преемственности между дошкольным и начальным общим образованием.

Педагогическая диагностика

Оценка индивидуального развития ребенка в ходе реализации Программы производится педагогическим работником в рамках педагогической диагностики (оценки индивидуального развития детей дошкольного возраста, связанной с оценкой эффективности педагогических действий и лежащей в основе их дальнейшего планирования).

Принципы педагогической диагностики

Педагогическая диагностика осуществляется с учетом ряда принципов, обусловленных спецификой образовательного процесса детского сада.

Принцип объективности означает стремление к максимальной объективности в процедурах и результатах диагностики, избегание в оформлении диагностических данных субъективных оценочных суждений, предвзятого отношения к диагностируемому.

Реализация принципа предполагает соблюдение ряда правил, среди которых:

- соответствие диагностических методик возрастным и личностным особенностям диагностируемых;
- фиксация всех проявлений личности ребенка;
- сопоставление полученных данных с данными других педагогов, родителей;
- перепроверка, уточнение полученного фактического материала при проведении диагностики;
- постоянный самоконтроль педагога за своими собственными переживаниями, эмоциями, симпатиями и антипатиями, которые часто субъективируют фиксацию фактов;
- развитие педагогической рефлексии.

Принцип целостного изучения педагогического процесса предполагает оценку общего уровня развития ребенка. Для этого необходимо иметь информацию о различных аспектах его развития: социальном, интеллектуальном, коммуникативном, физическом, художественно-творческом. Важно помнить, что развитие ребенка представляет собой целостный процесс, и что направление развития в каждой из сфер не может рассматриваться изолированно. Различные сферы развития личности связаны между собой и оказывают взаимное влияние друг на друга.

Принцип процессуальности предполагает изучение явления в изменении, развитии. Правила, детализирующие принцип процессуальности, состоят в том, чтобы:

- не ограничиваться отдельными «срезами состояний», оценками без выявления закономерностей развития;
- учитывать половозрастные и социокультурные особенности индивидуально-личностного становления ребенка;
- обеспечивать непрерывность изучения диагностируемого предмета в естественных условиях педагогического процесса.

Принцип компетентности означает принятие педагогом решений только по тем вопросам, по которым он имеет специальную подготовку; запрет в процессе и по результатам диагностики на какие-либо действия, которые могут нанести ущерб испытуемому.

Этот принцип раскрывается:

- в правилах сотрудничества (согласие, добровольность участия в диагностике);
- в безопасности для испытуемого применяемых методик;
- в доступности для педагога диагностических процедур и методов;
- во взвешенности и корректном использовании диагностических сведений (разумной конфиденциальности результатов диагностики).

Принцип персонализации требует от педагога в диагностической деятельности обнаруживать не только индивидуальные проявления общих закономерностей, но также индивидуальные пути развития, а отклонения от нормы не оценивать как негативные без анализа динамических тенденций становления.

Проведение педагогической диагностики

Педагогическая диагностика проводится два раза в год (в сентябре и мае). В проведении диагностики участвуют все педагоги.

Педагогическая диагностика проводится в ходе наблюдений за активностью детей в спонтанной и специально организованной деятельности, тестов, опросов и т.д. Инструментарий для педагогической диагностики — протоколы педагогической диагностики, позволяющие фиксировать индивидуальную динамику и перспективы развития каждого ребенка в ходе:

- социально-коммуникативного развития (социализация, развитие общения, нравственное воспитание, трудовая деятельность, основы безопасной жизнедеятельности);
- познавательного развития (познавательное развитие, формирование элементарных математических представлений);
- речевого развития (развитие речи);
- художественно-эстетического развития (рисование, лепка, аппликация, конструирование, музыка);
- физического развития (физическая культура, приобщение к здоровому образу жизни).

Результаты педагогической диагностики могут использоваться исключительно для решения следующих образовательных задач:

1) индивидуализации образования (в том числе поддержки ребенка, построения его образовательной траектории или профессиональной коррекции особенностей его развития);

2) оптимизации работы с группой детей.

В ходе образовательной деятельности педагоги должны создавать диагностические ситуации, чтобы оценить индивидуальную динамику детей и скорректировать свои действия.

Данные по обследованию детей будут не только характеризовать промежуточные результаты освоения Программы, но и являются исходным ориентиром для построения образовательной работы с дошкольниками в следующей возрастной группе. Обязательным требованием к построению педагогической диагностики является использование только тех методов (непосредственная беседа с ребенком и родителями, анализ работ ребенка (рисунков, поделок и др.), педагогическое наблюдение), применение которых позволяет получать необходимый объем информации в оптимальные сроки. Данные о результатах мониторинга заносятся в диагностическую карту. Критерии, инструментарий и форма протокола используется в соответствии с реализуемыми программами по всем образовательным областям. В ходе педагогической диагностики заполняется итоговый протокол.

В случае, когда ребенок не осваивает образовательную программу дошкольного образования (по результатам педагогической диагностики) составляется индивидуальный маршрут развития ребенка с целью его поддержки, построения его образовательной траектории или профессиональной коррекции особенностей его развития.

Индивидуальный маршрут развития ребенка

Оценка становления развития личности возрастных характеристик ребенка осуществляется с помощью индивидуального маршрута развития и заполнения педагогами индивидуальной карты развития. Карта развития – удобный компактный инструмент, который позволяет педагогу оперативно фиксировать результаты наблюдений за детьми в процессе образовательной деятельности, интерпретировать данные и использовать результаты анализа данных при проектировании образовательного процесса. Использование карт развития позволяет отметить динамику в развитии отдельных детей и сопоставить результаты каждого ребенка с продвижением группы в целом. Выделенные и включенные в карту развития показатели развития возрастных характеристик развития личности ребенка выступают для педагогов в качестве ориентиров, на которые они должны опираться во время ежедневных наблюдений за поведением детей в повседневной жизни, при решении образовательных задач, в свободной деятельности, в ситуациях общения и др. Для заполнения карты воспитателю нет необходимости организовывать специальные ситуации. При оценивании педагог использует сложившийся определенный образ ребенка, те сведения, которые накопились за определенное время наблюдений. Наблюдаемые проявления возрастных характеристик развития личности ребенка, которые выделены в качестве показателей их оценки, оцениваются педагогами количественно в зависимости от его возраста, индивидуальных особенностей и ситуации, в которой они проявляются.

На основе полученной оценки можно судить не только о соответствии развития характеристик конкретного ребенка возрастным возможностям, т.е. о зоне актуального развития, но и зоне его ближайшего развития, если приводимые в картах возможности еще в полной мере не «принадлежат» ребенку, но устойчиво проявляются в ситуации присутствия взрослого или с его помощью. Карты развития ориентированы на то, что в итоге мониторинга на основе наблюдения будет представлена информация об общей картине развития всех детей группы и о месте каждого ребенка в ней.

Применение данного метода при оценке становления возрастных характеристик развития личности ребенка дает довольно полную и достоверную диагностическую картину и имеет большую ценность для организации образовательного процесса. Карта развития как диагностический инструмент дает возможность педагогу одновременно оценить качество текущего образовательного процесса и составить индивидуальную картину развития ребенка в соответствии с заданными целевыми ориентирами. Периодичность проведения оценки (начало, конец учебного года) развития возрастных характеристик позволит оценить динамику их развития у каждого ребенка, что важно для анализа эффективности созданных психолого-педагогических условий, образовательного процесса. Неизменяющийся характер развития возрастных характеристик с низкими показателями или динамика регрессивного характера у ребенка требуют взаимодействия педагога с психологом не только для анализа особенностей развития данного ребенка, но и социальной ситуации развития, характера взаимодействия окружающих с ним. Поэтому при необходимости используется психологическая диагностика развития детей, которую проводят квалифицированные специалисты (педагоги-психологи) организации, осуществляющей образовательную деятельность. Психологическая диагностика позволит понять причины подобной динамики и разработать необходимые мероприятия для создания данному ребенку оптимальных условий развития. Результаты психологической диагностики используются для решения задач психологического сопровождения и проведения квалифицированной коррекции развития детей. Участие ребёнка в психологической диагностике допускается только с согласия его родителей (законных представителей).

Портрет выпускника

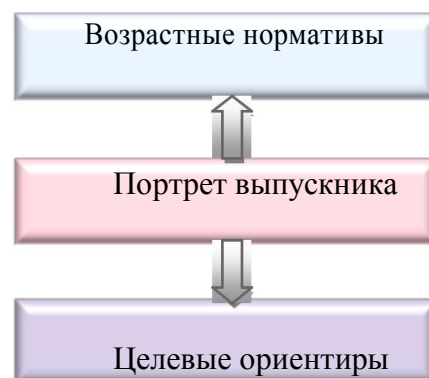
Дошкольное образование получило статус суверенной

и самоценной ступени образования, а не только формы воспитания определенной возрастной группы от 1,5 до 7 лет жизни. Эта ступень должна органично вписаться в систему общего образования. Готовность ребенка к школе не может выступить даже в качестве

финальной цели дошкольного образования, поскольку задает тенденцию к определению целей дошкольного образования преимущественно исходя из задач школы. Целью дошкольного образования на всех его этапах является обеспечение

многостороннего психического и физического развития ребенка, становление его в качестве субъекта многообразных действий.

Эти черты целостного образа ребенка к концу дошкольного детства могут выступать как возрастные нормативы и одновременно как целевые ориентиры в разработке образовательных программ работы воспитателей детского сада и ее преемственности с программами школьного обучения.



II. Содержательный раздел

Содержание психолого-педагогической работы с детьми 1,5-7 лет дается по образовательным областям: «Социально-коммуникативное развитие», «Познавательное развитие», «Речевое развитие», «Художественно-эстетическое развитие», «Физическое развитие». Содержание работы ориентировано на разностороннее развитие дошкольников с учетом их возрастных и индивидуальных особенностей. Задачи психолого-педагогической работы по формированию физических, интеллектуальных и личностных качеств детей решаются интегрированно в ходе освоения всех образовательных областей наряду с задачами, отражающими специфику каждой образовательной области, с обязательным психологическим сопровождением.

При этом решение программных образовательных задач предусматривается не только в рамках непосредственно образовательной деятельности, но и в ходе режимных моментов — как в совместной деятельности взрослого и детей, так и в самостоятельной деятельности дошкольников

II.1. Описание образовательной деятельности в соответствии с направлениями развития ребенка по образовательным областям

В содержательном разделе представлены:

– описание образовательной деятельности в соответствии с направлениями развития ребенка в пяти образовательных областях: социально-коммуникативной, познавательной, речевой, художественно-эстетической и физического развития, с учетом используемых вариативных программ дошкольного образования и методических пособий, обеспечивающих реализацию данного содержания;

– описание вариативных форм, способов, методов и средств реализации Программы с учетом возрастных и индивидуально-психологических особенностей воспитанников, специфики их образовательных потребностей, мотивов и интересов.

Программа в соответствии с требованиями ФГОС ДО состоит из обязательной части и части, формируемой участниками образовательных отношений, при этом обе части являются взаимодополняющими и необходимыми.

Обязательная часть Программы разработана в соответствии с комплексной образовательной программой дошкольного образования «От рождения до школы», под редакцией Н.Е. Вераксы, Т.С. Комаровой, М.А. Васильевой.

Часть Программы, формируемая участниками образовательных отношений ДОУ (педагогами, воспитанниками, родителями),

Образовательная программа дошкольного образования			
ОБЯЗАТЕЛЬНАЯ ЧАСТЬ (не менее 60%)			ЧАСТЬ, ФОРМИРУЕМАЯ УЧАСТНИКАМИ ОБРАЗОВАТЕЛЬНЫХ ОТНОШЕНИЙ (не более 40%)
Социально-Коммуникативное развитие		Т.Ф.Саулина. Знакомим дошкольников с правилами дорожного движения. Для занятия с детьми 3-7 лет.	

	<p>Л.В.Куцакова. Трудовое воспитание в детском саду. Для занятия с детьми 3-7 лет.</p>	«Безопасность»
<p>Познавательное развитие</p>	<p>Веракса Н.Е., Галимов О.Р. Познавательно-исследовательская деятельность дошкольников (4-7 лет).</p> <p>Дыбина О.В. Ознакомление с предметным и социальным окружением: Младшая группа (3-4 года).</p> <p>Дыбина О.В. Ознакомление с предметным и социальным окружением: Средняя группа (4-5 лет).</p> <p>Дыбина О.В. Ознакомление с предметным и социальным окружением: Старшая группа (5-6 лет).</p> <p>Дыбина О.В. Ознакомление с предметным и социальным окружением: Подготовительная к школе группа (6-7 лет)</p> <p>Соломенникова О. А. Ознакомление с природой в детском саду. Вторая группа раннего возраста (2-3 года).</p> <p>Соломенникова О. А. Ознакомление с природой в детском саду. Младшая группа (3-4 года) (готовится к печати).</p> <p>Соломенникова О. А. Ознакомление с природой в детском саду. Средняя группа (4-5 лет).</p> <p>Соломенникова О. А. Ознакомление с природой в детском саду. Старшая группа (5-6 лет).</p> <p>Помораева И.А., Позина В. А. Формирование элементарных математических представлений. Вторая группа раннего возраста (2-3 года).</p> <p>Помораева И. А., Позина В. А. Формирование элементарных математических представлений. Младшая группа (3-4 года).</p> <p>Помораева И.А., Позина В.А. Формирование элементарных математических представлений. Средняя группа (4-5 лет).</p> <p>Помораева И.А., Позина В.А. Формирование элементарных математических представлений. Старшая группа (5-6 лет).</p> <p>Помораева И.А., Позина В.А. Формирование элементарных математических представлений.</p>	<p>Экологическое воспитание</p>

Речевое развитие	<p>Подготовительная к школе группа (6-7 лет).</p> <p>Гербова В. В. Развитие речи в детском саду: Вторая группа раннего возраста (2-3 года).</p> <p>Гербова В.В. Развитие речи в детском саду: Младшая группа (3-4 года).</p> <p>Гербова В. В. Развитие речи в детском саду: Средняя группа (4-5 лет).</p> <p>Гербова В. В. Развитие речи в детском саду: Старшая группа (5-6 лет).</p> <p>Гербова В.В. Развитие речи в детском саду: Подготовительная к школе группа (6-7 лет).</p>	
Художественно-эстетическое развитие	<p>И.А.Лыкова Изобразительная деятельность в детском саду. Ранний возраст.</p> <p>Комарова Т.С. Изобразительная деятельность в детском саду. Младшая группа (3-4 года).</p> <p>Комарова Т.С. Изобразительная деятельность в детском саду. Средняя группа (4-5 лет).</p> <p>Комарова Т.С. Изобразительная деятельность в детском саду. Старшая группа (5-6 лет).</p> <p>Комарова Т.С. Изобразительная деятельность в детском саду. Подготовительная к школе группа (6-7 лет).</p> <p>Куцакова Л.В. Конструирование из строительного материала: Средняя группа (4-5 лет).</p> <p>Куцакова Л.В. Конструирование из строительного материала: Старшая группа (5-6).</p> <p>Куцакова Л.В. Конструирование из строительного материала: Подготовительная к школе группа (6-7 лет).</p>	
Физическое развитие	<p>Пензулаева Л. И. Физическая культура в детском саду: Младшая группа (3-4 года).</p> <p>Пензулаева Л. И. Физическая культура в детском саду: Средняя группа (4-5 лет).</p> <p>Пензулаева Л. И. Физическая культура в детском саду: Старшая группа (5-6 лет).</p> <p>Пензулаева Л. И. Физическая культура в детском саду: Подготовительная к школе группа (6-7 лет).</p> <p>Пензулаева Л. И. Оздоровительная гимнастика: комплексы упражнений для детей 3-7 лет.</p> <p>Сборник подвижных игр / Автор-сост. Э. Я.</p>	

II.1.1. Образовательная область «Социально-коммуникативное развитие»

«Социально-коммуникативное развитие направлено на усвоение норм и ценностей, принятых в обществе, включая моральные и нравственные ценности; развитие общения и взаимодействия ребенка со взрослыми и сверстниками; становление самостоятельности, целенаправленности и саморегуляции собственных действий; развитие социального и

эмоционального интеллекта, эмоциональной отзывчивости, сопереживания, формирование готовности к совместной деятельности со сверстниками, формирование уважительного отношения и чувства принадлежности к своей семье и к сообществу детей и взрослых в Организации; формирование позитивных установок к различным видам труда и творчества; формирование основ безопасного поведения в быту, социуме, природе»¹.

Основные цели и задачи Социализация, развитие общения, нравственное воспитание.

Усвоение норм и

ценностей, принятых в обществе, воспитание моральных и нравственных качеств ребенка, формирование умения правильно оценивать свои поступки и поступки сверстников.

Развитие общения и взаимодействия ребенка с взрослыми и сверстниками, развитие социального и эмоционального интеллекта, эмоциональной отзывчивости, сопереживания, уважительного и доброжелательного отношения к окружающим.

Формирование готовности детей к совместной деятельности, развитие умения договариваться, самостоятельно разрешать конфликты со сверстниками.

Ребенок в семье и сообществе. Формирование образа Я, уважительного отношения и чувства принадлежности к своей семье и к сообществу детей и взрослых в организации; формирование тендерной, семейной принадлежности.

Самообслуживание, самостоятельность, трудовое воспитание. Развитие навыков самообслуживания; становление самостоятельности, целенаправленности и саморегуляции собственных действий.

Воспитание культурно-гигиенических навыков.

Формирование позитивных установок к различным видам труда и творчества, воспитание положительного отношения к труду желания трудиться.

Воспитание ценностного отношения к собственному труду, труду других людей и его результатам. Формирование умения ответственно относиться к порученному заданию (умение и желание доводить дело до конца, стремление сделать его хорошо).

Формирование первичных представлений о труде взрослых, его роли в обществе и жизни каждого человека.

Формирование основ безопасности. Формирование первичных представлений о безопасном поведении в быту, социуме, природе. Воспитание осознанного отношения к выполнению правил безопасности.

Формирование осторожного и осмотрительного отношения к потенциально опасным для человека и окружающего мира природы ситуациям.

Формирование представлений о некоторых типичных опасных ситуациях и способах поведения в них.

Формирование элементарных представлений о правилах безопасности дорожного движения; воспитание осознанного отношения к необходимости выполнения этих правил.

Содержание психолого-педагогической работы Социализация, развитие общения, нравственное воспитание

Группа общеразвивающей направленности детей от 1,5 до 3 лет

Формировать у детей опыт поведения в среде сверстников, воспитывать чувство симпатии к ним. Способствовать накоплению опыта доброжелательных взаимоотношений со сверстниками, воспитывать эмоциональную отзывчивость (обращать внимание детей на ребенка, проявившего заботу о товарище, поощрять умение пожалеть, посочувствовать).

Воспитывать отрицательное отношение к грубости, жадности; развивать умение играть не ссорясь, помогать друг другу и вместе радоваться успехам, красивым игрушкам и т. П.

Воспитывать элементарные навыки вежливого обращения: здороваться, прощаться, обращаться с просьбой спокойно, употребляя слова «спасибо» и «пожалуйста». Формировать

умение спокойно вести себя в помещении и на улице: не шуметь, не бегать, выполнять просьбу взрослого.

Воспитывать внимательное отношение и любовь к родителям и близким людям. Приучать детей не перебивать говорящего взрослого, формировать умение подождать, если взрослый занят.

Группа общеразвивающей направленности детей от 3 до 4 лет

Закреплять навыки организованного поведения в детском саду, дома, на улице. Продолжать формировать элементарные представления о том, что хорошо и что плохо.

Обеспечивать условия для нравственного воспитания детей. Поощрять попытки пожалеть сверстника, обнять его, помочь. Создавать игровые ситуации, способствующие формированию внимательного, заботливого отношения к окружающим. Приучать детей общаться спокойно, без крика.

Формировать доброжелательное отношение друг к другу, умение делиться с товарищем, опыт правильной оценки хороших и плохих поступков.

Учить жить дружно, вместе пользоваться игрушками, книгами, помогать друг другу.

Приучать детей к вежливости (учить здороваться, прощаться, благодарить за помощь).

Группа общеразвивающей направленности детей от 4 до 5 лет

Способствовать формированию личностного отношения ребенка к соблюдению (и нарушению) моральных норм: взаимопомощи, сочувствия обиженному и несогласия с действиями обидчика; одобрения действий того, кто поступил справедливо, уступил по просьбе сверстника (разделил кубики поровну).

Продолжать работу по формированию доброжелательных взаимоотношений между детьми, обращать внимание детей на хорошие поступки друг друга.

Учить коллективным играм, правилам добрых взаимоотношений.

Воспитывать скромность, отзывчивость, желание быть справедливым, сильным и смелым; учить испытывать чувство стыда за неблаговидный поступок.

Напоминать детям о необходимости здороваться, прощаться, называть работников дошкольного учреждения по имени и отчеству, не вмешиваться в разговор взрослых, вежливо выражать свою просьбу, благодарить за оказанную услугу.

Группа общеразвивающей направленности детей от 5 до 6 лет

Воспитывать дружеские взаимоотношения между детьми; привычку сообща играть, трудиться, заниматься; стремление радовать старших хорошими поступками; умение самостоятельно находить общие интересные занятия.

Воспитывать уважительное отношение к окружающим.

Учить заботиться о младших, помогать им, защищать тех, кто слабее. Формировать такие качества, как сочувствие, отзывчивость.

Воспитывать скромность, умение проявлять заботу об окружающих, с благодарностью относиться к помощи и знакам внимания.

Формировать умение оценивать свои поступки и поступки сверстников. Развивать стремление детей выражать свое отношение к окружающему, самостоятельно находить для этого различные речевые средства.

Расширять представления о правилах поведения в общественных местах; об обязанностях в группе детского сада, дома.

Обогащать словарь детей вежливыми словами (здравствуйте, до свидания, пожалуйста, извините, спасибо и т.д.). Побуждать к использованию в речи фольклора (пословицы, поговорки, потешки и др.). Показать значение родного языка в формировании основ нравственности.

Группа общеразвивающей направленности детей от 6 до 7 лет

Воспитывать дружеские взаимоотношения между детьми, развивать умение самостоятельно объединяться для совместной игры и труда, заниматься самостоятельно выбранным делом, договариваться, помогать друг другу.

Воспитывать организованность, дисциплинированность, коллективизм, уважение к старшим.

Воспитывать заботливое отношение к малышам, пожилым людям; учить помогать им.

Формировать такие качества, как сочувствие, отзывчивость, справедливость, скромность.

Развивать волевые качества: умение ограничивать свои желания, выполнять установленные нормы поведения, в своих поступках следовать положительному примеру.

Воспитывать уважительное отношение к окружающим. Формировать умение слушать собеседника, не перебивать без надобности. Формировать умение спокойно отстаивать свое мнение.

Обогащать словарь формулами словесной вежливости (приветствие, прощание, просьбы, извинения).

Расширять представления детей об их обязанностях, прежде всего в связи с подготовкой к школе. Формировать интерес к учебной деятельности и желание учиться в школе.

Ребенок в семье и обществе

Группа общеразвивающей направленности детей от 1,5 до 3 лет Образ Я. Формировать у детей элементарные представления о себе, об изменении своего социального статуса (взрослении) в связи с началом посещения детского сада; закреплять умение называть свое имя.

Формировать у каждого ребенка уверенность в том, что его, как и всех детей, любят, о нем заботятся; проявлять уважительное отношение к интересам ребенка, его нуждам, желаниям, возможностям.

Семья. Воспитывать внимательное отношение к родителям, близким людям. Поощрять умение называть имена членов своей семьи.

Детский сад. Развивать представления о положительных сторонах детского сада, его общности с домом (тепло, уют, любовь и др.) и отличиях от домашней обстановки (больше друзей, игрушек, самостоятельности и т. Д.).

Обращать внимание детей на то, в какой чистой, светлой комнате они играют, как много в ней ярких, красивых игрушек, как аккуратно заправлены кровати. На прогулке обращать внимание детей на красивые растения, оборудование участка, удобное для игр и отдыха.

Развивать умение ориентироваться в помещении группы, на участке.

Группа общеразвивающей направленности детей от 3 до 4 лет Образ Я. Постепенно формировать образ Я. Сообщать детям разнообразные, касающиеся непосредственно их сведения (ты мальчик, у тебя серые глаза, ты любишь играть и т. П.), в том числе сведения о прошлом (не умел ходить, говорить; ел из бутылочки) и о происшедших с ними изменениях (сейчас умеешь правильно вести себя за столом, рисовать, танцевать; знаешь «вежливые» слова).

Семья. Беседовать с ребенком о членах его семьи (как зовут, чем занимаются, как играют с ребенком и пр.).

Детский сад. Формировать у детей положительное отношение к детскому саду. Обращать их внимание на красоту и удобство оформления групповой комнаты, раздевалки (светлые стены, красивые занавески, удобная мебель, новые игрушки, в книжном уголке аккуратно расставлены книги с яркими картинками).

Знакомить детей с оборудованием и оформлением участка для игр и занятий, подчеркивая его красоту, удобство, веселую, разноцветную окраску строений.

Обращать внимание детей на различные растения, на их разнообразие и красоту.

Вовлекать детей в жизнь группы, воспитывать стремление поддерживать чистоту и порядок в группе, формировать бережное отношение к игрушкам, книгам, личным вещам и пр. Формировать чувство общности, значимости каждого ребенка для детского сада.

Совершенствовать умение свободно ориентироваться в помещениях и на участке детского сада.

Формировать уважительное отношение к сотрудникам детского сада (музыкальный руководитель, медицинская сестра, заведующая, старший воспитатель и др.), их труду; напоминать их имена и отчества.

Группа общеразвивающей направленности детей от 4 до 5 лет Образ Я. Формировать представления о росте и развитии ребенка, его прошлом, настоящем и будущем («я был маленьким, я расту, я буду взрослым»). Формировать первичные представления детей об их правах (на игру, доброжелательное отношение, новые знания и др.) и обязанностях в группе детского сада, дома, на улице (самостоятельно кушать, одеваться, убирать игрушки и др.)- Формировать у каждого ребенка уверенность в том, что он хороший, что его любят.

Формировать первичные тендерные представления (мальчики сильные, смелые; девочки нежные, женственные).

Семья. Углублять представления детей о семье, ее членах. Дать первоначальные представления о родственниках (сын, мама, папа, дочь и т. Д.).

Интересоваться тем, какие обязанности по дому есть у ребенка (убирать игрушки, помогать накрывать на стол и т.п.).

Детский сад. Продолжать знакомить детей с детским садом и его сотрудниками. Совершенствовать умение свободно ориентироваться в помещениях детского сада. Закреплять у детей навыки бережного отношения к вещам, учить использовать их по назначению, ставить на место.

Знакомить с традициями детского сада. Закреплять представления ребенка о себе как о члене коллектива, развивать чувство общности с другими детьми. Формировать умение замечать изменения в оформлении группы и зала, участка детского сада (как красиво смотрятся яркие, нарядные игрушки, рисунки детей и т. П.). Привлекать к обсуждению и посильному участию в оформлении группы, к созданию ее символики и традиций.

Группа общеразвивающей направленности детей от 5 до 6 лет Образ Я. Расширять представления ребенка об изменении позиции в связи с взрослением (ответственность за младших, уважение и помощь старшим, в том числе пожилым людям и т.д.). Через символические и образные средства углублять представления ребенка о себе в прошлом, настоящем и будущем.

Расширять традиционные тендерные представления. Воспитывать уважительное отношение к сверстникам своего и противоположного пола.

Семья. Углублять представления ребенка о семье и ее истории. Учить создавать простейшее генеалогическое древо с опорой на историю семьи.

Углублять представления о том, где работают родители, как важен для общества их труд. Поощрять посильное участие детей в подготовке различных семейных праздников. Приучать к выполнению постоянных обязанностей по дому.

Детский сад. Продолжать формировать интерес к ближайшей окружающей среде: к детскому саду, дому, где живут дети, участку детского сада и др. Обращать внимание на своеобразие оформления разных помещений.

Развивать умение замечать изменения в оформлении помещений, учить объяснять причины таких изменений; высказывать свое мнение по поводу замеченных перемен, вносить свои предложения о возможных вариантах оформления. Подводить детей к оценке окружающей среды.

Вызывать стремление поддерживать чистоту и порядок в группе, украшать ее произведениями искусства, рисунками. Привлекать к оформлению групповой комнаты, зала к праздникам. Побуждать использовать созданные детьми изделия, рисунки, аппликации (птички, бабочки, снежинки, веточки с листьями и т. П.).

Расширять представления ребенка о себе как о члене коллектива, формировать активную жизненную позицию через участие в совместной проектной деятельности, взаимодействие с детьми других возрастных групп, посильное участие в жизни дошкольного учреждения. Приобщать к мероприятиям, которые проводятся в детском саду, в том числе и совместно с

родителями (спектакли, спортивные праздники и развлечения, подготовка выставок детских работ).

Группа общеразвивающей направленности детей от 6 до 7 лет Образ Я. Развивать представление о временной перспективе личности, об изменении

позиции человека с возрастом (ребенок посещает детский сад, школьник учится, взрослый работает, пожилой человек передает свой опыт другим поколениям). Углублять представления ребенка о себе в прошлом, настоящем и будущем.

Закреплять традиционные тендерные представления, продолжать развивать в мальчиках и девочках качества, свойственные их полу.

Семья. Расширять представления детей об истории семьи в контексте истории родной страны (роль каждого поколения в разные периоды истории страны). Рассказывать детям о воинских наградах дедушек, бабушек, родителей.

Закреплять знание домашнего адреса и телефона, имен и отчеств родителей, их профессий.

Детский сад. Продолжать расширять представления о ближайшей окружающей среде (оформление помещений, участка детского сада, парка, сквера). Учить детей выделять радующие глаз компоненты окружающей среды (окраска стен, мебель, оформление участка и т. П.).

Привлекать детей к созданию развивающей среды дошкольного учреждения (мини-музеев, выставок, библиотеки, конструкторских мастерских и др.); формировать умение эстетически оценивать окружающую среду, высказывать оценочные суждения, обосновывать свое мнение.

Формировать у детей представления о себе как об активном члене коллектива: через участие в проектной деятельности, охватывающей детей младших возрастных групп и родителей; активном участии в жизни дошкольного учреждения (адаптация младших дошкольников, подготовка к праздникам, выступлениям, соревнованиям в детском саду и за его пределами и др.).

С а м о о б с л у ж и в а н и е , с а м о с т о я т е л ь н о с т ь , т р у д о в о е в о с п и т а н и е

Группа общеразвивающей направленности детей от 1,5 до 3 лет Воспитание культурно-гигиенических навыков. Формировать привычку (сначала под контролем взрослого, а затем самостоятельно) мыть руки по мере загрязнения и перед едой, насухо вытирать лицо и руки личным полотенцем.

Учить с помощью взрослого приводить себя в порядок; пользоваться индивидуальными предметами (носовым платком, салфеткой, полотенцем, расческой, горшком).

Формировать умение во время еды правильно держать ложку.

Самообслуживание. Учить детей одеваться и раздеваться в определенном порядке; при небольшой помощи взрослого снимать одежду, обувь (расстегивать пуговицы спереди, застежки на липучках); в определенном порядке аккуратно складывать снятую одежду. Приучать к опрятности.

Общественно-полезный труд. Привлекать детей к выполнению простейших трудовых действий: совместно с взрослым и под его контролем расставлять хлебницы (без хлеба), салфетницы, раскладывать ложки и пр.

Приучать поддерживать порядок в игровой комнате, по окончании игр расставлять игровой материал по местам.

Уважение к труду взрослых. Поощрять интерес детей к деятельности взрослых. Обращать внимание на то, что и как делает взрослый (как ухаживает за растениями (поливает) и животными (кормит); как дворник подметает двор, убирает снег; как столяр чинит беседку и т.д.), зачем он выполняет те или иные действия. Учить узнавать и называть некоторые трудовые действия (помощник воспитателя моет посуду, приносит еду, меняет полотенца).

Группа общеразвивающей направленности детей от 3 до 4 лет Культурно-гигиенические навыки. Совершенствовать культурно-гигиенические навыки, формировать простейшие навыки поведения во время еды, умывания.

Приучать детей следить за своим внешним видом; учить правильно пользоваться мылом, аккуратно мыть руки, лицо, уши; насухо вытираться после умывания, вешать полотенце на место, пользоваться расческой и носовым платком.

Формировать элементарные навыки поведения за столом: умение правильно пользоваться столовой и чайной ложками, вилкой, салфеткой; не крошить хлеб, пережевывать пищу с закрытым ртом, не разговаривать с полным ртом.

Самообслуживание. Учить детей самостоятельно одеваться и раздеваться в определенной последовательности (надевать и снимать одежду, расстегивать и застегивать пуговицы, складывать, вешать предметы одежды и т.п.). Воспитывать навыки опрятности, умение замечать неопорядок в одежде и устранять его при небольшой помощи взрослых.

Общественно-полезный труд. Формировать желание участвовать в посильном труде, умение преодолевать небольшие трудности. Побуждать детей к самостоятельному выполнению элементарных поручений: готовить материалы к занятиям (кисти, доски для лепки и пр.), после игры убирать на место игрушки, строительный материал.

Приучать соблюдать порядок и чистоту в помещении и на участке детского сада.

Во второй половине года начинать формировать у детей умения, необходимые при дежурстве по столовой (помогать накрывать стол к обеду: раскладывать ложки, расставлять хлебницы (без хлеба), тарелки, чашки и т.п.).

Труд в природе. Воспитывать желание участвовать в уходе за растениями и животными в уголке природы и на участке: с помощью взрослого кормить рыб, птиц, поливать комнатные растения, растения на грядках, сажать лук, собирать овощи, расчищать дорожки от снега, счищать снег со скамеек.

Уважение к труду взрослых. Формировать положительное отношение к труду взрослых. Рассказывать детям о понятных им профессиях (воспитатель, помощник воспитателя, музыкальный руководитель, врач, продавец, повар, шофер, строитель), расширять и обогащать представления о трудовых действиях, результатах труда.

Воспитывать уважение к людям знакомых профессий. Побуждать оказывать помощь взрослым, воспитывать бережное отношение к результатам их труда.

Группа общеразвивающей направленности детей от 4 до 5 лет

Культурно-гигиенические навыки.

Продолжать воспитывать у детей опрятность, привычку следить за своим внешним видом.

Воспитывать привычку самостоятельно умываться, мыть руки с мылом перед едой, по мере загрязнения, после пользования туалетом.

Закреплять умение пользоваться расческой, носовым платком; при кашле и чихании отворачиваться, прикрывать рот и нос носовым платком.

Совершенствовать навыки аккуратного приема пищи: умение брать пищу понемногу, хорошо пережевывать, есть бесшумно, правильно пользоваться столовыми приборами (ложка, вилка), салфеткой, полоскать рот после еды.

Самообслуживание. Совершенствовать умение самостоятельно одеваться, раздеваться. Приучать аккуратно складывать и вешать одежду, с помощью взрослого приводить ее в порядок (чистить, просушивать). Воспитывать стремление быть аккуратным, опрятным.

Приучать самостоятельно готовить свое рабочее место и убирать его после окончания занятий рисованием, лепкой, аппликацией (мыть баночки, кисти, протирать стол и т.д.)

Общественно-полезный труд. Воспитывать у детей положительное отношение к труду, желание трудиться. Формировать ответственное отношение к порученному заданию (умение и желание доводить дело до конца, стремление сделать его хорошо).

Воспитывать умение выполнять индивидуальные и коллективные поручения, понимать значение результатов своего труда для других; формировать умение договариваться с помощью воспитателя о распределении коллективной работы, заботиться о своевременном завершении совместного задания. Поощрять инициативу в оказании помощи товарищам, взрослым.

Приучать детей самостоятельно поддерживать порядок в групповой комнате и на участке детского сада: убирать на место строительный материал, игрушки; помогать воспитателю подклеивать книги, коробки.

Учить детей самостоятельно выполнять обязанности дежурных по столовой: аккуратно расставлять хлебницы, чашки с блюдами, глубокие тарелки, ставить салфетницы, раскладывать столовые приборы (ложки, вилки, ножи).

Труд в природе. Поощрять желание детей ухаживать за растениями и животными; поливать растения, кормить рыб, мыть поилки, наливать в них воду, класть корм в кормушки (при участии воспитателя).

В весенний, летний и осенний периоды привлекать детей к посильной работе на огороде и в цветнике (посев семян, полив, сбор урожая); в зимний период — к расчистке снега.

Приобщать детей к работе по выращиванию зелени для корма птицам в зимнее время; к подкормке зимующих птиц.

Формировать стремление помогать воспитателю приводить в порядок используемое в трудовой деятельности оборудование (очищать, просушивать, относить в отведенное место).

Уважение к труду взрослых. Знакомить детей с профессиями близких людей, подчеркивая значимость их труда. Формировать интерес к профессиям родителей.

Группа общеразвивающей направленности детей от 5 до 6 лет

Культурно-гигиенические навыки.

Формировать у детей привычку следить за чистотой тела, опрятностью одежды, прически; самостоятельно чистить зубы, умываться, по мере необходимости мыть руки, следить за чистотой ногтей; при кашле и чихании закрывать рот и нос платком.

Закреплять умение замечать и самостоятельно устранять беспорядок в своем внешнем виде.

Совершенствовать культуру еды: умение правильно пользоваться столовыми приборами (вилкой, ножом); есть аккуратно, бесшумно, сохраняя правильную осанку за столом; обращаться с просьбой, благодарить.

Самообслуживание. Закреплять умение быстро, аккуратно одеваться и раздеваться, соблюдать порядок в своем шкафу (раскладывать одежду в определенные места), опрятно заправлять постель.

Воспитывать умение самостоятельно и своевременно готовить материалы и пособия к занятию, учить самостоятельно раскладывать подготовленные воспитателем материалы для занятий, убирать их, мыть кисточки, розетки для красок, палитру, протирать столы.

Общественно-полезный труд. Воспитывать у детей положительное отношение к труду, желание выполнять посильные трудовые поручения. Разъяснять детям значимость их труда.

Воспитывать желание участвовать в совместной трудовой деятельности. Формировать необходимые умения и навыки в разных видах труда. Воспитывать самостоятельность и ответственность, умение доводить начатое дело до конца. Развивать творчество и инициативу при выполнении различных видов труда.

Знакомить детей с наиболее экономными приемами работы. Воспитывать культуру трудовой деятельности, бережное отношение к материалам и инструментам.

Учить оценивать результат своей работы (с помощью взрослого).

Воспитывать дружеские взаимоотношения между детьми; привычку играть, трудиться, заниматься сообща. Развивать желание помогать друг другу.

Формировать у детей предпосылки (элементы) учебной деятельности. Продолжать развивать внимание, умение понимать поставленную задачу (что нужно делать), способы ее достижения (как делать); воспитывать усидчивость; учить проявлять настойчивость, целеустремленность в достижении конечного результата.

Продолжать учить детей помогать взрослым поддерживать порядок в группе: протирать игрушки, строительный материал и т. П.

Формировать умение наводить порядок на участке детского сада (подметать и очищать дорожки от мусора, зимой — от снега, поливать песок в песочнице и пр.).

Приучать добросовестно выполнять обязанности дежурных по столовой: сервировать стол, приводить его в порядок после еды.

Труд в природе. Поощрять желание выполнять различные поручения, связанные с уходом за животными и растениями в уголке природы; обязанности дежурного в уголке природы (поливать комнатные растения, рыхлить почву и т.д.).

Привлекать детей к помощи взрослым и посильному труду в природе: осенью — к уборке овощей на огороде, сбору семян, пересаживанию цветущих растений из грунта в уголок природы; зимой — к сгребанию снега к стволам деревьев и кустарникам, выращиванию зеленого корма для птиц и животных (обитателей уголка природы), посадке корнеплодов, к созданию фигур и построек из снега; весной — к посеву семян овощей, цветов, высадке рассады; летом — к рыхлению почвы, поливке грядок и клумб.

Уважение к труду взрослых. Расширять представления детей о труде взрослых, результатах труда, его общественной значимости. Формировать бережное отношение к тому, что сделано руками человека. Прививать детям чувство благодарности к людям за их труд.

Группа общеразвивающей направленности детей от 6 до 7 лет

Культурно-гигиенические навыки.

Воспитывать привычку быстро и правильно

умыться, насухо вытираться, пользуясь индивидуальным полотенцем, правильно чистить зубы, полоскать рот после еды, пользоваться носовым платком и расческой.

Закреплять умения детей аккуратно пользоваться столовыми приборами; правильно вести себя за столом; обращаться с просьбой, благодарить.

Закреплять умение следить за чистотой одежды и обуви, замечать и устранять беспорядок в своем внешнем виде, тактично сообщать товарищу о необходимости что-то поправить в костюме, причёске.

Самообслуживание. Закреплять умение самостоятельно и быстро одеваться и раздеваться, складывать в шкаф одежду, ставить на место обувь, сушить при необходимости мокрые вещи, ухаживать за обувью (мыть, протирать, чистить).

Закреплять умение самостоятельно, быстро и аккуратно убирать за собой постель после сна.

Закреплять умение самостоятельно и своевременно готовить материалы и пособия к занятию, без напоминания убирать свое рабочее место.

Общественно-полезный труд. Продолжать формировать трудовые умения и навыки, воспитывать трудолюбие. Приучать детей старательно, аккуратно выполнять поручения, беречь материалы и предметы, убирать их на место после работы.

Воспитывать желание участвовать в совместной трудовой деятельности наравне со всеми, стремление быть полезными окружающим, радоваться результатам коллективного труда. Развивать умение самостоятельно объединяться для совместной игры и труда, оказывать друг другу помощь.

Закреплять умение планировать трудовую деятельность, отбирать необходимые материалы, делать несложные заготовки.

Продолжать учить детей поддерживать порядок в группе и на участке: протирать и мыть игрушки, строительный материал, вместе с воспитателем ремонтировать книги, игрушки (в том числе книги и игрушки воспитанников младших групп детского сада).

Продолжать учить самостоятельно наводить порядок на участке детского сада: подметать и очищать дорожки от мусора, зимой — от снега, поливать песок в песочнице; украшать участок к праздникам.

Приучать детей добросовестно выполнять обязанности дежурных по столовой: полностью сервировать столы и вытирать их после еды, подметать пол.

Прививать интерес к учебной деятельности и желание учиться в школе.

Формировать навыки учебной деятельности (умение внимательно слушать воспитателя, действовать по предложенному им плану, а также самостоятельно планировать свои действия, выполнять поставленную задачу, правильно оценивать результаты своей деятельности).

Труд в природе. Закреплять умение самостоятельно и ответственно выполнять обязанности дежурного в уголке природы: поливать комнатные растения, рыхлить почву, мыть кормушки, готовить корм для рыб, птиц, морских свинок и т.п.

Прививать детям интерес к труду в природе, привлекать их к посильному участию: осенью — к уборке овощей с огорода, сбору семян, выкапыванию луковиц, клубней цветов, перекапыванию грядок, пересаживанию цветущих растений из грунта в уголок природы; зимой — к сгребанию снега к стволам деревьев и кустарникам, выращиванию зеленого корма для птиц и животных (обитателей уголка природы), посадке корнеплодов, выращиванию с помощью воспитателя цветов к праздникам; весной — к перекапыванию земли на огороде и в цветнике, к посеву семян (овощей, цветов), высадке рассады; летом — к участию в рыхлении почвы, прополке и окучивании, поливе грядок и клумб.

Уважение к труду взрослых. Расширять представления о труде взрослых, о значении их труда для общества. Воспитывать уважение к людям труда. Продолжать знакомить детей с профессиями, связанными со спецификой родного города (поселка).

Развивать интерес к различным профессиям, в частности к профессиям родителей и месту их работы.

Формирование основ безопасности

Группа общеразвивающей направленности детей от 1,5 до 3 лет

Безопасное поведение в природе.

Знакомить с элементарными правилами безопасного поведения в природе (не подходить к незнакомым животным, не гладить их, не дразнить; не рвать и не брать в рот растения и пр.).

Безопасность на дорогах. Формировать первичные представления о машинах, улице, дороге.

Знакомить с некоторыми видами транспортных средств.

Безопасность собственной жизнедеятельности. Знакомить с предметным миром и правилами безопасного обращения с предметами.

Знакомить с понятиями «можно — нельзя», «опасно».

Формировать представления о правилах безопасного поведения в играх с песком и водой (воду не пить, песком не бросаться и т.д.).

Группа общеразвивающей направленности детей от 3 до 4 лет

Безопасное поведение в природе.

Формировать представления о простейших взаимосвязях в живой и неживой природе. Знакомить с правилами поведения в природе (не рвать без надобности растения, не ломать ветки деревьев, не трогать животных и др.).

Безопасность на дорогах. Расширять ориентировку в окружающем пространстве. Знакомить детей с правилами дорожного движения.

Учить различать проезжую часть дороги, тротуар, понимать значение зеленого, желтого и красного сигналов светофора.

Формировать первичные представления о безопасном поведении на дорогах (переходить дорогу, держась за руку взрослого).

Знакомить с работой водителя.

Безопасность собственной жизнедеятельности. Знакомить с источниками опасности дома (горячая плита, утюг и др.).

Формировать навыки безопасного передвижения в помещении (осторожно спускаться и подниматься по лестнице, держась за перила; открывать и закрывать двери, держась за дверную ручку).

Формировать умение соблюдать правила в играх с мелкими предметами (не засовывать предметы в ухо, нос; не брать их в рот).

Развивать умение обращаться за помощью к взрослым.

Формировать навыки безопасного поведения в играх с песком, водой, снегом.

Группа общеразвивающей направленности детей от 4 до 5 лет

Безопасное поведение в природе.

Продолжать знакомить с многообразием животного и растительного мира, с явлениями неживой природы.

Формировать элементарные представления о способах взаимодействия с животными и растениями, о правилах поведения в природе.

Формировать понятия: «съедобное», «несъедобное», «лекарственные растения». Знакомить с опасными насекомыми и ядовитыми растениями.

Безопасность на дорогах. Развивать наблюдательность, умение ориентироваться в помещении и на участке детского сада, в ближайшей местности.

Продолжать знакомить с понятиями «улица», «дорога», «перекресток», «остановка общественного транспорта» и элементарными правилами поведения на улице. Подводить детей к осознанию необходимости соблюдать правила дорожного движения.

Уточнять знания детей о назначении светофора и работе полицейского.

Знакомить с различными видами городского транспорта, особенностями их внешнего вида и назначения («Скорая помощь», «Пожарная», машина МЧС, «Полиция», трамвай, троллейбус, автобус).

Знакомить со знаками дорожного движения «Пешеходный переход», «Остановка общественного транспорта».

Формировать навыки культурного поведения в общественном транспорте.

Безопасность собственной жизнедеятельности. Знакомить с правилами безопасного поведения во время игр. Рассказывать о ситуациях, опасных для жизни и здоровья.

Знакомить с назначением, работой и правилами пользования бытовыми электроприборами (пылесос, электрочайник, утюг и др.).

Закреплять умение пользоваться столовыми приборами (вилка, нож), ножницами. Знакомить с правилами езды на велосипеде.

Знакомить с правилами поведения с незнакомыми людьми.

Рассказывать детям о работе пожарных, причинах возникновения пожаров и правилах поведения при пожаре.

Группа общеразвивающей направленности детей от 5 до 6 лет

Безопасное поведение в природе.

Формировать основы экологической культуры и безопасного поведения в природе.

Формировать понятия о том, что в природе все взаимосвязано, что человек не должен нарушать эту взаимосвязь, чтобы не навредить животному и растительному миру.

Знакомить с явлениями неживой природы (гроза, гром, молния, радуга), с правилами поведения при грозе.

Знакомить детей с правилами оказания первой помощи при ушибах и укусах насекомых.

Безопасность на дорогах. Уточнять знания детей об элементах дороги (проезжая часть, пешеходный переход, тротуар), о движении транспорта, о работе светофора.

Знакомить с названиями ближайших к детскому саду улиц и улиц, на которых живут дети.

Знакомить с правилами дорожного движения, правилами передвижения пешеходов и велосипедистов.

Продолжать знакомить с дорожными знаками: «Дети», «Остановка трамвая», «Остановка автобуса», «Пешеходный переход», «Пункт первой медицинской помощи», «Пункт питания», «Место стоянки», «Въезд запрещен», «Дорожные работы», «Велосипедная дорожка».

Безопасность собственной жизнедеятельности. Закреплять основы безопасности жизнедеятельности человека.

Продолжать знакомить с правилами безопасного поведения во время игр в разное время года (купание в водоемах, катание на велосипеде, на санках, коньках, лыжах и др.).

Расширять знания об источниках опасности в быту (электроприборы, газовая плита, утюг и др.). Закреплять навыки безопасного пользования бытовыми предметами.

Уточнять знания детей о работе пожарных, о причинах пожаров, об элементарных правилах поведения во время пожара. Знакомить с работой службы спасения — МЧС. Закреплять знания о том, что в случае необходимости взрослые звонят по телефонам «01», «02», «03».

Формировать умение обращаться за помощью к взрослым.

Учить называть свое имя, фамилию, возраст, домашний адрес, телефон.

Группа общеразвивающей направленности детей от 6 до 7 лет

Безопасное поведение в природе.

Формировать основы экологической культуры. Продолжать знакомить с правилами поведения на природе.

Знакомить с Красной книгой, с отдельными представителями животного и растительного мира, занесенными в нее.

Уточнять и расширять представления о таких явлениях природы, как гроза, гром, молния, радуга, ураган, знакомить с правилами поведения человека в этих условиях.

Безопасность на дорогах. Систематизировать знания детей об устройстве улицы, о дорожном движении. Знакомить с понятиями «площадь», «бульвар», «проспект».

Продолжать знакомить с дорожными знаками — предупреждающими, запрещающими и информационно-указательными.

Подводить детей к осознанию необходимости соблюдать правила дорожного движения. Расширять представления детей о работе ГИБДД.

Воспитывать культуру поведения на улице и в общественном транспорте.

Развивать свободную ориентировку в пределах ближайшей к детскому саду местности. Формировать умение находить дорогу из дома в детский сад на схеме местности.

Безопасность собственной жизнедеятельности. Формировать у детей представления о том, что полезные и необходимые бытовые предметы при неумелом обращении могут причинить вред и стать причиной беды (электроприборы, газовая плита, инструменты и бытовые предметы). Закреплять правила безопасного обращения с бытовыми предметами.

Закреплять правила безопасного поведения во время игр в разное время года (купание в водоемах, катание на велосипеде, катание на санках, коньках, лыжах и др.).

Подвести детей к пониманию необходимости соблюдать меры предосторожности, учить оценивать свои возможности по преодолению опасности.

Формировать у детей навыки поведения в ситуациях: «Один дома», «Потерялся», «Заблудился». Формировать умение обращаться за помощью к взрослым.

Расширять знания детей о работе МЧС, пожарной службы, службы скорой помощи. Уточнять знания о работе пожарных, правилах поведения при пожаре. Закреплять знания о том, что в случае необходимости взрослые звонят по телефонам «01», «02», «03».

Закреплять умение называть свое имя, фамилию, возраст, домашний адрес, телефон.

II.1.2. Образовательная область «Познавательное развитие»

Познавательное развитие предполагает развитие интересов детей, любознательности и познавательной мотивации; формирование познавательных действий, становление сознания; развитие воображения и творческой активности; формирование первичных представлений о себе, других людях, объектах окружающего мира, о свойствах и отношениях объектов окружающего мира (форме, цвете, размере, материале, звучании, ритме, темпе, количестве, числе, части и целом, пространстве и времени, движении и покое, причинах и следствиях и др.), о малой родине и Отечестве, представлений о социокультурных ценностях нашего народа, об отечественных традициях и праздниках, о планете Земля как общем доме людей, об особенностях ее природы, многообразии стран и народов мира»².

Основные цели и задачи Формирование элементарных математических представлений.

Формирование элементарных математических представлений, первичных представлений об основных свойствах и отношениях объектов окружающего мира: форме, цвете, размере, количестве, числе, части и целом, пространстве и времени.

² См. пункт 2.6. ФГОС ДО.

Развитие познавательно-исследовательской деятельности.

Развитие познавательных интересов детей, расширение опыта ориентировки в окружающем, сенсорное развитие, развитие любознательности и познавательной мотивации; формирование познавательных действий, становление сознания; развитие воображения и творческой активности; формирование первичных представлений об объектах окружающего мира, о свойствах и отношениях объектов окружающего мира (форме, цвете, размере, материале, звучании, ритме, темпе, причинах и следствиях и др.).

Развитие восприятия, внимания, памяти, наблюдательности, способности анализировать, сравнивать, выделять характерные, существенные признаки предметов и явлений окружающего мира; умения устанавливать простейшие связи между предметами и явлениями, делать простейшие обобщения.

Ознакомление с предметным окружением. Ознакомление с предметным миром (название, функция, назначение, свойства и качества предмета); восприятие предмета как творения человеческой мысли и результата труда.

Формирование первичных представлений о многообразии предметного окружения; о том, что человек создает предметное окружение, изменяет и совершенствует его для себя и других людей, делая жизнь более удобной и комфортной. Развитие умения устанавливать причинно-следственные связи между миром предметов и природным миром.

Ознакомление с социальным миром. Ознакомление с окружающим социальным миром, расширение кругозора детей, формирование целостной картины мира. Формирование первичных представлений о малой родине и Отечестве, представлений о социокультурных ценностях нашего народа, об отечественных традициях и праздниках. Формирование гражданской принадлежности; воспитание любви к Родине, гордости за ее достижения, патриотических чувств. Формирование элементарных представлений о планете Земля как общем доме людей, о многообразии стран и народов мира.

Ознакомление с миром природы. Ознакомление с природой и природными явлениями. Развитие умения устанавливать причинно-следственные связи между природными явлениями. Формирование первичных представлений о природном многообразии планеты Земля. Формирование элементарных экологических представлений. Формирование понимания того, что человек — часть природы, что он должен беречь, охранять и защищать ее, что в природе все взаимосвязано, что жизнь человека на Земле во многом зависит от окружающей среды. Воспитание умения правильно вести себя в природе. Воспитание любви к природе, желания беречь ее.

Содержание психолого-педагогической работы

Ф о р м и р о в а н и е э л е м е н т а р н ы х

м а т е м а т и ч е с к и х п р е д с т а в л е н и й

Группа общеразвивающей направленности детей от 1,5 до 3 лет

Количество.

Привлекать детей к формированию групп однородных предметов. Учить различать количество предметов (один — много).

Величина. Привлекать внимание детей к предметам контрастных размеров и их обозначению в речи (большой дом — маленький домик, большая матрешка — маленькая матрешка, большие мячи — маленькие мячи и т. Д.).

Форма. Учить различать предметы по форме и называть их (кубик, кирпичик, шар и пр.).

Ориентировка в пространстве. Продолжать накапливать у детей опыт практического освоения окружающего пространства (помещений группы и участка детского сада).

Расширять опыт ориентировки в частях собственного тела (голова, лицо, руки, ноги, спина). Учить двигаться за воспитателем в определенном направлении.

Группа общеразвивающей направленности детей от 3 до 4 лет

Количество.

Развивать умение видеть общий признак предметов группы (все мячи — круглые, эти — все красные, эти — все большие и т. Д.).

Учить составлять группы из однородных предметов и выделять из них отдельные предметы; различать понятия «много», «один», «по одному», «ни одного»; находить один и несколько одинаковых предметов в окружающей обстановке; понимать вопрос «Сколько?»; при ответе пользоваться словами «много», «один», «ни одного».

Сравнивать две равные (неравные) группы предметов на основе взаимного сопоставления элементов (предметов). Познакомить с приемами последовательного наложения и приложения предметов одной группы к предметам другой; учить понимать вопросы: «Поровну ли?», «Чего больше (меньше)?»; отвечать на вопросы, пользуясь предложениями типа: «Я на каждый кружок положил грибок. Кружков больше, а грибов меньше» или «Кружков столько же, сколько грибов».

Учить устанавливать равенство между неравными по количеству группами предметов путем добавления одного предмета или предметов к меньшей по количеству группе или убавления одного предмета из большей группы.

Величина. Сравнивать предметы контрастных и одинаковых размеров; при сравнении предметов соизмерять один предмет с другим по заданному признаку величины (длине, ширине, высоте, величине в целом), пользуясь приемами наложения и приложения; обозначать результат сравнения словами (длинный — короткий, одинаковые (равные) по длине, широкий — узкий, одинаковые (равные) по ширине, высокий — низкий, одинаковые (равные) по высоте, большой — маленький, одинаковые (равные) по величине).

Форма. Познакомить детей с геометрическими фигурами: кругом, квадратом, треугольником. Учить обследовать форму этих фигур, используя зрение и осязание.

Ориентировка в пространстве. Развивать умение ориентироваться в расположении частей своего тела и в соответствии с ними различать пространственные направления от себя: вверху — внизу, впереди — сзади (позади), справа — слева. Различать правую и левую руки.

Ориентировка во времени. Учить ориентироваться в контрастных частях суток: день — ночь, утро — вечер.

Группа общеразвивающей направленности детей от 4 до 5 лет

Количество и счет.

Дать детям представление о том, что множество («много») может состоять из разных по качеству элементов: предметов разного цвета, размера, формы; учить сравнивать части множества, определяя их равенство или неравенство на основе составления пар предметов (не прибегая к счету). Вводить в речь детей выражения: «Здесь много кружков, одни — красного цвета, а другие — синего; красных кружков больше, чем синих, а синих меньше, чем красных» или «красных и синих кружков поровну».

Учить считать до 5 (на основе наглядности), пользуясь правильными приемами счета: называть числительные по порядку; соотносить каждое числительное только с одним предметом пересчитываемой группы; относить последнее числительное ко всем пересчитанным предметам, например: «Один, два, три — всего три кружка». Сравнивать две группы предметов, именуемые числами 1-2, 2-2, 2-3, 3-3, 3-4, 4-4, 4-5, 5-5.

Формировать представления о порядковом счете, учить правильно пользоваться количественными и порядковыми числительными, отвечать на вопросы «Сколько?», «Который по счету?», «На каком месте?».

Формировать представление о равенстве и неравенстве групп на основе счета: «Здесь один, два зайчика, а здесь одна, две, три елочки. Елочек больше, чем зайчиков; 3 больше, чем 2, а 2 меньше, чем 3».

Учить уравнивать неравные группы двумя способами, добавляя к меньшей группе один (недостающий) предмет или убирая из большей группы один (лишний) предмет («К 2 зайчикам добавили 1 зайчика, стало 3 зайчика и елочек тоже 3. Елочек и зайчиков поровну — 3 и 3» или: «Елочек больше (3), а зайчиков меньше (2). Убрали 1 елочку, их стало тоже 2. Елочек и зайчиков стало поровну: 2 и 2»).

На основе счета устанавливать равенство (неравенство) групп предметов в ситуациях, когда предметы в группах расположены на разном расстоянии друг от друга, когда они отличаются по размерам, по форме расположения в пространстве.

Величина. Совершенствовать умение сравнивать два предмета по величине (длине, ширине, высоте), а также учить сравнивать два предмета по толщине путем непосредственного наложения или приложения их друг к другу; отражать результаты сравнения в речи, используя прилагательные (длиннее — короче, шире — уже, выше — ниже, толще — тоньше или равные (одинаковые) по длине, ширине, высоте, толщине).

Учить сравнивать предметы по двум признакам величины (красная лента длиннее и шире зеленой, желтый шарфик короче и уже синего).

Устанавливать размерные отношения между 3-5 предметами разной длины (ширины, высоты), толщины, располагать их в определенной последовательности — в порядке убывания или нарастания величины. Вводить в активную речь детей понятия, обозначающие размерные отношения предметов (эта (красная) башенка — самая высокая, эта (оранжевая) — пониже, эта (розовая) — еще ниже, а эта (желтая) — самая низкая» и т. Д.).

Форма. Развивать представление детей о геометрических фигурах: круге, квадрате, треугольнике, а также шаре, кубе. Учить выделять особые признаки фигур с помощью зрительного и осязательно-двигательного анализаторов (наличие или отсутствие углов, устойчивость, подвижность и др.).

Познакомить детей с прямоугольником, сравнивая его с кругом, квадратом, треугольником. Учить различать и называть прямоугольник, его элементы: углы и стороны.

Формировать представление о том, что фигуры могут быть разных размеров: большой — маленький куб (шар, круг, квадрат, треугольник, прямоугольник).

Учить соотносить форму предметов с известными геометрическими фигурами: тарелка — круг, платок — квадрат, мяч — шар, окно, дверь — прямоугольник и др.

Ориентировка в пространстве. Развивать умения определять пространственные направления от себя, двигаться в заданном направлении (вперед — назад, направо — налево, вверх — вниз); обозначать словами положение предметов по отношению к себе (передо мной стол, справа от меня дверь, слева — окно, сзади на полках — игрушки).

Познакомить с пространственными отношениями: далеко — близко (дом стоит близко, а березка растет далеко).

Ориентировка во времени. Расширять представления детей о частях суток, их характерных особенностях, последовательности (утро — день — вечер — ночь).

Объяснить значение слов: «вчера», «сегодня», «завтра».

Группа общеразвивающей направленности детей от 5 до 6 лет

Количество и счет.

Учить создавать множества (группы предметов) из разных по качеству элементов (предметов разного цвета, размера, формы, назначения; звуков, движений); разбивать множества на части и воссоединять их; устанавливать отношения между целым множеством и каждой его частью, понимать, что множество больше части, а часть меньше целого множества; сравнивать разные части множества на основе счета и соотнесения элементов (предметов) один к одному; определять большую (меньшую) часть множества или их равенство.

Учить считать до 10; последовательно знакомить с образованием каждого числа в пределах от 5 до 10 (на наглядной основе).

Сравнивать рядом стоящие числа в пределах 10 на основе сравнения конкретных множеств; получать равенство из неравенства (неравенство из равенства), добавляя к меньшему количеству один предмет или убирая из большего количества один предмет («7 меньше 8, если к 7 добавить один предмет, будет 8, поровну», «8 больше 7; если из 8 предметов убрать один, то станет по 7, поровну»).

Формировать умение понимать отношения рядом стоящих чисел ($5 < 6$ на 1, $6 > 5$ на 1).

Отсчитывать предметы из большого количества по образцу и заданному числу (в пределах 10).

Совершенствовать умение считать в прямом и обратном порядке (в пределах 10). Считать предметы на ощупь, считать и воспроизводить количество звуков, движений по образцу и заданному числу (в пределах 10).

Познакомить с цифрами от 0 до 9.

Познакомить с порядковым счетом в пределах 10, учить различать вопросы «Сколько?», «Который?» («Какой?») и правильно отвечать на них.

Продолжать формировать представление о равенстве: определять равное количество в группах, состоящих из разных предметов; правильно обобщать числовые значения на основе счета и сравнения групп (здесь 5 петушков, 5 матрешек, 5 машин — всех игрушек поровну — по 5).

Упражнять детей в понимании того, что число не зависит от величины предметов, расстояния между предметами, формы, их расположения, а также направления счета (справа налево, слева направо, с любого предмета).

Познакомить с количественным составом числа из единиц в пределах 5 на конкретном материале: 5 — это один, еще один, еще один, еще один и еще один.

Величина. Учить устанавливать размерные отношения между 5-10 предметами разной длины (высоты, ширины) или толщины: систематизировать предметы, располагая их в возрастающем (убывающем) порядке по величине; отражать в речи порядок расположения предметов и соотношение между ними по размеру: «Розовая лента — самая широкая, фиолетовая — немного уже, красная — еще уже, но она шире желтой, а зеленая уже желтой и всех остальных лент» и т. Д.

Сравнивать два предмета по величине (длине, ширине, высоте) опосредованно — с помощью третьего (условной меры), равного одному из сравниваемых предметов.

Развивать глазомер, умение находить предметы длиннее (короче), выше (ниже), шире (уже), толще (тоньше) образца и равные ему.

Формировать понятие о том, что предмет (лист бумаги, лента, круг, квадрат и др.) можно разделить на несколько равных частей (на две, четыре).

Учить называть части, полученные от деления, сравнивать целое и части, понимать, что целый предмет больше каждой своей части, а часть меньше целого.

Форма. Познакомить детей с овалом на основе сравнения его с кругом и прямоугольником.

Дать представление о четырехугольнике: подвести к пониманию того, что квадрат и прямоугольник являются разновидностями четырехугольника.

Развивать у детей геометрическую зоркость: умение анализировать и сравнивать предметы по форме, находить в ближайшем окружении предметы одинаковой и разной формы: книги, картина, одеяла, крышки столов — прямоугольные, поднос и блюдо — овальные, тарелки — круглые и т. Д.

Развивать представления о том, как из одной формы сделать другую.

Ориентировка в пространстве. Совершенствовать умение ориентироваться в окружающем пространстве; понимать смысл пространственных отношений (вверху—внизу, впереди (спереди) — сзади (за), слева—справа, между, рядом с, около); двигаться в заданном направлении, меняя его по сигналу, а также в соответствии со знаками — указателями направления движения (вперед, назад, налево, направо и т.п.); определять свое местонахождение среди окружающих людей и предметов: «Я стою между Олей и Таней, за Мишей, позади (сзади) Кати, перед Наташей, около Юры»; обозначать в речи взаимное расположение предметов: «Справа от куклы сидит заяц, а слева от куклы стоит лошадка, сзади — мишка, а впереди — машина».

Учить ориентироваться на листе бумаги (справа — слева, вверху — внизу, в середине, в углу).

Ориентировка во времени. Дать детям представление о том, что утро, вечер, день и ночь составляют сутки.

Учить на конкретных примерах устанавливать последовательность различных событий: что было раньше (сначала), что позже (потом), определять, какой день сегодня, какой был вчера, какой будет завтра.

Группа общеразвивающей направленности детей от 6 до 7 лет

Количество и счет. Развивать общие представления о множестве: умение формировать множества по заданным основаниям, видеть составные части множества, в которых предметы отличаются определенными признаками.

Упражнять в объединении, дополнении множеств, удалении из множества части или отдельных его частей. Устанавливать отношения между отдельными частями множества, а также целым множеством и каждой его частью на основе счета, составления пар предметов или соединения предметов стрелками.

Совершенствовать навыки количественного и порядкового счета в пределах 10. Познакомить со счетом в пределах 20 без операций над числами.

Знакомить с числами второго десятка.

Закреплять понимание отношений между числами натурального ряда (7 больше 6 на 1, а 6 меньше 7 на 1), умение увеличивать и уменьшать каждое число на 1 (в пределах 10).

Учить называть числа в прямом и обратном порядке (устный счет), последующее и предыдущее число к названному или обозначенному цифрой, определять пропущенное число.

Знакомить с составом чисел в пределах 10.

Учить раскладывать число на два меньших и составлять из двух меньших большее (в пределах 10, на наглядной основе).

Познакомить с монетами достоинством 1,5,10 копеек, 1,2,5,10 рублей (различение, набор и обмен монет).

Учить на наглядной основе составлять и решать простые арифметические задачи на сложение (к большему прибавляется меньшее) и на вычитание (вычитаемое меньше остатка); при решении задач пользоваться знаками действий: плюс (+), минус (-) и знаком отношения равно (=).

Величина. Учить считать по заданной мере, когда за единицу счета принимается не один, а несколько предметов или часть предмета.

Делить предмет на 2-8 и более равных частей путем сгибания предмета (бумаги, ткани и др.), а также используя условную меру; правильно обозначать части целого (половина, одна часть из двух (одна вторая), две части из четырех (две четвертых) и т.д.); устанавливать соотношение целого и части, размера частей; находить части целого и целое по известным частям.

Формировать у детей первоначальные измерительные умения. Учить измерять длину, ширину, высоту предметов (отрезки прямых линий) с помощью условной меры (бумаги в клетку).

Учить детей измерять объем жидких и сыпучих веществ с помощью условной меры.

Дать представления о весе предметов и способах его измерения. Сравнить вес предметов (тяжелее — легче) путем взвешивания их на ладонях. Познакомить с весами.

Развивать представление о том, что результат измерения (длины, веса, объема предметов) зависит от величины условной меры.

Форма. Уточнить знание известных геометрических фигур, их элементов (вершины, углы, стороны) и некоторых их свойств.

Дать представление о многоугольнике (на примере треугольника и четырехугольника), о прямой линии, отрезке прямой³.

Учить распознавать фигуры независимо от их пространственного положения, изображать, располагать на плоскости, упорядочивать по размерам, классифицировать, группировать по цвету, форме, размерам.

Моделировать геометрические фигуры; составлять из нескольких треугольников один многоугольник, из нескольких маленьких квадратов — один большой прямоугольник; из частей круга — круг, из четырех отрезков — четырехугольник, из двух коротких отрезков — один длинный и т.д.; конструировать фигуры по словесному описанию и перечислению их характерных свойств; составлять тематические композиции из фигур по собственному замыслу.

Анализировать форму предметов в целом и отдельных их частей; воссоздавать сложные по форме предметы из отдельных частей по контурным образцам, по описанию, представлению.

Ориентировка в пространстве. Учить ориентироваться на ограниченной территории (лист бумаги, учебная доска, страница тетради, книги и т.д.); располагать предметы и их изображения в

³ Определения не даются.

указанном направлении, отражать в речи их пространственное расположение (вверху, внизу, выше, ниже, слева, справа, левее, правее, в левом верхнем (правом нижнем) углу, перед, за, между, рядом и др.).

Познакомить с планом, схемой, маршрутом, картой.

Развивать способность к моделированию пространственных отношений между объектами в виде рисунка, плана, схемы.

Учить «читать» простейшую графическую информацию, обозначающую пространственные отношения объектов и направление их движения в пространстве: слева направо, справа налево, снизу вверх, сверху вниз; самостоятельно передвигаться в пространстве, ориентируясь на условные обозначения (знаки и символы).

Ориентировка во времени. Дать детям элементарные представления о времени: его текучести, периодичности, необратимости, последовательности всех дней недели, месяцев, времен года.

Учить пользоваться в речи понятиями: «сначала», «потом», «до», «после», «раньше», «позже», «в одно и то же время».

Развивать «чувство времени», умение беречь время, регулировать свою деятельность в соответствии со временем; различать длительность отдельных временных интервалов (1 минута, 10 минут, 1 час).

Учить определять время по часам с точностью до 1 часа.

Развитие познавательно-исследовательской деятельности

Группа общеразвивающей направленности детей от 1,5 до 3 лет

Познавательно-исследовательская деятельность. Знакомить детей с обобщенными способами исследования разных объектов окружающей жизни. Стимулировать любознательность. Включать детей в совместные с взрослыми практические познавательные действия экспериментального характера.

Сенсорное развитие. Продолжать работу по обогащению непосредственного чувственного опыта детей в разных видах деятельности, постепенно включая все виды восприятия. Помогать обследовать предметы, выделяя их цвет, величину, форму; побуждать включать движения рук по предмету в процесс знакомства с ним (обводить руками части предмета, гладить их и т. Д.).

Дидактические игры. Обогащать в играх с дидактическим материалом сенсорный опыт детей (пирамидки (башенки) из 5-8 колец разной величины; «Геометрическая мозаика» (круг, треугольник, квадрат, прямоугольник); разрезные картинки (из 2-4 частей), складные кубики (4-6 шт.) и др.); развивать аналитические способности (умение сравнивать, соотносить, группировать, устанавливать тождество и различие однородных предметов по одному из сенсорных признаков — цвет, форма, величина).

Проводить дидактические игры на развитие внимания и памяти («Чего не стало?» и т.п.); слуховой дифференциации («Что звучит?» и т.п.); тактильных ощущений, температурных различий («Чудесный мешочек», «Теплый — холодный», «Легкий — тяжелый» и т.п.); мелкой моторики руки (игрушки с пуговицами, крючками, молниями, шнуровкой и т.д.).

Группа общеразвивающей направленности детей от 3 до 4 лет

Познавательно-исследовательская деятельность.

Учить детей обобщенным способам

исследования разных объектов окружающей жизни с помощью специально разработанных систем эталонов, перцептивных действий. Стимулировать использование исследовательских действий.

Включать детей в совместные с взрослыми практические познавательные действия экспериментального характера, в процессе которых выделяются ранее скрытые свойства изучаемого объекта.

Предлагать выполнять действия в соответствии с задачей и содержанием алгоритма деятельности. С помощью взрослого использовать действия моделирующего характера.

Сенсорное развитие. Обогащать чувственный опыт детей, развивать умение фиксировать его в речи. Совершенствовать восприятие (активно включая все органы чувств). Развивать образные представления (используя при характеристике предметов эпитеты и сравнения).

Создавать условия для ознакомления детей с цветом, формой, величиной, осязаемыми свойствами предметов (теплый, холодный, твердый, мягкий, пушистый и т.п.); развивать умение воспринимать звучание различных музыкальных инструментов, родной речи.

Закреплять умение выделять цвет, форму, величину как особые свойства предметов; группировать однородные предметы по нескольким сенсорным признакам: величине, форме, цвету.

Совершенствовать навыки установления тождества и различия предметов по их свойствам: величине, форме, цвету.

Подсказывать детям название форм (круглая, треугольная, прямоугольная и квадратная).

Дидактические игры. Подбирать предметы по цвету и величине (большие, средние и маленькие; 2-3 цветов), собирать пирамидку из уменьшающихся по размеру колец, чередуя в определенной последовательности 2-3 цвета; собирать картинку из 4-6 частей.

В совместных дидактических играх учить детей выполнять постепенно усложняющиеся правила.

Группа общеразвивающей направленности детей от 4 до 5 лет

Познавательно-исследовательская деятельность.

Продолжать знакомить детей с

обобщенными способами исследования разных объектов с помощью специально разработанных систем сенсорных эталонов, помогать осваивать перцептивные действия. Формировать умение получать сведения о новом объекте в процессе его практического исследования.

Формировать умение выполнять ряд последовательных действий в соответствии с задачей и предлагаемым алгоритмом деятельности. Учить понимать и использовать в познавательно-исследовательской деятельности модели, предложенные взрослым.

Сенсорное развитие. Продолжать работу по сенсорному развитию в разных видах деятельности. Обогащать сенсорный опыт, знакомя детей с широким кругом предметов и объектов, с новыми способами их обследования. Закреплять полученные ранее навыки обследования предметов и объектов.

Совершенствовать восприятие детей путем активного использования всех органов чувств (осязание, зрение, слух, вкус, обоняние). Обогащать чувственный опыт и умение фиксировать полученные впечатления в речи.

Продолжать знакомить с геометрическими фигурами (круг, треугольник, квадрат, прямоугольник, овал), с цветами (красный, синий, зеленый, желтый, оранжевый, фиолетовый, белый, серый).

Развивать осязание. Знакомить с различными материалами на ощупь, путем прикосновения, поглаживания (характеризуя ощущения: гладкое, холодное, пушистое, жесткое, колючее и др.).

Формировать образные представления на основе развития образного восприятия в процессе различных видов деятельности.

Развивать умение использовать эталоны как общепринятые свойства и качества предметов (цвет, форма, размер, вес и т. П.); подбирать предметы по 1-2 качествам (цвет, размер, материал и т.п.).

Проектная деятельность. Развивать первичные навыки в проектно-исследовательской деятельности, оказывать помощь в оформлении ее результатов и создании условий для их презентации сверстникам. Привлекать родителей к участию в исследовательской деятельности детей.

Дидактические игры. Учить детей играм, направленным на закрепление представлений о свойствах предметов, совершенствуя умение сравнивать предметы по внешним признакам, группировать; составлять целое из частей (кубики, мозаика, пазлы).

Совершенствовать тактильные, слуховые, вкусовые ощущения детей («Определи на ощупь (по вкусу, по звучанию)»). Развивать наблюдательность и внимание («Что изменилось?», «У кого колечко?»).

Помогать детям осваивать правила простейших настольно-печатных игр («Домино», «Лото»).

Группа общеразвивающей направленности детей от 5 до 6 лет

Познавательная-исследовательская деятельность.

Закреплять умение использовать

обобщенные способы обследования объектов с помощью специально разработанной системы сенсорных эталонов, перцептивных действий.

Побуждать устанавливать функциональные связи и отношения между системами объектов и явлений, применяя различные средства познавательных действий. Способствовать самостоятельному использованию действий экспериментального характера для выявления скрытых свойств. Закреплять умение получать информацию о новом объекте в процессе его исследования.

Развивать умение детей действовать в соответствии с предлагаемым алгоритмом. Формировать умение определять алгоритм собственной деятельности; с помощью взрослого составлять модели и использовать их в познавательно-исследовательской деятельности.

Сенсорное развитие. Развивать восприятие, умение выделять разнообразные свойства и отношения предметов (цвет, форма, величина, расположение в пространстве и т. П.), включая органы чувств: зрение, слух, осязание, обоняние, вкус.

Продолжать знакомить с цветами спектра: красный, оранжевый, желтый, зеленый, голубой, синий, фиолетовый (хроматические) и белый, серый и черный (ахроматические). Учить различать цвета по светлоте и насыщенности, правильно называть их. Показать детям особенности расположения цветовых тонов в спектре.

Продолжать знакомить с различными геометрическими фигурами, учить использовать в качестве эталонов плоскостные и объемные формы.

Формировать умение обследовать предметы разной формы; при обследовании включать движения рук по предмету. Расширять представления о фактуре предметов (гладкий, пушистый, шероховатый и т. П.). Совершенствовать глазомер.

Развивать познавательно-исследовательский интерес, показывая занимательные опыты, фокусы, привлекая к простейшим экспериментам.

Проектная деятельность. Создавать условия для реализации детьми проектов трех типов: исследовательских, творческих и нормативных.

Развивать проектную деятельность исследовательского типа. Организовывать презентации проектов. Формировать у детей представления об авторстве проекта.

Создавать условия для реализации проектной деятельности творческого типа. (Творческие проекты в этом возрасте носят индивидуальный характер.)

Способствовать развитию проектной деятельности нормативного типа. (Нормативная проектная деятельность — это проектная деятельность, направленная на выработку детьми норм и правил поведения в детском коллективе.)

Дидактические игры. Организовывать дидактические игры, объединяя детей в подгруппы по 2-4 человека; учить выполнять правила игры.

Развивать в играх память, внимание, воображение, мышление, речь, сенсорные способности детей. Учить сравнивать предметы, подмечать незначительные различия в их признаках (цвет, форма, величина, материал), объединять предметы по общим признакам, составлять из части целое (складные кубики, мозаика, пазлы), определять изменения в расположении предметов (впереди, сзади, направо, налево, под, над, посередине, сбоку).

Формировать желание действовать с разнообразными дидактическими играми и игрушками (народными, электронными, компьютерными и др.).

Побуждать детей к самостоятельности в игре, вызывая у них эмоционально-положительный отклик на игровое действие.

Учить подчиняться правилам в групповых играх. Воспитывать творческую самостоятельность. Формировать такие качества, как дружелюбие, дисциплинированность. Воспитывать культуру честного соперничества в играх-соревнованиях.

Группа общеразвивающей направленности детей от 6 до 7 лет

Познавательная-исследовательская деятельность.

Совершенствовать характер и

содержание обобщенных способов исследования объектов с помощью специально созданной системы сенсорных эталонов и перцептивных действий, осуществлять их оптимальный выбор в соответствии с познавательной задачей.

Создавать условия для самостоятельного установления связей и отношений между системами объектов и явлений с применением различных средств. Совершенствовать характер действий экспериментального характера, направленных на выявление скрытых свойств объектов.

Совершенствовать умение определять способ получения необходимой информации в соответствии с условиями и целями деятельности.

Развивать умение самостоятельно действовать в соответствии с предлагаемым алгоритмом; ставить цель, составлять соответствующий собственный алгоритм; обнаруживать несоответствие результата и цели; корректировать свою деятельность. Учить детей самостоятельно составлять модели и использовать их в познавательной-исследовательской деятельности.

Сенсорное развитие. Развивать зрение, слух, обоняние, осязание, вкус, сенсомоторные способности.

Совершенствовать координацию руки и глаза; развивать мелкую моторику рук в разнообразных видах деятельности.

Развивать умение созерцать предметы, явления (всматриваться, вслушиваться), направляя внимание на более тонкое различие их качеств.

Учить выделять в процессе восприятия несколько качеств предметов; сравнивать предметы по форме, величине, строению, положению в пространстве, цвету; выделять характерные детали, красивые сочетания цветов и оттенков, различные звуки (музыкальные, природные и др.).

Развивать умение классифицировать предметы по общим качествам (форме, величине, строению, цвету).

Закреплять знания детей о хроматических и ахроматических цветах.

Проектная деятельность. Развивать проектную деятельность всех типов (исследовательскую, творческую, нормативную).

В исследовательской проектной деятельности формировать умение уделять внимание анализу эффективности источников информации. Поощрять обсуждение проекта в кругу сверстников.

Содействовать творческой проектной деятельности индивидуального и группового характера.

В работе над нормативными проектами поощрять обсуждение детьми соответствующих этим проектам ситуаций и отрицательных последствий, которые могут возникнуть при нарушении установленных норм.

Помогать детям в символическом отображении ситуации, проживании ее основных смыслов и выражении их в образной форме.

Дидактические игры. Продолжать учить детей играть в различные дидактические игры (лото, мозаика, бирюльки и др.). Развивать умение организовывать игры, исполнять роль ведущего.

Учить согласовывать свои действия с действиями ведущего и других участников игры.

Развивать в игре сообразительность, умение самостоятельно решать поставленную задачу.

Привлекать детей к созданию некоторых дидактических игр («Шу-мелки», «Шуршалки» и т. Д.). Развивать и закреплять сенсорные способности.

Содействовать проявлению и развитию в игре необходимых для подготовки к школе качеств: произвольного поведения, ассоциативно-образного и логического мышления, воображения, познавательной активности.

Ознакомление с предметным окружением

Группа общеразвивающей направленности детей от 1,5 до 3 лет

Вызвать интерес детей к предметам ближайшего окружения: игрушки, посуда, одежда, обувь, мебель, транспортные средства.

Побуждать детей называть цвет, величину предметов, материал, из которого они сделаны (бумага, дерево, ткань, глина); сравнивать знакомые предметы (разные шапки, варежки, обувь и т.п.), подбирать предметы по тождеству (найди такой же, подбери пару), группировать их по способу использования (из чашки пьют и т.д.). Раскрывать разнообразные способы использования предметов.

Способствовать реализации потребности ребенка в овладении действиями с предметами. Упражнять в установлении сходства и различия между предметами, имеющими одинаковое название (одинаковые лопатки; красный мяч — синий мяч; большой кубик — маленький кубик). Побуждать детей называть свойства предметов: большой, маленький, мягкий, пушистый и др.

Способствовать появлению в словаре детей обобщающих понятий (игрушки, посуда, одежда, обувь, мебель и пр.).

Группа общеразвивающей направленности детей от 3 до 4 лет

Продолжать знакомить детей с предметами ближайшего окружения (игрушки, предметы домашнего обихода, виды транспорта), их функциями и назначением.

Побуждать вычленять некоторые особенности предметов домашнего обихода (части, размеры, форму, цвет), устанавливать связи между строением и функцией. Понимать, что отсутствие какой-то части нарушает предмет, возможность его использования.

Расширять представления детей о свойствах (прочность, твердость, мягкость) материала (дерево, бумага, ткань, глина). Способствовать овладению способами обследования предметов, включая простейшие опыты (тонет — не тонет, рвется — не рвется). Предлагать группировать (чайная, столовая, кухонная посуда) и классифицировать (посуда — одежда) хорошо знакомые предметы.

Рассказывать о том, что одни предметы сделаны руками человека (посуда, мебель и т.п.), другие созданы природой (камень, шишки). Формировать понимание того, что человек создает предметы, необходимые для его жизни и жизни других людей (мебель, одежда, обувь, посуда, игрушки и т.д.).

Группа общеразвивающей направленности детей от 4 до 5 лет

Создавать условия для расширения представлений детей об объектах окружающего мира. Рассказывать о предметах, необходимых детям в разных видах деятельности (игре, труде, рисовании, аппликации и т.д.). Расширять знания детей об общественном транспорте (автобус, поезд, самолет, теплоход).

Продолжать знакомить детей с признаками предметов, побуждать определять их цвет, форму, величину, вес. Рассказывать о материалах (стекло, металл, резина, кожа, пластмасса), из которых сделаны предметы, об их свойствах и качествах. Объяснять целесообразность изготовления предмета из определенного материала (корпус машин — из металла, шины — из резины и т.п.).

Формировать элементарные представления об изменении видов человеческого труда и быта на примере истории игрушки и предметов обихода.

Группа общеразвивающей направленности детей от 5 до 6 лет

Продолжать обогащать представления детей о мире предметов. Объяснять назначение незнакомых предметов. Формировать представление о предметах, облегчающих труд человека в быту (кофемолка, миксер, мясорубка и др.), создающих комфорт (бра, картины, ковер и т.п.). Объяснять, что прочность и долговечность зависят от свойств и качеств материала, из которого сделан предмет. Развивать умение самостоятельно определять материалы, из которых изготовлены предметы, характеризовать свойства и качества предметов: структуру и температуру поверхности, твердость — мягкость, хрупкость — прочность, блеск, звонкость.

Побуждать сравнивать предметы (по назначению, цвету, форме, материалу), классифицировать их (посуда – фарфоровая, стеклянная, керамическая, пластмассовая).

Рассказывать о том, что любая вещь создана трудом многих людей («Откуда пришел стол?», «Как получилась книжка?» и т.п.). Предметы имеют прошлое, настоящее и будущее.

Группа общеразвивающей направленности детей от 6 до 7 лет

Продолжать расширять и уточнять представления детей о предметном мире. Обогащать представления о видах транспорта (наземный, подземный, воздушный, водный). Формировать представления о предметах, облегчающих труд людей на производстве (компьютер, роботы, станки и т.д.); об объектах, создающих комфорт и уют в помещении и на улице. Побуждать детей к пониманию того, что человек изменяет предметы, совершенствует их для себя и других людей, делая жизнь более удобной и комфортной. Расширять представления детей об истории создания предметов.

Вызывать чувство восхищения совершенством рукотворных предметов и объектов природы. Формировать понимание того, что не дала человеку природа, он создал себе сам (нет крыльев, он создал самолет; нет огромного роста, он создал кран, лестницу и т.п.). Способствовать восприятию предметного окружения как творения человеческой мысли.

Углублять представления о существенных характеристиках предметов, о свойствах и качествах различных материалов. Рассказывать, что материалы добывают и производят (дерево, металл, ткань) и подводить к пониманию роли взрослого человека.

Побуждать применять разнообразные способы обследования предметов (наложение, приложение, сравнение по количеству и т.д.).

Ознакомление с социальным миром

Группа общеразвивающей направленности детей от 1,5 до 3 лет

Напоминать детям название города (поселка), в котором они живут. Вызывать интерес к труду близких взрослых. Побуждать узнавать и называть некоторые трудовые действия (помощник воспитателя моет посуду, убирает комнату, приносит еду, меняет полотенца и т.д.). Рассказать, что взрослые проявляют трудолюбие, оно помогает им успешно выполнить трудовые действия.

Группа общеразвивающей направленности детей от 3 до 4 лет

Знакомить с театром через мини-спектакли и представления, а также через игры-драматизации по произведениям детской литературы.

Знакомить с ближайшим окружением (основными объектами городской/поселковой инфраструктуры): дом, улица, магазин, поликлиника, парикмахерская.

Формировать интерес к малой родине и первичные представления о ней: напоминать детям название города (поселка), в котором они живут; самые любимые места посещения в выходные дни.

Рассказывать детям о понятных им профессиях (воспитатель, помощник воспитателя, музыкальный руководитель, врач, продавец, повар, шофер, строитель), расширять и обогащать представления о трудовых действиях, результатах труда. Обращать внимание детей на личностные (доброжелательный, чуткий) и деловые (трудолюбивый, аккуратный) качества человека, которые ему помогают трудиться.

Формировать интерес к малой родине и первичные представления о ней: напоминать детям название города (поселка), в котором они живут; побуждать рассказывать о том, где они гуляли в выходные дни (в парке, сквере, детском городке) и пр.

Группа общеразвивающей направленности детей от 4 до 5 лет

Расширять представления о правилах поведения в общественных местах.

Расширять знания детей об общественном транспорте (автобус, поезд, самолет, теплоход). Формировать первичные представления о школе.

Продолжать знакомить с культурными явлениями (театром, цирком, зоопарком, вернисажем), их атрибутами, людьми, работающими в них, правилами поведения.

Рассказывать о самых красивых местах родного города (поселка), его достопримечательностях. Дать детям доступные их пониманию представления о государственных праздниках. Рассказывать о Российской армии, о воинах, которые охраняют нашу Родину (пограничники, моряки, летчики).

Дать элементарные представления о жизни и особенностях труда в городе и в сельской местности (с опорой на опыт детей). Продолжать знакомить с различными профессиями (шофер, почтальон, продавец, врач и т. Д.); расширять и обогащать представления о трудовых действиях, орудиях труда, результатах труда.

Познакомить детей с деньгами, возможностями их использования.

Продолжать воспитывать любовь к родному краю; рассказывать детям о самых красивых местах родного города (поселка), его достопримечательностях.

Дать детям доступные их пониманию представления о государственных праздниках.

Рассказывать о Российской армии, о воинах, которые охраняют нашу Родину (пограничники, моряки, летчики).

Группа общеразвивающей направленности детей от 5 до 6 лет

Обогащать представления детей о профессиях.

Расширять представления об учебных заведениях (детский сад, школа, колледж, вуз), сферах человеческой деятельности (наука, искусство, производство, сельское хозяйство).

Продолжать знакомить с культурными явлениями (цирк, библиотека, музей и др.), их атрибутами, значением в жизни общества, связанными с ними профессиями, правилами поведения.

Продолжать знакомить с деньгами, их функциями (средство для оплаты труда, расчетов при покупках), бюджетом и возможностями семьи.

Формировать элементарные представления об истории человечества (Древний мир, Средние века, современное общество) через знакомство с произведениями искусства (живопись, скульптура, мифы и легенды народов мира), реконструкцию образа жизни людей разных времен (одежда, утварь, традиции и др.).

Рассказывать детям о профессиях воспитателя, учителя, врача, строителя, работников сельского хозяйства, транспорта, торговли, связи др.; о важности и значимости их труда; о том, что для облегчения труда используется разнообразная техника. Рассказывать о личностных и деловых качествах человека-труженика.

Знакомить с трудом людей творческих профессий: художников, писателей, композиторов, мастеров народного декоративно-прикладного искусства; с результатами их труда (картинами, книгами, нотами, предметами декоративного искусства).

Прививать чувство благодарности к человеку за его труд.

Расширять представления о малой Родине. Рассказывать детям о достопримечательностях, культуре, традициях родного края; о замечательных людях, прославивших свой край.

Расширять представления детей о родной стране, о государственных праздниках (8 Марта, День защитника Отечества, День Победы, Новый год и т.д.). Воспитывать любовь к Родине.

Формировать представления о том, что Российская Федерация (Россия) — огромная, многонациональная страна. Рассказывать детям о том, что Москва — главный город, столица нашей Родины. Познакомить с флагом и гербом России, мелодией гимна.

Расширять представления детей о Российской армии. Воспитывать уважение к защитникам отечества. Рассказывать о трудной, но почетной обязанности защищать Родину, охранять ее спокойствие и безопасность; о том, как в годы войн храбро сражались и защищали нашу страну от врагов прадеды, деды, отцы. Приглашать в детский сад военных, ветеранов из числа близких родственников детей. Рассматривать с детьми картины, репродукции, альбомы с военной тематикой.

Группа общеразвивающей направленности детей от 6 до 7 лет

Продолжать знакомить с библиотеками, музеями.

Углублять представления детей о дальнейшем обучении, формировать элементарные знания о специфике школы, колледжа, вуза (по возможности посетить школу, познакомиться с учителями и учениками и т.д.).

Расширять осведомленность детей в сферах человеческой деятельности (наука, искусство, производство и сфера услуг, сельское хозяйство), представления об их значимости для жизни ребенка, его семьи, детского сада и общества в целом.

Через экспериментирование и практическую деятельность дать детям возможность познакомиться с элементами профессиональной деятельности в каждой из перечисленных областей (провести и объяснить простейшие эксперименты с водой, воздухом, магнитом; создать коллективное панно или рисунок, приготовить что-либо; помочь собрать на прогулку младшую группу; вырастить съедобное растение, ухаживать за домашними животными).

Продолжать расширять представления о людях разных профессий. Представлять детям целостный взгляд на человека труда: ответственность, аккуратность, добросовестность, ручная умелость помогают создавать разные материальные и духовные ценности.

Расширять представления об элементах экономики (деньги, их история, значение для общества, бюджет семьи, разные уровни обеспеченности людей, необходимость помощи менее обеспеченным людям, благотворительность).

Расширять представления о родном крае. Продолжать знакомить с достопримечательностями региона, в котором живут дети. Углублять и уточнять представления о Родине — России. Поощрять интерес детей к событиям, происходящим в стране, воспитывать чувство гордости за ее достижения. Закреплять знания о флаге, гербе и гимне России (гимн исполняется во время праздника или другого торжественного события; когда звучит гимн, все встают, а мужчины и мальчики снимают головные уборы). Развивать представления о том, что Российская Федерация (Россия) — огромная, многонациональная страна. Расширять представления о Москве — главном городе, столице России. Расширять знания о государственных праздниках. Рассказывать детям о Ю.А. Гагарине и других героях космоса. Углублять знания о Российской армии.

Формировать элементарные представления об эволюции Земли (возникновение Земли, эволюция растительного и животного мира), месте человека в природном и социальном мире, происхождении и биологической обоснованности различных рас.

Формировать элементарные представления об истории человечества через знакомство с произведениями искусства (живопись, скульптура, мифы и легенды народов мира), игру и продуктивные виды деятельности.

Рассказывать детям о том, что Земля — наш общий дом, на Земле много разных стран; о том, как важно жить в мире со всеми народами, знать и уважать их культуру, обычаи и традиции.

Расширять представления о своей принадлежности к человеческому сообществу, о детстве ребят в других странах, о правах детей в мире (Декларация прав ребенка), об отечественных и международных организациях, занимающихся соблюдением прав ребенка (органы опеки, ЮНЕСКО и др.). Формировать элементарные представления о свободе личности как достижении человечества.

Расширять представления о родном крае. Продолжать знакомить с достопримечательностями региона, в котором живут дети.

На основе расширения знаний об окружающем воспитывать патриотические и интернациональные чувства, любовь к Родине. Углублять и уточнять представления о Родине — России. Поощрять интерес детей к событиям, происходящим в стране, воспитывать чувство гордости за ее достижения.

Закреплять знания о флаге, гербе и гимне России (гимн исполняется во время праздника или другого торжественного события; когда звучит гимн, все встают, а мужчины и мальчики снимают головные уборы).

Развивать представления о том, что Российская Федерация (Россия) — огромная, многонациональная страна. Воспитывать уважение к людям разных национальностей и их обычаям.

Расширять представления о Москве — главном городе, столице России.

Расширять знания о государственных праздниках. Рассказывать детям о Ю. А. Гагарине и других героях космоса.

Углублять знания о Российской армии. Воспитывать уважение к защитникам Отечества, к памяти павших бойцов (возлагать с детьми цветы к обелискам, памятникам и т.д.).

Ознакомление с миром природы

Группа общеразвивающей направленности детей от 1,5 до 3 лет

Знакомить детей с доступными явлениями природы.

Учить узнавать в природе, на картинках, в игрушках домашних животных (кошку, собаку, корову, курицу и др.) и их детенышей и называть их. Узнавать на картинке некоторых диких животных (медведя, зайца, лису и др.) и называть их.

Вместе с детьми наблюдать за птицами и насекомыми на участке, за рыбками в аквариуме; подкармливать птиц.

Учить различать по внешнему виду овощи (помидор, огурец, морковь и др.) и фрукты (яблоко, груша и др.).

Помогать детям замечать красоту природы в разное время года.

Воспитывать бережное отношение к животным. Учить основам взаимодействия с природой (рассматривать растения и животных, не нанося им вред; одеваться по погоде).

Сезонные наблюдения **Осень**. Обращать внимание детей на осенние изменения в природе:

похолодало, на деревьях

пожелтели и опадают листья. Формировать представления о том, что осенью созревают многие овощи и фрукты.

Зима. Формировать представления о зимних природных явлениях: стало холодно, идет снег. Привлекать к участию в зимних забавах (катание с горки и на санках, игра в снежки, лепка снеговика и т. П.).

Весна. Формировать представления о весенних изменениях в природе: потеплело, тает снег; появились лужи, травка, насекомые; набухли почки.

Лето. Наблюдать природные изменения: яркое солнце, жарко, летают бабочки.

Группа общеразвивающей направленности детей от 3 до 4 лет

Расширять представления детей о растениях и животных. Продолжать знакомить с домашними животными и их детенышами, особенностями их поведения и питания.

Знакомить детей с аквариумными рыбками и декоративными птицами (волнистыми попугайчиками, канарейками и др.).

Расширять представления о диких животных (медведь, лиса, белка, еж и др.), о земноводных (на примере лягушки).

Учить наблюдать за птицами, прилетающими на участок (ворона, голубь, синица, воробей, снегирь и др.), подкармливать их зимой.

Расширять представления детей о насекомых (бабочка, майский жук, божья коровка, стрекоза и др.).

Учить отличать и называть по внешнему виду: овощи (огурец, помидор, морковь, репа и др.), фрукты (яблоко, груша, персики и др.), ягоды (малина, смородина и др.).

Дать элементарные представления о растениях данной местности: деревьях, цветущих травянистых растениях (одуванчик, мать-и-мачеха и др.). Показать, как растут комнатные растения (фикус, герань и др.). Дать представления о том, что для роста растений нужны земля, вода и воздух.

Знакомить с характерными особенностями следующих друг за другом времен года и теми изменениями, которые происходят в связи с этим в жизни и деятельности взрослых и детей.

Дать представления о свойствах воды (льется, переливается, нагревается, охлаждается), песка (сухой — рассыпается, влажный — лепится), снега (холодный, белый, от тепла — тает).

Учить отражать полученные впечатления в речи и продуктивных видах деятельности.

Формировать умение понимать простейшие взаимосвязи в природе (чтобы растение росло, нужно его поливать и т. П.).

Знакомить с правилами поведения в природе (не рвать без надобности растения, не ломать ветки деревьев, не трогать животных и др.).

Сезонные наблюдения

Осень. Учить замечать изменения в природе: становится холоднее, идут дожди, люди надевают теплые вещи, листья начинают изменять окраску и опадать, птицы улетают в теплые края.

Расширять представления о том, что осенью собирают урожай овощей и фруктов. Учить различать по внешнему виду, вкусу, форме наиболее распространенные овощи и фрукты и называть их.

Зима. Расширять представления о характерных особенностях зимней природы (холодно, идет снег; люди надевают зимнюю одежду).

Организовывать наблюдения за птицами, прилетающими на участок, подкармливать их. Учить замечать красоту зимней природы: деревья в снежном уборе, пушистый снег, прозрачные льдинки и т.д.; участвовать в катании с горки на санках, лепке поделок из снега, украшении снежных построек.

Весна. Продолжать знакомить с характерными особенностями весенней природы: ярче светит солнце, снег начинает таять, становится рыхлым, выросла трава, распустились листья на деревьях, появляются бабочки и майские жуки.

Расширять представления детей о простейших связях в природе: стало пригревать солнышко — потеплело — появилась травка, запели птицы, люди заменили теплую одежду на облегченную.

Показать, как сажают крупные семена цветочных растений и овощей на грядки.

Лето. Расширять представления о летних изменениях в природе: жарко, яркое солнце, цветут растения, люди купаются, летают бабочки, появляются птенцы в гнездах.

Дать элементарные знания о садовых и огородных растениях. Закреплять знания о том, что летом созревают многие фрукты, овощи и ягоды.

Группа общеразвивающей направленности детей от 4 до 5 лет

Расширять представления детей о природе.

Знакомить с домашними животными, декоративными рыбками (с золотыми рыбками, кроме вуалехвоста и телескопа, карасем и др.), птицами (волнистые попугайчики, канарейки и др.).

Знакомить детей с представителями класса пресмыкающихся (ящерица, черепаха), их внешним видом и способами передвижения (у ящерицы продолговатое тело, у нее есть длинный хвост, который она может сбросить; ящерица очень быстро бегают).

Расширять представления детей о некоторых насекомых (муравей, бабочка, жук, божья коровка).

Расширять представления о фруктах (яблоко, груша, слива, персик и др.), овощах (помидор, огурец, морковь, свекла, лук и др.) и ягодах (малина, смородина, крыжовник и др.), грибах (маслята, опята, сыроежки и др.).

Закреплять знания детей о травянистых и комнатных растениях (бальзамин, фикус, хлорофитум, герань, бегония, примула и др.); знакомить со способами ухода за ними.

Учить узнавать и называть 3-4 вида деревьев (елка, сосна, береза, клен и др.).

В процессе опытнической деятельности расширять представления детей о свойствах песка, глины и камня.

Организовывать наблюдения за птицами, прилетающими на участок (ворона, голубь, синица, воробей, снегирь и др.), подкармливать их зимой.

Закреплять представления детей об условиях, необходимых для жизни людей, животных, растений (воздух, вода, питание и т. П.).

Учить детей замечать изменения в природе.

Рассказывать об охране растений и животных. Сезонные наблюдения

Осень. Учить детей замечать и называть изменения в природе: похолодало, осадки, ветер, листопад, созревают плоды и корнеплоды, птицы улетают на юг.

Устанавливать простейшие связи между явлениями живой и неживой природы (похолодало — исчезли бабочки, жуки; отцвели цветы и т. Д.).

Привлекать к участию в сборе семян растений.

Зима. Учить детей замечать изменения в природе, сравнивать осенний и зимний пейзажи. Наблюдать за поведением птиц на улице и в уголке природы.

Рассматривать и сравнивать следы птиц на снегу. Оказывать помощь зимующим птицам, называть их.

Расширять представления детей о том, что в мороз вода превращается в лед, сосульки; лед и снег в теплом помещении тают.

Привлекать к участию в зимних забавах: катание с горки на санках, ходьба на лыжах, лепка поделок из снега.

Весна. Учить детей узнавать и называть время года; выделять признаки весны: солнышко стало теплее, набухли почки на деревьях, появилась травка, распустились подснежники, появились насекомые.

Рассказывать детям о том, что весной зацветают многие комнатные растения.

Формировать представления детей о работах, проводимых в весенний период в саду и в огороде. Учить наблюдать за посадкой и всходами семян.

Привлекать детей к работам в огороде и цветниках.

Лето. Расширять представления детей о летних изменениях в природе: голубое чистое небо, ярко светит солнце, жара, люди легко одеты, загорают, купаются.

В процессе различных видов деятельности расширять представления детей о свойствах песка, воды, камней и глины.

Закреплять знания о том, что летом созревают многие фрукты, овощи, ягоды и грибы; у животных подрастают детеныши.

Группа общеразвивающей направленности детей от 5 до 6 лет

Расширять и уточнять представления детей о природе. Учить наблюдать, развивать любознательность.

Закреплять представления о растениях ближайшего окружения: деревьях, кустарниках и травянистых растениях. Познакомить с понятиями «лес», «луг» и «сад».

Продолжать знакомить с комнатными растениями.

Учить ухаживать за растениями. Рассказать о способах вегетативного размножения растений.

Расширять представления о домашних животных, их повадках, зависимости от человека.

Учить детей ухаживать за обитателями уголка природы.

Расширять представления детей о диких животных: где живут, как добывают пищу и готовятся к зимней спячке (еж зарывается в осенние листья, медведи зимуют в берлоге). Расширять представления о птицах (на примере ласточки, скворца и др.).

Дать детям представления о пресмыкающихся (ящерица, черепаха и др.) и насекомых (пчела, комар, муха и др.).

Формировать представления о чередовании времен года, частей суток и их некоторых характеристиках.

Знакомить детей с многообразием родной природы; с растениями и животными различных климатических зон.

Показать, как человек в своей жизни использует воду, песок, глину, камни.

Использовать в процессе ознакомления с природой произведения художественной литературы, музыки, народные приметы.

Формировать представления о том, что человек — часть природы и что он должен беречь, охранять и защищать ее.

Учить укреплять свое здоровье в процессе общения с природой.

Учить устанавливать причинно-следственные связи между природными явлениями (сезон — растительность — труд людей).

Показать взаимодействие живой и неживой природы.

Рассказывать о значении солнца и воздуха в жизни человека, животных и растений.

Сезонные наблюдения **Осень**. Закреплять представления о том, как похолодание и сокращение продолжительности дня изменяют жизнь растений, животных и человека.

Знакомить детей с тем, как некоторые животные готовятся к зиме (лягушки, ящерицы, черепахи, ежи, медведи впадают в спячку, зайцы линяют, некоторые птицы (гуси, утки, журавли) улетают в теплые края).

Зима. Расширять и обогащать знания детей об особенностях зимней природы (холода, заморозки, снегопады, сильные ветры), особенностях деятельности людей в городе, на селе. Познакомить с таким природным явлением, как туман.

Весна. Расширять и обогащать знания детей о весенних изменениях в природе: тает снег, разливаются реки, прилетают птицы, травка и цветы быстрее появляются на солнечной стороне, чем в тени. Наблюдать гнездование птиц (ворон и др.).

Лето. Расширять и обогащать представления о влиянии тепла, солнечного света на жизнь людей, животных и растений (природа «расцветает», много ягод, фруктов, овощей; много корма для зверей, птиц и их детенышей).

Дать представления о съедобных и несъедобных грибах (съедобные — маслята, опята, лисички и т. П.; несъедобные — мухомор, ложный опенок).

Группа общеразвивающей направленности детей от 6 до 7 лет

Расширять и уточнять представления детей о деревьях, кустарниках, травянистых растениях; растениях луга, сада, леса.

Конкретизировать представления детей об условиях жизни комнатных растений. Знакомить со способами их вегетативного размножения (черенками, листьями, усами). Продолжать учить детей устанавливать связи между состоянием растения и условиями окружающей среды. Расширять представления о лекарственных растениях (подорожник, крапива и др.).

Расширять и систематизировать знания о домашних, зимующих и перелетных птицах; домашних животных и обитателях уголка природы.

Дать детям более полные представления о диких животных и особенностях их приспособления к окружающей среде.

Расширять знания детей о млекопитающих, земноводных и пресмыкающихся. Расширять представления о насекомых. Знакомить с особенностями их жизни (муравьи, пчелы, осы живут большими семьями, муравьи — в муравейниках, пчелы — в дуплах, ульях). Знакомить с некоторыми формами защиты земноводных и пресмыкающихся от врагов (например, уж отпугивает врагов шипением и т.п.).

Учить различать по внешнему виду и правильно называть бабочек (капустница, крапивница, павлиний глаз и др.) и жуков (божья коровка, жужелица и др.). Учить сравнивать насекомых по способу передвижения (летают, прыгают, ползают).

Развивать интерес к родному краю. Воспитывать уважение к труду сельских жителей (земледельцев, механизаторов, лесничих и др.).

Учить обобщать и систематизировать представления о временах года.

Формировать представления о переходе веществ из твердого состояния в жидкое и наоборот. Наблюдать такие явления природы, как иней, град, туман, дождь.

Закреплять умение передавать свое отношение к природе в рассказах и продуктивных видах деятельности. Объяснить, что в природе все взаимосвязано.

Учить устанавливать причинно-следственные связи между природными явлениями (если исчезнут насекомые —опылители растений, то растения не дадут семян и др.).

Подвести детей к пониманию того, что жизнь человека на Земле во многом зависит от окружающей среды: чистый воздух, вода, лес, почва благоприятно сказываются на здоровье и жизни человека.

Закреплять умение правильно вести себя в природе (любоваться красотой природы, наблюдать за растениями и животными, не нанося им вред).

Оформлять альбомы о временах года: подбирать картинки, фотографии, детские рисунки и рассказы.

Сезонные наблюдения

Осень. Закреплять знания детей о том, что сентябрь — первый осенний месяц. Учить замечать приметы осени (похолодало; земля от заморозков стала твердой; заледенели лужи; листопад; иней на почве).

Показать обрезку кустарников, рассказать, для чего это делают. Привлекать к высаживанию садовых растений (настурция, астры) в горшки.

Учить собирать природный материал (семена, шишки, желуди, листья) для изготовления поделок.

Зима. Обогащать представления детей о сезонных изменениях в природе (самые короткие дни и длинные ночи, холодно, мороз, гололед и т. Д.).

Обращать внимание детей на то, что на некоторых деревьях долго сохраняются плоды (на рябине, ели и т.д.). Объяснить, что это корм для птиц.

Учить определять свойства снега (холодный, пушистый, рассыпается, липкий и др.; из влажного, тяжелого снега лучше делать постройки).

Учить детей замечать, что в феврале погода меняется (то светит солнце, то дует ветер, то идет снег, на крышах домов появляются сосульки).

Рассказать, что 22 декабря — самый короткий день в году. Привлекать к посадке семян овса для птиц.

Весна. Расширять представления дошкольников о весенних изменениях в природе (чаще светит солнце, зацветают подснежники; распускаются почки на деревьях и кустарниках, начинается ледоход; пробуждаются травяные лягушки, жабы, ящерицы; птицы выют гнезда; вылетают бабочки-крапивницы; появляются муравьи).

Познакомить с термометром (столбик с ртутью может быстро подниматься и опускаться, в зависимости от того, где он находится — в тени или на солнце).

Наблюдать, как высаживают, обрезают деревья и кустарники.

Учить замечать изменения в уголке природы (комнатные растения начинают давать новые листочки, зацветают и т. Д.); пересаживать комнатные растения, в том числе способом черенкования. Учить детей выращивать цветы (тюльпаны) к Международному женскому дню.

Знакомить детей с народными приметами: «Длинные сосульки — к долгой весне», «Если весной летит много паутины, лето будет жаркое» и т. П.

Лето. Уточнять представления детей об изменениях, происходящих в природе (самые длинные дни и короткие ночи, тепло, жарко; бывают ливневые дожди, грозы, радуга). Объяснить, что летом наиболее благоприятные условия для роста растений: растут, цветут и плодоносят.

Знакомить с народными приметами: «Радуга от дождя стоит долго—к ненастью, скоро исчезнет — к ясной погоде», «Вечером комары летают густым роем — быть теплу», «Появились опята — лето кончилось».

Рассказать о том, что 22 июня — день летнего солнцестояния (самый долгий день в году: с этого дня ночь удлиняется, а день идет на убыль).

Знакомить с трудом людей на полях, в садах и огородах. Воспитывать желание помогать взрослым.

II.1.3. Образовательная область «Речевое развитие»

Речевое развитие включает владение речью как средством общения и культуры; обогащение активного словаря; развитие связной, грамматически правильной диалогической и монологической речи; развитие речевого творчества; развитие звуковой и интонационной культуры речи, фонематического слуха; знакомство с книжной культурой, детской литературой,

понимание на слух текстов различных жанров детской литературы; формирование звуковой аналитико-синтетической активности как предпосылки обучения грамоте»⁴.

Основные цели и задачи Развитие речи. Развитие свободного общения с взрослыми и детьми, овладение

конструктивными способами и средствами взаимодействия с окружающими.

Развитие всех компонентов устной речи детей: грамматического строя речи, связной речи — диалогической и монологической форм; формирование словаря, воспитание звуковой культуры речи.

Практическое овладение воспитанниками нормами речи.

Художественная литература. Воспитание интереса и любви к чтению; развитие литературной речи.

Воспитание желания и умения слушать художественные произведения, следить за развитием действия.

Содержание психолого-педагогической работы

Развитие речи

Группа общеразвивающей направленности детей от 1,5 до 3 лет

Развивающая речевая среда.

Способствовать развитию речи как средства общения. Давать детям разнообразные поручения, которые дадут им возможность общаться со сверстниками и взрослыми («Загляни в раздевалку и расскажи мне, кто пришел», «Узнай у тети Оли и расскажи мне...», «Предупреди Митю... Что ты сказал Мите? И что он тебе ответил?»). Добиваться того, чтобы к концу третьего года жизни речь стала полноценным средством общения детей друг с другом.

Предлагать для самостоятельного рассматривания картинки, книги, игрушки в качестве наглядного материала для общения детей друг с другом и воспитателем. Рассказывать детям об этих предметах, а также об интересных событиях (например, о повадках и хитростях домашних животных); показывать на картинках состояние людей и животных (радуется, грустит и т.д.).

Формирование словаря. На основе расширения ориентировки детей в ближайшем окружении развивать понимание речи и активизировать словарь.

Учить понимать речь взрослых без наглядного сопровождения. Развивать умение детей по словесному указанию педагога находить предметы по названию, цвету, размеру («Принеси Машеньке вазочку для варенья», «Возьми красный карандаш», «Спой песенку маленькому медвежонку»); называть их местоположение («Грибок на верхней полочке, высоко», «Стоят рядом»); имитировать действия людей и движения животных («Покажи, как поливают из лейки», «Походи, как медвежонок»).

Обогащать словарь детей:

- существительными, обозначающими названия игрушек, предметов личной гигиены (полотенце, зубная щетка, расческа, носовой платок), одежды, обуви, посуды, мебели, спальных принадлежностей (одеяло, подушка, простыня, пижама), транспортных средств (автомашина, автобус), овощей, фруктов, домашних животных и их детенышей;

- глаголами, обозначающими трудовые действия (стирать, лечить, поливать), действия, противоположные по значению (открывать — закрывать, снимать — надевать, брать — класть), действия, характеризующие взаимоотношения людей (помочь, пожалеть, подарить, обнять), их эмоциональное состояние (плакать, смеяться, радоваться, обижаться);

- прилагательными, обозначающими цвет, величину, вкус, температуру предметов (красный, синий, сладкий, кислый, большой, маленький, холодный, горячий);

- наречиями (близко, далеко, высоко, быстро, темно, тихо, холодно, жарко, скользко).

Способствовать употреблению усвоенных слов в самостоятельной речи детей.

⁴ См. пункт 2.6. ФГОС ДО.

Звуковая культура речи. Упражнять детей в отчетливом произнесении изолированных гласных и согласных звуков (кроме свистящих, шипящих и сонорных), в правильном воспроизведении звукоподражаний, слов и несложных фраз (из 2-4 слов).

Способствовать развитию артикуляционного и голосового аппарата, речевого дыхания, слухового внимания.

Формировать умение пользоваться (по подражанию) высотой и силой голоса («Киска, брысь!», «Кто пришел?», «Кто стучит?»).

Грамматический строй речи. Учить согласовывать существительные и местоимения с глаголами, употреблять глаголы в будущем и прошедшем времени, изменять их по лицам, использовать в речи предлоги (в, на, у, за, под).

Упражнять в употреблении некоторых вопросительных слов (кто, что, где) и несложных фраз, состоящих из 2-4 слов («Кисонька-мурысенька, куда пошла?»).

Связная речь. Помогать детям отвечать на простейшие («Что?», «Кто?», «Что делает?») и более сложные вопросы («Во что одет?», «Что везет?», «Кому?», «Какой?», «Где?», «Когда?», «Куда?»).

Поощрять попытки детей старше 2 лет 6 месяцев по собственной инициативе или по просьбе воспитателя рассказывать об изображенном на картинке, о новой игрушке (обновке), о событии из личного опыта.

Во время игр-инсценировок учить детей повторять несложные фразы. Помогать детям старше 2 лет 6 месяцев драматизировать отрывки из хорошо знакомых сказок.

Учить слушать небольшие рассказы без наглядного сопровождения.

Группа общеразвивающей направленности детей от 3 до 4 лет

Развивающая речевая среда.

Продолжать помогать детям общаться со знакомыми взрослыми и сверстниками посредством поручений (спроси, выясни, предложи помощь, поблаговари и т. П.).

Подсказывать детям образцы обращения к взрослым, зашедшим в группу («Скажите: „Проходите, пожалуйста»», «Предложите: „Хотите посмотреть...»», «Спросите: „Понравилась ли наша рисунки?»»).

В быту, в самостоятельных играх помогать детям посредством речи взаимодействовать и налаживать контакты друг с другом («Посоветуй Мите перевозить кубики на большой машине», «Предложи Саше сделать ворота пошире», «Скажи: „Стыдно драться! Ты уже большой»»).

В целях развития инициативной речи, обогащения и уточнения представлений о предметах ближайшего окружения предоставлять детям для самостоятельного рассматривания картинку, книги, наборы предметов.

Продолжать приучать детей слушать рассказы воспитателя о забавных случаях из жизни.

Формирование словаря. На основе обогащения представлений о ближайшем окружении продолжать расширять и активизировать словарный запас детей. Уточнять названия и назначение предметов одежды, обуви, головных уборов, посуды, мебели, видов транспорта.

Учить детей различать и называть существенные детали и части предметов (у платья — рукава, воротник, карманы, пуговицы), качества (цвет и его оттенки, форма, размер), особенности поверхности (гладкая, пушистая, шероховатая), некоторые материалы и их свойства (бумага легко рвется и размокает, стеклянные предметы бьются, резиновые игрушки после сжимания восстанавливают первоначальную форму), местоположение (за окном, высоко, далеко, под шкафом). Обращать внимание детей на некоторые сходные по назначению предметы (тарелка—блюдец, стул—табурет—скамеечка, шуба—пальто—дубленка). Учить понимать обобщающие слова (одежда, посуда, мебель, овощи, фрукты, птицы и т. П.); называть части суток (утро, день, вечер, ночь); называть домашних животных и их детенышей, овощи и фрукты.

Звуковая культура речи. Продолжать учить детей внятно произносить в словах гласные (а, у, и, о, э) и некоторые согласные звуки: п — б — т — д — к — г; ф — в; т — с — з — ц.

Развивать моторику речедвигательного аппарата, слуховое восприятие, речевой слух и речевое дыхание, уточнять и закреплять артикуляцию звуков. Выбатывать правильный темп

речи, интонационную выразительность. Учить отчетливо произносить слова и короткие фразы, говорить спокойно, с естественными интонациями.

Грамматический строй речи. Продолжать учить детей согласовывать прилагательные с существительными в роде, числе, падеже; употреблять существительные с предлогами (в, на, под, за, около). Помогать детям употреблять в речи имена существительные в форме единственного и множественного числа, обозначающие животных и их детенышей (утка—утенок—утята); форму множественного числа существительных в родительном падеже (ленточек, матрешек, книг, груш, слив). Относиться к словотворчеству детей как к этапу активного овладения грамматикой, подсказывать им правильную форму слова.

Помогать получать из нераспространенных простых предложений (состоят только из подлежащего и сказуемого) распространенные путем введения в них определений, дополнений, обстоятельств; составлять предложения с однородными членами («Мы пойдем в зоопарк и увидим слона, зебру и тигра»).

Связная речь. Развивать диалогическую форму речи.

Вовлекать детей в разговор во время рассматривания предметов, картин, иллюстраций; наблюдений за живыми объектами; после просмотра спектаклей, мультфильмов.

Обучать умению вести диалог с педагогом: слушать и понимать заданный вопрос, понятно отвечать на него, говорить в нормальном темпе, не перебивая говорящего взрослого.

Напоминать детям о необходимости говорить «спасибо», «здравствуйте», «до свидания», «спокойной ночи» (в семье, группе).

Помогать доброжелательно общаться друг с другом.

Формировать потребность делиться своими впечатлениями с воспитателями и родителями.

Группа общеразвивающей направленности детей от 4 до 5 лет

Развивающая речевая среда.

Обсуждать с детьми информацию о предметах, явлениях, событиях, выходящих за пределы привычного им ближайшего окружения.

Выслушивать детей, уточнять их ответы, подсказывать слова, более точно отражающие особенность предмета, явления, состояния, поступка; помогать логично и понятно высказывать суждение.

Способствовать развитию любознательности.

Помогать детям доброжелательно общаться со сверстниками, подсказывать, как можно порадовать друга, поздравить его, как спокойно высказать свое недовольство его поступком, как извиниться.

Формирование словаря. Пополнять и активизировать словарь детей на основе углубления знаний о ближайшем окружении. Расширять представления о предметах, явлениях, событиях, не имевших места в их собственном опыте.

Активизировать употребление в речи названий предметов, их частей, материалов, из которых они изготовлены.

Учить использовать в речи наиболее употребительные прилагательные, глаголы, наречия, предлоги.

Вводить в словарь детей существительные, обозначающие профессии; глаголы, характеризующие трудовые действия.

Продолжать учить детей определять и называть местоположение предмета (слева, справа, рядом, около, между), время суток. Помогать заменять часто используемые детьми указательные местоимения и наречия (там, туда, такой, этот) более точными выразительными словами; употреблять слова-антонимы (чистый —грязный, светло —темно).

Учить употреблять существительные с обобщающим значением (мебель, овощи, животные и т. П.).

Звуковая культура речи. Закреплять правильное произношение гласных и согласных звуков, отрабатывать произношение свистящих, шипящих и сонорных (р, л) звуков. Развивать артикуляционный аппарат.

Продолжать работу над дикцией: совершенствовать отчетливое произнесение слов и словосочетаний.

Развивать фонематический слух: учить различать на слух и называть слова, начинающиеся на определенный звук.

Совершенствовать интонационную выразительность речи.

Грамматический строй речи. Продолжать формировать у детей умение согласовывать слова в предложении, правильно использовать предлоги в речи; образовывать форму множественного числа существительных, обозначающих детенышей животных (по аналогии), употреблять эти существительные в именительном и винительном падежах (лисята — лисят, медвежата — медвежат); правильно употреблять форму множественного числа родительного падежа существительных (вилок, яблок, туфель).

Напоминать правильные формы повелительного наклонения некоторых глаголов (Ляг! Лежи! Поезжай! Беги! И т.п.), несклоняемых существительных (пальто, пианино, кофе, какао).

Поощрять характерное для пятого года жизни словотворчество, тактично подсказывать общепринятый образец слова.

Побуждать детей активно употреблять в речи простейшие виды сложносочиненных и сложноподчиненных предложений.

Связная речь. Совершенствовать диалогическую речь: учить участвовать в беседе, понятно для слушателей отвечать на вопросы и задавать их.

Учить детей рассказывать: описывать предмет, картину; упражнять в составлении рассказов по картине, созданной ребенком с использованием раздаточного дидактического материала.

Упражнять детей в умении пересказывать наиболее выразительные и динамичные отрывки из сказок.

Группа общеразвивающей направленности детей от 5 до 6 лет

Развивающая речевая среда.

Продолжать развивать речь как средство общения. Расширять представления детей о многообразии окружающего мира. Предлагать для рассматривания изделия народных промыслов, мини-коллекции (открытки, марки, монеты, наборы игрушек, выполненных из определенного материала), иллюстрированные книги (в том числе знакомые сказки с рисунками разных художников), открытки, фотографии с достопримечательностями родного края, Москвы, репродукции картин (в том числе из жизни дореволюционной России).

Поощрять попытки ребенка делиться с педагогом и другими детьми разнообразными впечатлениями, уточнять источник полученной информации (телепередача, рассказ близкого человека, посещение выставки, детского спектакля и т.д.).

В повседневной жизни, в играх подсказывать детям формы выражения вежливости (попросить прощения, извиниться, поблагодарить, сделать комплимент).

Учить детей решать спорные вопросы и улаживать конфликты с помощью речи: убеждать, доказывать, объяснять.

Формирование словаря. Обогащать речь детей существительными, обозначающими предметы бытового окружения; прилагательными, характеризующими свойства и качества предметов; наречиями, обозначающими взаимоотношения людей, их отношение к труду.

Упражнять в подборе существительных к прилагательному (белый—снег, сахар, мел), слов со сходным значением (шалун — озорник — проказник), с противоположным значением (слабый — сильный, пасмурно — солнечно).

Помогать детям употреблять в речи слова в точном соответствии со смыслом.

Звуковая культура речи. Закреплять правильное, отчетливое произнесение звуков. Учить различать на слух и отчетливо произносить сходные по артикуляции и звучанию согласные звуки: с — з, с — ц, ш — ж, ч — ц, с — ш, ж — з, л — р.

Продолжать развивать фонематический слух. Учить определять место звука в слове (начало, середина, конец).

Отрабатывать интонационную выразительность речи.

Грамматический строй речи. Совершенствовать умение согласовывать слова в предложениях: существительные с числительными (пять груш, трое ребят) и прилагательные с существительными (лягушка — зеленое брюшко). Помогать детям замечать неправильную

постановку ударения в слове, ошибку в чередовании согласных, предоставлять возможность самостоятельно ее исправить.

Знакомить с разными способами образования слов (сахарница, хлебница; масленка, солонка; воспитатель, учитель, строитель).

Упражнять в образовании однокоренных слов (медведь — медведица—медвежонок—медвежья), в том числе глаголов с приставками (забежал — выбежал — перебежал).

Помогать детям правильно употреблять существительные множественного числа в именительном и винительном падежах; глаголы в повелительном наклонении; прилагательные и наречия в сравнительной степени; несклоняемые существительные.

Учить составлять по образцу простые и сложные предложения.

Совершенствовать умение пользоваться прямой и косвенной речью. **Связная речь.** Развивать умение поддерживать беседу.

Совершенствовать диалогическую форму речи. Поощрять попытки высказывать свою точку зрения, согласие или несогласие с ответом товарища.

Развивать монологическую форму речи.

Учить связно, последовательно и выразительно пересказывать небольшие сказки, рассказы.

Учить (по плану и образцу) рассказывать о предмете, содержании сюжетной картины, составлять рассказ по картинкам с последовательно развивающимся действием.

Развивать умение составлять рассказы о событиях из личного опыта, придумывать свои концовки к сказкам.

Формировать умение составлять небольшие рассказы творческого характера на тему, предложенную воспитателем.

Группа общеразвивающей направленности детей от 6 до 7 лет

Развивающая речевая среда.

Приучать детей — будущих школьников — проявлять инициативу с целью получения новых знаний.

Совершенствовать речь как средство общения.

Выяснять, что дети хотели бы увидеть своими глазами, о чем хотели бы узнать, в какие настольные и интеллектуальные игры хотели бы научиться играть, какие мультфильмы готовы смотреть повторно и почему, какие рассказы (о чем) предпочитают слушать и т. П.

Опираясь на опыт детей и учитывая их предпочтения, подбирать наглядные материалы для самостоятельного восприятия с последующим обсуждением с воспитателем и сверстниками.

Уточнять высказывания детей, помогать им более точно характеризовать объект, ситуацию; учить высказывать предположения и делать простейшие выводы, излагать свои мысли понятно для окружающих.

Продолжать формировать умение отстаивать свою точку зрения. Помогать осваивать формы речевого этикета.

Продолжать содержательно, эмоционально рассказывать детям об интересных фактах и событиях.

Приучать детей к самостоятельности суждений.

Формирование словаря. Продолжать работу по обогащению бытового, природоведческого, обществоведческого словаря детей.

Побуждать детей интересоваться смыслом слова.

Совершенствовать умение использовать разные части речи в точном соответствии с их значением и целью высказывания.

Помогать детям осваивать выразительные средства языка.

Звуковая культура речи. Совершенствовать умение различать на слух и в произношении все звуки родного языка. Отрабатывать дикцию: учить детей внятно и отчетливо произносить слова и словосочетания с естественными интонациями.

Совершенствовать фонематический слух: учить называть слова с определенным звуком, находить слова с этим звуком в предложении, определять место звука в слове.

Отрабатывать интонационную выразительность речи.

Грамматический строй речи. Продолжать упражнять детей в согласовании слов в предложении.

Совершенствовать умение образовывать (по образцу) однокоренные слова, существительные с суффиксами, глаголы с приставками, прилагательные в сравнительной и превосходной степени.

Помогать правильно строить сложноподчиненные предложения, использовать языковые средства для соединения их частей (чтобы, когда, потому что, если, если бы и т.д.).

Связная речь. Продолжать совершенствовать диалогическую и монологическую формы речи.

Формировать умение вести диалог между воспитателем и ребенком, между детьми; учить быть доброжелательными и корректными собеседниками, воспитывать культуру речевого общения.

Продолжать учить содержательно и выразительно пересказывать литературные тексты, драматизировать их.

Совершенствовать умение составлять рассказы о предметах, о содержании картины, по набору картинок с последовательно развивающимся действием. Помогать составлять план рассказа и придерживаться его.

Развивать умение составлять рассказы из личного опыта.

Продолжать совершенствовать умение сочинять короткие сказки на заданную тему.

Подготовка к обучению грамоте. Дать представления о предложении (без грамматического определения).

Упражнять в составлении предложений, членении простых предложений (без союзов и предлогов) на слова с указанием их последовательности.

Учить детей делить двусложные и трехсложные слова с открытыми слогами (на-ша Ма-ша, ма-ли-на, бе-рё-за) на части.

Учить составлять слова из слогов (устно).

Учить выделять последовательность звуков в простых словах.

Приобщение к художественной литературе

Группа общеразвивающей направленности детей от 1,5 до 3 лет

Читать детям художественные произведения, предусмотренные программой для второй группы раннего возраста.

Продолжать приучать детей слушать народные песенки, сказки, авторские произведения. Сопровождать чтение показом игрушек, картинок, персонажей настольного театра и других средств наглядности, а также учить слушать художественное произведение без наглядного сопровождения.

Сопровождать чтение небольших поэтических произведений игровыми действиями.

Предоставлять детям возможность договаривать слова, фразы при чтении воспитателем знакомых стихотворений.

Поощрять попытки прочесть стихотворный текст целиком с помощью взрослого.

Помогать детям старше 2 лет 6 месяцев играть в хорошо знакомую сказку.

Продолжать приобщать детей к рассматриванию рисунков в книгах. Побуждать называть знакомые предметы, показывать их по просьбе воспитателя, приучать задавать вопросы: «Кто (что) это?», «Что делает?».

Группа общеразвивающей направленности детей от 3 до 4 лет

Читать знакомые, любимые детьми художественные произведения, рекомендованные программой для первой младшей группы.

Воспитывать умение слушать новые сказки, рассказы, стихи, следить за развитием действия, сопереживать героям произведения. Объяснять детям поступки персонажей и последствия этих поступков. Повторять наиболее интересные, выразительные отрывки из прочитанного произведения, предоставляя детям возможность договаривать слова и несложные для воспроизведения фразы.

Учить с помощью воспитателя инсценировать и драматизировать небольшие отрывки из народных сказок.

Учить детей читать наизусть потешки и небольшие стихотворения.

Продолжать способствовать формированию интереса к книгам. Регулярно рассматривать с детьми иллюстрации.

Группа общеразвивающей направленности детей от 4 до 5 лет

Продолжать приучать детей слушать сказки, рассказы, стихотворения; запоминать небольшие и простые по содержанию считалки. Помогать им, используя разные приемы и педагогические ситуации, правильно воспринимать содержание произведения, сопереживать его героям. Зачитывать по просьбе ребенка понравившийся отрывок из сказки, рассказа, стихотворения, помогая становлению личностного отношения к произведению.

Поддерживать внимание и интерес к слову в литературном произведении.

Продолжать работу по формированию интереса к книге. Предлагать вниманию детей иллюстрированные издания знакомых произведений. Объяснять, как важны в книге рисунки; показывать, как много интересного можно узнать, внимательно рассматривая книжные иллюстрации. Познакомить с книжками, оформленными Ю. Васнецовым, Е. Рачевым, Е. Чарушиным.

Группа общеразвивающей направленности детей от 5 до 6 лет

Продолжать развивать интерес детей к художественной литературе. Учить внимательно и заинтересованно слушать сказки, рассказы, стихотворения; запоминать считалки, скороговорки, загадки. Прививать интерес к чтению больших произведений (по главам).

Способствовать формированию эмоционального отношения к литературным произведениям.

Побуждать рассказывать о своем восприятии конкретного поступка литературного персонажа. Помогать детям понять скрытые мотивы поведения героев произведения.

Продолжать объяснять (с опорой на прочитанное произведение) доступные детям жанровые особенности сказок, рассказов, стихотворений.

Воспитывать чуткость к художественному слову; зачитывать отрывки с наиболее яркими, запоминающимися описаниями, сравнениями, эпитетами. Учить детей вслушиваться в ритм и мелодику поэтического текста.

Помогать выразительно, с естественными интонациями читать стихи, участвовать в чтении текста по ролям, в инсценировках.

Продолжать знакомить с книгами. Обращать внимание детей на оформление книги, на иллюстрации. Сравнить иллюстрации разных художников к одному и тому же произведению. Выяснить симпатии и предпочтения детей.

Группа общеразвивающей направленности детей от 6 до 7 лет

Продолжать развивать интерес детей к художественной литературе. Пополнять литературный багаж сказками, рассказами, стихотворениями, загадками, считалками, скороговорками.

Воспитывать читателя, способного испытывать сострадание и сочувствие к героям книги, отождествлять себя с любимым персонажем. Развивать у детей чувство юмора.

Обращать внимание детей на выразительные средства (образные слова и выражения, эпитеты, сравнения); помогать почувствовать красоту и выразительность языка произведения; прививать чуткость к поэтическому слову.

Продолжать совершенствовать художественно-речевые исполнительские навыки детей при чтении стихотворений, в драматизациях (эмоциональность исполнения, естественность поведения, умение интонацией, жестом, мимикой передать свое отношение к содержанию литературной фразы).

Помогать детям объяснять основные различия между литературными жанрами: сказкой, рассказом, стихотворением. Продолжать знакомить детей с иллюстрациями известных художников.

II.1.4. Образовательная область «Художественно-эстетическое развитие»

«Художественно-эстетическое развитие предполагает развитие предпосылок ценностно-смыслового восприятия и понимания произведений искусства (словесного, музыкального, изобразительного), мира природы; становление эстетического отношения к окружающему миру; формирование элементарных представлений о видах искусства; восприятие музыки, художественной литературы, фольклора; стимулирование сопереживания персонажам художественных произведений; реализацию самостоятельной творческой деятельности детей (изобразительной, конструктивно-модельной, музыкальной и др.)»⁵.

Основные цели и задачи

Формирование интереса к эстетической стороне окружающей действительности, эстетического отношения к предметам и явлениям окружающего мира, произведениям искусства; воспитание интереса к художественно-творческой деятельности.

Развитие эстетических чувств детей, художественного восприятия, образных представлений, воображения, художественно-творческих способностей.

Развитие детского художественного творчества, интереса к самостоятельной творческой деятельности (изобразительной, конструктивно-модельной, музыкальной и др.); удовлетворение потребности детей в самовыражении.

Приобщение к искусству. Развитие эмоциональной восприимчивости, эмоционального отклика на литературные и музыкальные произведения, красоту окружающего мира, произведения искусства.

Приобщение детей к народному и профессиональному искусству (словесному, музыкальному, изобразительному, театральному, к архитектуре) через ознакомление с лучшими образцами отечественного и мирового искусства; воспитание умения понимать содержание произведений искусства.

Формирование элементарных представлений о видах и жанрах искусства, средствах выразительности в различных видах искусства.

Изобразительная деятельность. Развитие интереса к различным видам изобразительной деятельности; совершенствование умений в рисовании, лепке, аппликации, прикладном творчестве.

Воспитание эмоциональной отзывчивости при восприятии произведений изобразительного искусства.

Воспитание желания и умения взаимодействовать со сверстниками при создании коллективных работ.

Конструктивно-модельная деятельность. Приобщение к конструированию; развитие интереса к конструктивной деятельности, знакомство с различными видами конструкторов.

Воспитание умения работать коллективно, объединять свои поделки в соответствии с общим замыслом, договариваться, кто какую часть работы будет выполнять.

Музыкальная деятельность. Приобщение к музыкальному искусству; развитие предпосылок ценностно-смыслового восприятия и понимания музыкального искусства; формирование основ музыкальной культуры, ознакомление с элементарными музыкальными понятиями, жанрами; воспитание эмоциональной отзывчивости при восприятии музыкальных произведений.

Развитие музыкальных способностей: поэтического и музыкального слуха, чувства ритма, музыкальной памяти; формирование песенного, музыкального вкуса.

Воспитание интереса к музыкально-художественной деятельности, совершенствование умений в этом виде деятельности.

Развитие детского музыкально-художественного творчества, реализация самостоятельной творческой деятельности детей; удовлетворение потребности в самовыражении.

⁵ См. пункт 2.6. ФГОС ДО.

Содержание психолого-педагогической работы

Приобщение к искусству

Группа общеразвивающей направленности детей от 1,5 до 3 лет

Развивать художественное восприятие, воспитывать отзывчивость на музыку и пение, доступные пониманию детей произведения изобразительного искусства, литературы.

Рассматривать с детьми иллюстрации к произведениям детской литературы. Развивать умение отвечать на вопросы по содержанию картинок.

Знакомить с народными игрушками: дымковской, богородской, матрешкой, ванькой-встанькой и другими, соответствующими возрасту детей.

Обращать внимание детей на характер игрушек (весёлая, забавная и др.), их форму, цветовое оформление.

Группа общеразвивающей направленности детей от 3 до 4 лет

Развивать эстетические чувства детей, художественное восприятие, содействовать возникновению положительного эмоционального отклика на литературные и музыкальные произведения, красоту окружающего мира, произведения народного и профессионального искусства (книжные иллюстрации, изделия народных промыслов, предметы быта, одежда).

Подводить детей к восприятию произведений искусства. Знакомить с элементарными средствами выразительности в разных видах искусства (цвет, звук, форма, движение, жесты), подводить к различению видов искусства через художественный образ.

Готовить детей к посещению кукольного театра, выставки детских работ и т.д.

Группа общеразвивающей направленности детей от 4 до 5 лет

Приобщать детей к восприятию искусства, развивать интерес к нему. Поощрять выражение эстетических чувств, проявление эмоций при рассматривании предметов народного и декоративно-прикладного искусства, прослушивании произведений музыкального фольклора.

Познакомить детей с профессиями артиста, художника, композитора.

Побуждать узнавать и называть предметы и явления природы, окружающей действительности в художественных образах (литература, музыка, изобразительное искусство).

Учить различать жанры и виды искусства: стихи, проза, загадки (литература), песни, танцы, музыка, картина (репродукция), скульптура (изобразительное искусство), здание и сооружение (архитектура).

Учить выделять и называть основные средства выразительности (цвет, форма, величина, ритм, движение, жест, звук) и создавать свои художественные образы в изобразительной, музыкальной, конструктивной деятельности.

Познакомить детей с архитектурой. Формировать представления о том, что дома, в которых они живут (детский сад, школа, другие здания), — это архитектурные сооружения; дома бывают разные по форме, высоте, длине, с разными окнами, с разным количеством этажей, подъездов и т.д.

Вызывать интерес к различным строениям, расположенным вокруг детского сада (дома, в которых живут ребенок и его друзья, школа, кинотеатр).

Привлекать внимание детей к сходству и различиям разных зданий, поощрять самостоятельное выделение частей здания, его особенностей. Закреплять умение замечать различия в сходных по форме и строению зданиях (форма и величина входных дверей, окон и других частей).

Поощрять стремление детей изображать в рисунках, аппликациях реальные и сказочные строения.

Организовать посещение музея (совместно с родителями), рассказать о назначении музея. Развивать интерес к посещению кукольного театра, выставок.

Закреплять знания детей о книге, книжной иллюстрации. Познакомить с библиотекой как центром хранения книг, созданных писателями и поэтами.

Знакомить с произведениями народного искусства (потешки, сказки, загадки, песни, хороводы, заклички, изделия народного декоративно-прикладного искусства).

Воспитывать бережное отношение к произведениям искусства.

Группа общеразвивающей направленности детей от 5 до 6 лет

Продолжать формировать интерес к музыке, живописи, литературе, народному искусству.

Развивать эстетические чувства, эмоции, эстетический вкус, эстетическое восприятие произведений искусства, формировать умение выделять их выразительные средства. Учить соотносить художественный образ и средства выразительности, характеризующие его в разных видах искусства, подбирать материал и пособия для самостоятельной художественной деятельности.

Формировать умение выделять, называть, группировать произведения по видам искусства (литература, музыка, изобразительное искусство, архитектура, театр). Продолжать знакомить с жанрами изобразительного и музыкального искусства. Формировать умение выделять и использовать в своей изобразительной, музыкальной, театрализованной деятельности средства выразительности разных видов искусства, называть материалы для разных видов художественной деятельности.

Познакомить с произведениями живописи (И. Шишкин, И. Левитан, В. Серов, И. Грабарь, П. Кончаловский и др.) и изображением родной природы в картинах художников. Расширять представления о графике (ее выразительных средствах). Знакомить с творчеством художников-иллюстраторов детских книг (Ю. Васнецов, Е. Рачев, Е. Чарушин, И. Билибин и др.).

Продолжать знакомить с архитектурой. Закреплять знания о том, что существуют различные по назначению здания: жилые дома, магазины, театры, кинотеатры и др. Обращать внимание детей на сходства и различия архитектурных сооружений одинакового назначения: форма, пропорции (высота, длина, украшения — декор и т.д.). Подводить дошкольников к пониманию зависимости конструкции здания от его назначения: жилой дом, театр, храм и т.д.

Развивать наблюдательность, учить внимательно рассматривать здания, замечать их характерные особенности, разнообразие пропорций, конструкций, украшающих деталей.

При чтении литературных произведений, сказок обращать внимание детей на описание сказочных домиков (теремок, рукавичка, избушка на курьих ножках), дворцов.

Познакомить с понятиями «народное искусство», «виды и жанры народного искусства». Расширять представления детей о народном искусстве, фольклоре, музыке и художественных промыслах.

Формировать у детей бережное отношение к произведениям искусства.

Группа общеразвивающей направленности детей от 6 до 7 лет

Развивать эстетическое восприятие, чувство ритма, художественный вкус, эстетическое отношение к окружающему, к искусству и художественной деятельности.

Формировать интерес к классическому и народному искусству (музыке, изобразительному искусству, литературе, архитектуре).

Формировать основы художественной культуры. Развивать интерес к искусству. Закреплять знания об искусстве как виде творческой деятельности людей, о видах искусства (декоративно-прикладное, изобразительное искусство, литература, музыка, архитектура, театр, танец, кино, цирк).

Расширять знания детей об изобразительном искусстве, развивать художественное восприятие произведений изобразительного искусства. Продолжать знакомить детей с произведениями живописи: И. Шишкин («Рожь», «Утро в сосновом лесу»), И. Левитан («Золотая осень», «Март», «Весна. Большая вода»), А. Саврасов («Грачи прилетели»), А. Пластов («Полдень», «Летом», «Сенокос»), В. Васнецов («Аленушка», «Богатыри», «Иван-царевич на Сером волке») и др.

Обогащать представления о скульптуре малых форм, выделяя образные средства выразительности (форму, пропорции, цвет, характерные детали, позы, движения и др.).

Расширять представления о художниках — иллюстраторах детской книги (И. Билибин, Ю. Васнецов, В. Конашевич, В. Лебедев, Т. Маврина, Е. Чарушин и др.).

Продолжать знакомить с народным декоративно-прикладным искусством (гжельская, хохломская, жостовская, мезенская роспись), с керамическими изделиями, народными игрушками.

Продолжать знакомить с архитектурой, закреплять и обогащать знания детей о том, что существуют здания различного назначения (жилые дома, магазины, кинотеатры, детские сады, школы и др.).

Развивать умение выделять сходство и различия архитектурных сооружений одинакового назначения. Формировать умение выделять одинаковые части конструкции и особенности деталей.

Познакомить со спецификой храмовой архитектуры: купол, арки, арка-турный пояс по периметру здания, барабан (круглая часть под куполом) и т.д. Знакомить с архитектурой с опорой на региональные особенности местности, в которой живут дети. Рассказать детям о том, что, как и в каждом виде искусства, в архитектуре есть памятники, которые известны во всем мире: в России это Кремль, собор Василия Блаженного, Зимний дворец, Исаакиевский собор, Петергоф, памятники Золотого кольца и другие — в каждом городе свои.

Развивать умения передавать в художественной деятельности образы архитектурных сооружений, сказочных построек. Поощрять стремление изображать детали построек (наличники, резной подзор по контуру крыши).

Расширять представления детей о творческой деятельности, ее особенностях; формировать умение называть виды художественной деятельности, профессии деятелей искусства (художник, композитор, артист, танцор, певец, пианист, скрипач, режиссер, директор театра, архитектор и т. П).

Развивать эстетические чувства, эмоции, переживания; умение самостоятельно создавать художественные образы в разных видах деятельности.

Формировать представление о значении органов чувств человека для художественной деятельности, формировать умение соотносить органы чувств с видами искусства (музыку слушают, картины рассматривают, стихи читают и слушают и т.д.).

Знакомить с историей и видами искусства; формировать умение различать народное и профессиональное искусство. Организовать посещение выставки, театра, музея, цирка (совместно с родителями).

Расширять представления о разнообразии народного искусства, художественных промыслов (различные виды материалов, разные регионы страны и мира).

Воспитывать интерес к искусству родного края; любовь и бережное отношение к произведениям искусства.

Поощрять активное участие детей в художественной деятельности по собственному желанию и под руководством взрослого.

Изобразительная деятельность

Группа общеразвивающей направленности детей от 1,5 до 3 лет

Вызывать у детей интерес к действиям с карандашами, фломастерами, кистью, красками, глиной.

Рисование. Развивать восприятие дошкольников, обогащать их сенсорный опыт путем выделения формы предметов, обведения их по контуру поочередно то одной, то другой рукой.

Подводить детей к изображению знакомых предметов, предоставляя им свободу выбора.

Обращать внимание детей на то, что карандаш (кисть, фломастер) оставляет след на бумаге, если провести по ней отточенным концом карандаша (фломастером, ворсом кисти). Учить следить за движением карандаша по бумаге.

Привлекать внимание детей к изображенным ими на бумаге разнообразным линиям, конфигурациям. Побуждать задумываться над тем, что они нарисовали, на что это похоже. Вызывать чувство радости от штрихов и линий, которые дети нарисовали сами. Побуждать детей

к дополнению нарисованного изображения характерными деталями; к осознанному повторению ранее получившихся штрихов, линий, пятен, форм.

Развивать эстетическое восприятие окружающих предметов. Учить детей различать цвета карандашей, фломастеров, правильно называть их; рисовать разные линии (длинные, короткие, вертикальные, горизонтальные, наклонные), пересекать их, уподобляя предметам: ленточкам, платочкам, дорожкам, ручейкам, сосулькам, заборчику и др. Подводить детей к рисованию предметов округлой формы.

Формировать правильную позу при рисовании (сидеть свободно, не наклоняться низко над листом бумаги), свободная рука поддерживает лист бумаги, на котором рисует малыш.

Учить бережно относиться к материалам, правильно их использовать: по окончании рисования класть их на место, предварительно хорошо промыв кисточку в воде.

Учить держать карандаш и кисть свободно: карандаш — тремя пальцами выше отточенного конца, кисть — чуть выше железного наконечника; набирать краску на кисть, макая ее всем ворсом в баночку, снимать лишнюю краску, прикасаясь ворсом к краю баночки.

Лепка. Вызывать у детей интерес к лепке. Знакомить с пластическими материалами: глиной, пластилином, пластической массой (отдавая предпочтение глине). Учить аккуратно пользоваться материалами.

Учить дошкольников отламывать комочки глины от большого куска; лепить палочки и колбаски, раскатывая комочек между ладонями прямыми движениями; соединять концы палочки, плотно прижимая их друг к другу (колечко, бараночка, колесо и др.).

Учить раскатывать комочек глины круговыми движениями ладоней для изображения предметов круглой формы (шарик, яблоко, ягода и др.), сплющивать комочек между ладонями (лепешки, печенье, пряники); делать пальцами углубление в середине сплющенного комочка (миска, блюдце). Учить соединять две вылепленные формы в один предмет: палочка и шарик (погремушка или грибок), два шарика (неваляшка) и т.п.

Приучать детей класть глину и вылепленные предметы на дощечку или специальную заранее подготовленную клеенку.

Группа общеразвивающей направленности детей от 3 до 4 лет

Развивать эстетическое восприятие; обращать внимание детей на красоту окружающих предметов (игрушки), объектов природы (растения, животные), вызывать чувство радости.

Формировать интерес к занятиям изобразительной деятельностью. Учить в рисовании, лепке, аппликации изображать простые предметы и явления, передавая их образную выразительность.

Включать в процесс обследования предмета движения обеих рук по предмету, охватывание его руками.

Вызывать положительный эмоциональный отклик на красоту природы, произведения искусства (книжные иллюстрации, изделия народных промыслов, предметы быта, одежда).

Учить создавать как индивидуальные, так и коллективные композиции в рисунках, лепке, аппликации.

Рисование. Предлагать детям передавать в рисунках красоту окружающих предметов и природы (голубое небо с белыми облаками; кружащиеся на ветру и падающие на землю разноцветные листья; снежинки и т. П.).

Продолжать учить правильно держать карандаш, фломастер, кисть, не напрягая мышц и не сжимая сильно пальцы; добиваться свободного движения руки с карандашом и кистью во время рисования. Учить набирать краску на кисть: аккуратно обмакивать ее всем ворсом в баночку с краской, снимать лишнюю краску о край баночки легким прикосновением ворса, хорошо промывать кисть, прежде чем набрать краску другого цвета. Приучать осушать промытую кисть о мягкую тряпочку или бумажную салфетку.

Закреплять знание названий цветов (красный, синий, зеленый, желтый, белый, черный), познакомить с оттенками (розовый, голубой, серый). Обращать внимание детей на подбор цвета, соответствующего изображаемому предмету.

Приобщать детей к декоративной деятельности: учить украшать дымковскими узорами силуэты игрушек, вырезанных воспитателем (птичка, козлик, конь и др.), и разных предметов (блюдечко, рукавички).

Учить ритмичному нанесению линий, штрихов, пятен, мазков (оппадают с деревьев листочки, идет дождь, «снег, снег кружится, белая вся улица», «дождик, дождик, кап, кап, кап...»).

Учить изображать простые предметы, рисовать прямые линии (короткие, длинные) в разных направлениях, перекрещивать их (полоски, ленточки, дорожки, заборчик, клетчатый платочек и др.). Подводить детей к изображению предметов разной формы (округлая, прямоугольная) и предметов, состоящих из комбинаций разных форм и линий (неваляшка, снеговик, цыпленок, тележка, вагончик и др.).

Формировать умение создавать несложные сюжетные композиции, повторяя изображение одного предмета (елочки на нашем участке, неваляшки гуляют) или изображая разнообразные предметы, насекомых и т. П. (в траве ползают жучки и червячки; колобок катится по дорожке и др.). Учить располагать изображения по всему листу.

Лепка. Формировать интерес к лепке. Закреплять представления детей о свойствах глины, пластилина, пластической массы и способах лепки. Учить раскатывать комочки прямыми и круговыми движениями, соединять концы получившейся палочки, сплющивать шар, сминая его ладонями обеих рук. Побуждать детей украшать вылепленные предметы, используя палочку с заточенным концом; учить создавать предметы, состоящие из 2-3 частей, соединяя их путем прижимания друг к другу.

Закреплять умение аккуратно пользоваться глиной, класть комочки и вылепленные предметы на дощечку.

Учить детей лепить несложные предметы, состоящие из нескольких частей (неваляшка, цыпленок, пирамидка и др.). Предлагать объединять вылепленные фигурки в коллективную композицию (неваляшки водят хоровод, яблоки лежат на тарелке и др.). Вызывать радость от восприятия результата общей работы.

Аппликация. Приобщать детей к искусству аппликации, формировать интерес к этому виду деятельности. Учить предварительно выкладывать (в определенной последовательности) на листе бумаги готовые детали разной формы, величины, цвета, составляя изображение (задуманное ребенком или заданное воспитателем), и наклеивать их.

Учить аккуратно пользоваться клеем: намазывать его кисточкой тонким слоем на обратную сторону наклеиваемой фигуры (на специально приготовленной клеенке); прикладывать стороной, намазанной клеем, к листу бумаги и плотно прижимать салфеткой.

Формировать навыки аккуратной работы. Вызывать у детей радость от полученного изображения.

Учить создавать в аппликации на бумаге разной формы (квадрат, розета и др.) предметные и декоративные композиции из геометрических форм и природных материалов, повторяя и чередуя их по форме и цвету. Закреплять знание формы предметов и их цвета. Развивать чувство ритма.

Группа общеразвивающей направленности детей от 4 до 5 лет

Продолжать развивать интерес детей к изобразительной деятельности. Вызывать положительный эмоциональный отклик на предложение рисовать, лепить, вырезать и наклеивать.

Продолжать развивать эстетическое восприятие, образные представления, воображение, эстетические чувства, художественно-творческие способности.

Продолжать формировать умение рассматривать и обследовать предметы, в том числе с помощью рук.

Обогащать представления детей об изобразительном искусстве (иллюстрации к произведениям детской литературы, репродукции произведений живописи, народное декоративное искусство, скульптура малых форм и др.) как основе развития творчества. Учить детей выделять и использовать средства выразительности в рисовании, лепке, аппликации.

Продолжать формировать умение создавать коллективные произведения в рисовании, лепке, аппликации.

Закреплять умение сохранять правильную позу при рисовании: не горбиться, не наклоняться низко над столом, к мольберту; сидеть свободно, не напрягаясь. Приучать детей быть аккуратными: сохранять свое рабочее место в порядке, по окончании работы убирать все со стола.

Учить проявлять дружелюбие при оценке работ других детей.

Рисование. Продолжать формировать у детей умение рисовать отдельные предметы и создавать сюжетные композиции, повторяя изображение одних и тех же предметов (неваляшки гуляют, деревья на нашем участке зимой, цыплята гуляют по травке) и добавляя к ним другие (солнышко, падающий снег и т. Д.).

Формировать и закреплять представления о форме предметов (круглая, овальная, квадратная, прямоугольная, треугольная), величине, расположении частей.

Помогать детям при передаче сюжета располагать изображения на всем листе в соответствии с содержанием действия и включенными в действие объектами. Направлять внимание детей на передачу соотношения предметов по величине: дерево высокое, куст ниже дерева, цветы ниже куста.

Продолжать закреплять и обогащать представления детей о цветах и оттенках окружающих предметов и объектов природы. К уже известным цветам и оттенкам добавить новые (коричневый, оранжевый, светло-зеленый); формировать представление о том, как можно получить эти цвета. Учить смешивать краски для получения нужных цветов и оттенков.

Развивать желание использовать в рисовании, аппликации разнообразные цвета, обращать внимание на многоцветие окружающего мира.

Закреплять умение правильно держать карандаш, кисть, фломастер, цветной мелок; использовать их при создании изображения.

Учить детей закрашивать рисунки кистью, карандашом, проводя линии и штрихи только в одном направлении (сверху вниз или слева направо); ритмично наносить мазки, штрихи по всей форме, не выходя за пределы контура; проводить широкие линии всей кистью, а узкие линии и точки — концом ворса кисти. Закреплять умение чисто промывать кисть перед использованием краски другого цвета. К концу года формировать у детей умение получать светлые и темные оттенки цвета, изменяя нажим на карандаш.

Формировать умение правильно передавать расположение частей при рисовании сложных предметов (кукла, зайчик и др.) и соотносить их по величине.

Декоративное рисование. Продолжать формировать умение создавать декоративные композиции по мотивам дымковских, филимоновских узоров. Использовать дымковские и филимоновские изделия для развития эстетического восприятия прекрасного и в качестве образцов для создания узоров в стиле этих росписей (для росписи могут использоваться вылепленные детьми игрушки и силуэты игрушек, вырезанные из бумаги).

Познакомить детей с городецкими изделиями. Учить выделять элементы городецкой росписи (бутоны, купавки, розы, листья); видеть и называть цвета, используемые в росписи.

Лепка. Продолжать развивать интерес детей к лепке; совершенствовать умение лепить из глины (из пластилина, пластической массы). Закреплять приемы лепки, освоенные в предыдущих группах; учить прищипыванию с легким оттягиванием всех краев сплюснутого шара, вытягиванию отдельных частей из целого куска, прищипыванию мелких деталей (ушки у котенка, клюв у птички). Учить сглаживать пальцами поверхность вылепленного предмета, фигурки.

Учить приемам вдавливания середины шара, цилиндра для получения полых форм. Познакомить с приемами использования стеки. Поощрять стремление украшать вылепленные изделия узором при помощи стеки.

Закреплять приемы аккуратной лепки.

Аппликация. Воспитывать интерес к аппликации, усложняя ее содержание и расширяя возможности создания разнообразных изображений.

Формировать у детей умение правильно держать ножницы и пользоваться ими. Обучать вырезыванию, начиная с формирования навыка разрезания по прямой сначала коротких, а затем длинных полос. Учить составлять из полос изображения разных предметов (забор, скамейка, лесенка, дерево, кустик и др.). Учить вырезать круглые формы из квадрата и овальные из

прямоугольника путем скругления углов; использовать этот прием для изображения в аппликации овощей, фруктов, ягод, цветов и т. П.

Продолжать расширять количество изображаемых в аппликации предметов (птицы, животные, цветы, насекомые, дома, как реальные, так и воображаемые) из готовых форм. Учить детей преобразовывать эти формы, разрезая их на две или четыре части (круг — на полукруги, четверти; квадрат — на треугольники и т. Д.).

Закреплять навыки аккуратного вырезывания и наклеивания.

Поощрять проявление активности и творчества.

Группа общеразвивающей направленности детей от 5 до 6 лет

Продолжать развивать интерес детей к изобразительной деятельности. Обогащать сенсорный опыт, развивая органы восприятия: зрение, слух, обоняние, осязание, вкус; закреплять знания об основных формах предметов и объектов природы.

Развивать эстетическое восприятие, учить созерцать красоту окружающего мира. В процессе восприятия предметов и явлений развивать мыслительные операции: анализ, сравнение, уподобление (на что похоже), установление сходства и различия предметов и их частей, выделение общего и единичного, характерных признаков, обобщение. Учить передавать в изображении не только основные свойства предметов (форма, величина, цвет), но и характерные детали, соотношение предметов и их частей по величине, высоте, расположению относительно друг друга.

Развивать способность наблюдать, всматриваться (вслушиваться) в явления и объекты природы, замечать их изменения (например, как изменяются форма и цвет медленно плывущих облаков, как постепенно раскрывается утром и закрывается вечером венчик цветка, как изменяется освещение предметов на солнце и в тени).

Учить передавать в изображении основные свойства предметов (форма, величина, цвет), характерные детали, соотношение предметов и их частей по величине, высоте, расположению относительно друг друга.

Развивать способность наблюдать явления природы, замечать их динамику, форму и цвет медленно плывущих облаков.

Совершенствовать изобразительные навыки и умения, формировать художественно-творческие способности.

Развивать чувство формы, цвета, пропорций.

Продолжать знакомить с народным декоративно-прикладным искусством (Городец, Полхов-Майдан, Гжель), расширять представления о народных игрушках (матрешки — городецкая, богородская; бирюльки).

Знакомить детей с национальным декоративно-прикладным искусством (на основе региональных особенностей); с другими видами декоративно-прикладного искусства (фарфоровые и керамические изделия, скульптура малых форм). Развивать декоративное творчество детей (в том числе коллективное).

Формировать умение организовывать свое рабочее место, готовить все необходимое для занятий; работать аккуратно, экономно расходовать материалы, сохранять рабочее место в чистоте, по окончании работы приводить его в порядок.

Продолжать совершенствовать умение детей рассматривать работы (рисунки, лепку, аппликации), радоваться достигнутому результату, замечать и выделять выразительные решения изображений.

Предметное рисование. Продолжать совершенствовать умение передавать в рисунке образы предметов, объектов, персонажей сказок, литературных произведений. Обращать внимание детей на отличия предметов по форме, величине, пропорциям частей; побуждать их передавать эти отличия в рисунках.

Учить передавать положение предметов в пространстве на листе бумаги, обращать внимание детей на то, что предметы могут по-разному располагаться на плоскости (стоять, лежать, менять положение: живые существа могут двигаться, менять позы, дерево в ветреный день — наклоняться и т. Д.). Учить передавать движения фигур.

Способствовать овладению композиционными умениями: учить располагать предмет на листе с учетом его пропорций (если предмет вытянут в высоту, располагать его на листе по вертикали; если он вытянут в ширину, например, не очень высокий, но длинный дом, располагать его по горизонтали). Закреплять способы и приемы рисования различными изобразительными материалами (цветные карандаши, гуашь, акварель, цветные мелки, пастель, сангина, угольный карандаш, фломастеры, разнообразие кисти и т. П.).

Вырабатывать навыки рисования контура предмета простым карандашом с легким нажимом на него, чтобы при последующем закрашивании изображения не оставалось жестких, грубых линий, пачкающих рисунков.

Учить рисовать акварелью в соответствии с ее спецификой (прозрачностью и легкостью цвета, плавностью перехода одного цвета в другой).

Учить рисовать кистью разными способами: широкие линии — всем ворсом, тонкие — концом кисти; наносить мазки, прикладывая кисть всем ворсом к бумаге, рисовать концом кисти мелкие пятнышки.

Закреплять знания об уже известных цветах, знакомить с новыми цветами (фиолетовый) и оттенками (голубой, розовый, темно-зеленый, сиреневый), развивать чувство цвета. Учить смешивать краски для получения новых цветов и оттенков (при рисовании гуашью) и высветлять цвет, добавляя в краску воду (при рисовании акварелью). При рисовании карандашами учить передавать оттенки цвета, регулируя нажим на карандаш. В карандашном исполнении дети могут, регулируя нажим, передать до трех оттенков цвета.

Сюжетное рисование. Учить детей создавать сюжетные композиции на темы окружающей жизни и на темы литературных произведений («Кого встретил Колобок», «Два жадных медвежонка», «Где обедал воробей?») и др.).

Развивать композиционные умения, учить располагать изображения на полосе внизу листа, по всему листу.

Обращать внимание детей на соотношение по величине разных предметов в сюжете (дома большие, деревья высокие и низкие; люди меньше домов, но больше растущих на лугу цветов). Учить располагать на рисунке предметы так, чтобы они загромождали друг друга (растущие перед домом деревья и частично его загромождающие и т. П.).

Декоративное рисование. Продолжать знакомить детей с изделиями народных промыслов, закреплять и углублять знания о дымковской и фи-лимоновской игрушках и их росписи; предлагать создавать изображения по мотивам народной декоративной росписи, знакомить с ее цветовым строем и элементами композиции, добиваться большего разнообразия используемых элементов. Продолжать знакомить с городецкой росписью, ее цветовым решением, спецификой создания декоративных цветов (как правило, не чистых тонов, а оттенков), учить использовать для украшения оживки.

Познакомить с Хохломской росписью. Включать городецкую роспись в творческую работу детей, помогать осваивать специфику этих видов росписи. Знакомить с региональным (местным) декоративным искусством. Учить составлять узоры по мотивам городецкой, гжельской росписи: знакомить с характерными элементами (бутоны, цветы, листья, травка, усики, завитки, оживки).

Учить создавать узоры на листах в форме народного изделия (поднос, солонка, чашка, розетка и др.).

Для развития творчества в декоративной деятельности использовать декоративные ткани. Предоставлять детям бумагу в форме одежды и головных уборов (кокошник, платок, свитер и др.), предметов быта (салфетка, полотенце).

Учить ритмично располагать узор. Предлагать расписывать бумажные силуэты и объемные фигуры.

Лепка. Продолжать знакомить детей с особенностями лепки из глины, пластилина и пластической массы.

Развивать умение лепить с натуры и по представлению знакомые предметы (овощи, фрукты, грибы, посуда, игрушки); передавать их характерные особенности. Продолжать учить лепить посуду из целого куска глины и пластилина ленточным способом.

Закреплять умение лепить предметы пластическим, конструктивным и комбинированным способами. Учить сглаживать поверхность формы, делать предметы устойчивыми.

Учить передавать в лепке выразительность образа, лепить фигуры человека и животных в движении, объединять небольшие группы предметов в несложные сюжеты (в коллективных композициях): «Курица с цыплятами», «Два жадных медвежонка нашли сыр», «Дети на прогулке» и др.

Формировать у детей умения лепить по представлению героев литературных произведений (Медведь и Колобок, Лиса и Зайчик, Машенька и Медведь и т.п.). Развивать творчество, инициативу.

Продолжать формировать умение лепить мелкие детали; пользуясь стекой, наносить рисунок чешуек у рыбки, обозначать глаза, шерсть животного, перышки птицы, узор, складки на одежде людей и т. П.

Продолжать формировать технические умения и навыки работы с разнообразными материалами для лепки; побуждать использовать дополнительные материалы (косточки, зернышки, бусинки и т. Д.).

Закреплять навыки аккуратной лепки.

Закреплять навык тщательно мыть руки по окончании лепки.

Декоративная лепка. Продолжать знакомить детей с особенностями декоративной лепки. Формировать интерес и эстетическое отношение к предметам народного декоративно-прикладного искусства.

Учить лепить птиц, животных, людей по типу народных игрушек (дымковской, филимоновской, каргопольской и др.).

Формировать умение украшать узорами предметы декоративного искусства. Учить расписывать изделия гуашью, украшать их наклепами и углубленным рельефом, использовать стеку.

Учить обмакивать пальцы в воду, чтобы сгладить неровности вылепленного изображения, когда это необходимо для передачи образа.

Аппликация. Закреплять умение детей создавать изображения (разрезать бумагу на короткие и длинные полоски; вырезать круги из квадратов, овалы из прямоугольников, преобразовывать одни геометрические фигуры в другие: квадрат — в два-четыре треугольника, прямоугольник — в полоски, квадраты или маленькие прямоугольники), создавать из этих фигур изображения разных предметов или декоративные композиции.

Учить вырезать одинаковые фигуры или их детали из бумаги, сложенной гармошкой, а симметричные изображения — из бумаги, сложенной пополам (стакан, ваза, цветок и др.). С целью создания выразительного образа учить приему обрывания.

Побуждать создавать предметные и сюжетные композиции, дополнять их деталями, обогащающими изображения.

Формировать аккуратное и бережное отношение к материалам.

Прикладное творчество. Совершенствовать умение работать с бумагой: сгибать лист вчетверо в разных направлениях; работать по готовой выкройке (шапочка, лодочка, домик, кошелек).

Закреплять умение создавать из бумаги объемные фигуры: делить квадратный лист на несколько равных частей, сглаживать сгибы, надрезать по сгибам (домик, корзинка, кубик).

Закреплять умение детей делать игрушки, сувениры из природного материала (шишки, ветки, ягоды) и других материалов (катушки, проволока в цветной обмотке, пустые коробки и др.), прочно соединяя части.

Формировать умение самостоятельно создавать игрушки для сюжетно-ролевых игр (флажки, сумочки, шапочки, салфетки и др.); сувениры для родителей, сотрудников детского сада, елочные украшения.

Привлекать детей к изготовлению пособий для занятий и самостоятельной деятельности (коробки, счетный материал), ремонту книг, настольно-печатных игр.

Закреплять умение детей экономно и рационально расходовать материалы.

Группа общеразвивающей направленности детей от 6 до 7 лет

Формировать у детей устойчивый интерес к изобразительной деятельности. Обогащать сенсорный опыт, включать в процесс ознакомления с предметами движения рук по предмету.

Продолжать развивать образное эстетическое восприятие, образные представления, формировать эстетические суждения; учить аргументированно и развернуто оценивать изображения, созданные как самим ребенком, так и его сверстниками, обращая внимание на обязательность доброжелательного и уважительного отношения к работам товарищей.

Формировать эстетическое отношение к предметам и явлениям окружающего мира, произведениям искусства, к художественно-творческой деятельности.

Воспитывать самостоятельность; учить активно и творчески применять ранее усвоенные способы изображения в рисовании, лепке и аппликации, используя выразительные средства.

Продолжать учить детей рисовать с натуры; развивать аналитические способности, умение сравнивать предметы между собой, выделять особенности каждого предмета; совершенствовать умение изображать предметы, передавая их форму, величину, строение, пропорции, цвет, композицию.

Продолжать развивать коллективное творчество. Воспитывать стремление действовать согласованно, договариваться о том, кто какую часть работы будет выполнять, как отдельные изображения будут объединяться в общую картину.

Формировать умение замечать недостатки своих работ и исправлять их; вносить дополнения для достижения большей выразительности создаваемого образа.

Предметное рисование. Совершенствовать умение изображать предметы по памяти и с натуры; развивать наблюдательность, способность замечать характерные особенности предметов и передавать их средствами рисунка (форма, пропорции, расположение на листе бумаги).

Совершенствовать технику изображения. Продолжать развивать свободу и одновременно точность движений руки под контролем зрения, их плавность, ритмичность. Расширять набор материалов, которые дети могут использовать в рисовании (гуашь, акварель, сухая и жирная пастель, сангина, угольный карандаш, гелевая ручка и др.). Предлагать соединять в одном рисунке разные материалы для создания выразительного образа. Учить новым способам работы с уже знакомыми материалами (например, рисовать акварелью по сырому слою); разным способам создания фона для изображаемой картины: при рисовании акварелью и гуашью — до создания основного изображения; при рисовании пастелью и цветными карандашами фон может быть подготовлен как в начале, так и по завершении основного изображения.

Продолжать формировать умение свободно владеть карандашом при выполнении линейного рисунка, учить плавным поворотам руки при рисовании округлых линий, завитков в разном направлении (от веточки и от конца завитка к веточке, вертикально и горизонтально), учить осуществлять движение всей рукой при рисовании длинных линий, крупных форм, одними пальцами — при рисовании небольших форм и мелких деталей, коротких линий, штрихов, травки (хохлома), оживок (городец) и др.

Учить видеть красоту созданного изображения и в передаче формы, плавности, слитности линий или их тонкости, изящности, ритмичности расположения линий и пятен, равномерности закрашивания рисунка; чувствовать плавные переходы оттенков цвета, получившиеся при равномерном закрашивании и регулировании нажима на карандаш.

Развивать представление о разнообразии цветов и оттенков, опираясь на реальную окраску предметов, декоративную роспись, сказочные сюжеты; учить создавать цвета и оттенки.

Постепенно подводить детей к обозначению цветов, например, включающих два оттенка (желто-зеленый, серо-голубой) или уподобленных природным (малиновый, персиковый и т. П.). Обращать их внимание на изменчивость цвета предметов (например, в процессе роста помидоры зеленые, а созревшие — красные). Учить замечать изменение цвета в природе в связи с изменением погоды (небо голубое в солнечный день и серое в пасмурный). Развивать цветовое восприятие в целях обогащения колористической гаммы рисунка.

Учить детей различать оттенки цветов и передавать их в рисунке, развивать восприятие, способность наблюдать и сравнивать цвета окружающих предметов, явлений (нежно-зеленые

только что появившиеся листочки, бледно-зеленые стебли одуванчиков и их темно-зеленые листья и т. П.).

Сюжетное рисование. Продолжать учить детей размещать изображения на листе в соответствии с их реальным расположением (ближе или дальше от рисующего; ближе к нижнему краю листа — передний план или дальше от него — задний план); передавать различия в величине изображаемых предметов (дерево высокое, цветок ниже дерева; воробышек маленький, ворона большая и т.п.). Формировать умение строить композицию рисунка; передавать движения людей и животных, растений, склоняющихся от ветра. Продолжать формировать умение передавать в рисунках как сюжеты народных сказок, так и авторских произведений (стихотворений, сказок, рассказов); проявлять самостоятельность в выборе темы, композиционного и цветового решения.

Декоративное рисование. Продолжать развивать декоративное творчество детей; умение создавать узоры по мотивам народных росписей, уже знакомых детям и новых (городецкая, гжельская, хохломская, жостовская, мезенская роспись и др.). Учить детей выделять и передавать цветовую гамму народного декоративного искусства определенного вида. Закреплять умение создавать композиции на листах бумаги разной формы, силуэтах предметов и игрушек; расписывать вылепленные детьми игрушки.

Закреплять умение при составлении декоративной композиции на основе того или иного вида народного искусства использовать характерные для него элементы узора и цветовую гамму.

Лепка. Развивать творчество детей; учить свободно использовать для создания образов предметов, объектов природы, сказочных персонажей разнообразные приемы, усвоенные ранее; продолжать учить передавать форму основной части и других частей, их пропорции, позу, характерные особенности изображаемых объектов; обрабатывать поверхность формы движениями пальцев и стекой.

Продолжать формировать умение передавать характерные движения человека и животных, создавать выразительные образы (птичка подняла крылышки, приготовилась лететь; козлик скачет, девочка танцует; дети делают гимнастику — коллективная композиция).

Учить детей создавать скульптурные группы из двух-трех фигур, развивать чувство композиции, умение передавать пропорции предметов, их соотношение по величине, выразительность поз, движений, деталей.

Декоративная лепка. Продолжать развивать навыки декоративной лепки; учить использовать разные способы лепки (налеп, углубленный рельеф), применять стеку. Учить при лепке из глины расписывать пластину, создавать узор стекой; создавать из глины, разноцветного пластилина предметные и сюжетные, индивидуальные и коллективные композиции.

Аппликация. Продолжать учить создавать предметные и сюжетные изображения с натуры и по представлению: развивать чувство композиции (учить красиво располагать фигуры на листе бумаги формата, соответствующего пропорциям изображаемых предметов).

Развивать умение составлять узоры и декоративные композиции из геометрических и растительных элементов на листах бумаги разной формы; изображать птиц, животных по замыслу детей и по мотивам народного искусства.

Закреплять приемы вырезания симметричных предметов из бумаги, сложенной вдвое; несколько предметов или их частей из бумаги, сложенной гармошкой.

При создании образов поощрять применение разных приемов вырезания, обрывания бумаги, наклеивания изображений (намазывая их клеем полностью или частично, создавая иллюзию передачи объема); учить мозаичному способу изображения с предварительным легким обозначением карандашом формы частей и деталей картинки. Продолжать развивать чувство цвета, колорита, композиции. Поощрять проявления творчества.

Прикладное творчество: работа с бумагой и картоном. Закреплять умение складывать бумагу прямоугольной, квадратной, круглой формы в разных направлениях (пилотка); использовать разную по фактуре бумагу, делать разметку с помощью шаблона; создавать игрушки-забавы (мишка-физкультурник, клюющий петушок и др.).

Формировать умение создавать предметы из полосок цветной бумаги (коврик, дорожка, закладка), подбирать цвета и их оттенки при изготовлении игрушек, сувениров, деталей костюмов

и украшений к праздникам. Формировать умение использовать образец. Совершенствовать умение детей создавать объемные игрушки в технике оригами.

Прикладное творчество: работа с тканью. Формировать умение вдевать нитку в иголку, завязывать узелок; пришивать пуговицу, вешалку; шить простейшие изделия (мешочек для семян, фартучек для кукол, игольница) швом «вперед иголку». Закреплять умение делать аппликацию, используя кусочки ткани разнообразной фактуры (шелк для бабочки, байка для зайчика и т.д.), наносить контур с помощью мелка и вырезать в соответствии с задуманным сюжетом.

Прикладное творчество: работа с природным материалом. Закреплять умение создавать фигуры людей, животных, птиц из желудей, шишек, косточек, травы, веток, корней и других материалов, передавать выразительность образа, создавать общие композиции («Лесная поляна», «Сказочные герои»). Развивать фантазию, воображение.

Закреплять умение детей аккуратно и экономно использовать материалы.

Конструктивно – модельная деятельность

Группа общеразвивающей направленности детей от 1,5 до 3 лет

В процессе игры с настольным и напольным строительным материалом продолжать знакомить детей с деталями (кубик, кирпичик, трехгранная призма, пластина, цилиндр), с вариантами расположения строительных форм на плоскости.

Продолжать учить детей сооружать элементарные постройки по образцу, поддерживать желание строить что-то самостоятельно.

Способствовать пониманию пространственных соотношений.

Учить пользоваться дополнительными сюжетными игрушками, соразмерными масштабам построек (маленькие машинки для маленьких гаражей и т.п.).

По окончании игры приучать убирать все на место.

Знакомить детей с простейшими пластмассовыми конструкторами.

Учить совместно с взрослым конструировать башенки, домики, машины. Поддерживать желание детей строить самостоятельно.

В летнее время способствовать строительным играм с использованием природного материала (песок, вода, желуди, камешки и т. П.).

Группа общеразвивающей направленности детей от 3 до 4 лет

Подводить детей к простейшему анализу созданных построек. Совершенствовать конструктивные умения, учить различать, называть и использовать основные строительные детали (кубики, кирпичики, пластины, цилиндры, трехгранные призмы), сооружать новые постройки, используя полученные ранее умения (накладывание, приставление, прикладывание), использовать в постройках детали разного цвета. Вызывать чувство радости при удавшейся постройке.

Учить располагать кирпичики, пластины вертикально (в ряд, по кругу, по периметру четырехугольника), ставить их плотно друг к другу, на определенном расстоянии (заборчик, ворота). Побуждать детей к созданию вариантов конструкций, добавляя другие детали (на столбики ворот ставить трехгранные призмы, рядом со столбами — кубики и др.). Изменять постройки двумя способами: заменяя одни детали другими или надстраивая их в высоту, длину (низкая и высокая башенка, короткий и длинный поезд).

Развивать желание сооружать постройки по собственному замыслу. Продолжать учить детей обыгрывать постройки, объединять их по сюжету: дорожка и дома—улица; стол, стул, диван — мебель для кукол. Приучать детей после игры аккуратно складывать детали в коробки.

Группа общеразвивающей направленности детей от 4 до 5 лет

Обращать внимание детей на различные здания и сооружения вокруг их дома, детского сада. На прогулках в процессе игр рассматривать с детьми машины, тележки, автобусы и другие виды транспорта, выделяя их части, называть их форму и расположение по отношению к самой большей части.

Продолжать развивать у детей способность различать и называть строительные детали (куб, пластина, кирпичик, брусок); учить использовать их с учетом конструктивных свойств (устойчивость, форма, величина). Развивать умение устанавливать ассоциативные связи, предлагая вспомнить, какие похожие сооружения дети видели.

Учить анализировать образец постройки: выделять основные части, различать и соотносить их по величине и форме, устанавливать пространственное расположение этих частей относительно друг друга (в домах — стены, вверху — перекрытие, крыша; в автомобиле — кабина, кузов и т.д.).

Учить самостоятельно измерять постройки (по высоте, длине и ширине), соблюдать заданный воспитателем принцип конструкции («Построй такой же домик, но высокий»).

Учить сооружать постройки из крупного и мелкого строительного материала, использовать детали разного цвета для создания и украшения построек.

Обучать конструированию из бумаги: сгибать прямоугольный лист бумаги пополам, совмещая стороны и углы (альбом, флажки для украшения участка, поздравительная открытка), приклеивать к основной форме детали (к дому — окна, двери, трубу; к автобусу — колеса; к стулу — спинку).

Приобщать детей к изготовлению поделок из природного материала: коры, веток, листьев, шишек, каштанов, ореховой скорлупы, соломы (лодочки, ежики и т. Д.). Учить использовать для закрепления частей клей, пластилин; применять в поделках катушки, коробки разной величины и другие предметы.

Группа общеразвивающей направленности детей от 5 до 6 лет

Продолжать развивать умение детей устанавливать связь между создаваемыми постройками и тем, что они видят в окружающей жизни; создавать разнообразные постройки и конструкции (дома, спортивное и игровое оборудование и т. П.).

Учить выделять основные части и характерные детали конструкций.

Поощрять самостоятельность, творчество, инициативу, дружелюбие.

Помогать анализировать сделанные воспитателем поделки и постройки; на основе анализа находить конструктивные решения и планировать создание собственной постройки.

Знакомить с новыми деталями: разнообразными по форме и величине пластинами, брусками, цилиндрами, конусами и др. Учить заменять одни детали другими.

Формировать умение создавать различные по величине и конструкции постройки одного и того же объекта.

Учить строить по рисунку, самостоятельно подбирать необходимый строительный материал.

Продолжать развивать умение работать коллективно, объединять свои поделки в соответствии с общим замыслом, договариваться, кто какую часть работы будет выполнять.

Группа общеразвивающей направленности детей от 6 до 7 лет

Формировать интерес к разнообразным зданиям и сооружениям (жилые дома, театры и др.). Поощрять желание передавать их особенности в конструктивной деятельности.

Учить видеть конструкцию объекта и анализировать ее основные части, их функциональное назначение.

Предлагать детям самостоятельно находить отдельные конструктивные решения на основе анализа существующих сооружений.

Закреплять навыки коллективной работы: умение распределять обязанности, работать в соответствии с общим замыслом, не мешая друг другу.

Конструирование из строительного материала. Учить детей сооружать различные конструкции одного и того же объекта в соответствии с их назначением (мост для пешеходов, мост для транспорта). Определять, какие детали более всего подходят для постройки, как их целесообразнее скомбинировать; продолжать развивать умение планировать процесс возведения постройки.

Продолжать учить сооружать постройки, объединенные общей темой (улица, машины, дома).

Конструирование из деталей конструкторов. Познакомить с разнообразными пластмассовыми конструкторами. Учить создавать различные модели (здания, самолеты, поезда и т.д.) по рисунку, по словесной инструкции воспитателя, по собственному замыслу.

Познакомить детей с деревянным конструктором, детали которого крепятся штифтами.

Учить создавать различные конструкции (мебель, машины) по рисунку и по словесной инструкции воспитателя.

Учить создавать конструкции, объединенные общей темой (детская площадка, стоянка машин и др.).

Учить разбирать конструкции при помощи скобы и киянки (в пластмассовых конструкторах).

Музыкальная деятельность

Группа общеразвивающей направленности детей от 1,5 до 3 лет

Воспитывать интерес к музыке, желание слушать музыку, подпевать, выполнять простейшие танцевальные движения.

Слушание. Учить детей внимательно слушать спокойные и бодрые песни, музыкальные пьесы разного характера, понимать, о чем (о ком) поется, и эмоционально реагировать на содержание.

Учить различать звуки по высоте (высокое и низкое звучание колокольчика, фортепьяно, металлофона).

Пение. Вызывать активность детей при подпевании и пении. Развивать умение подпевать фразы в песне (совместно с воспитателем). Постепенно приучать к сольному пению.

Музыкально-ритмические движения. Развивать эмоциональность и образность восприятия музыки через движения. Продолжать формировать способность воспринимать и воспроизводить движения, показываемые взрослым (хлопать, притопывать ногой, полуприседать, совершать повороты кистей рук и т.д.). Учить детей начинать движение с началом музыки и заканчивать с ее окончанием; передавать образы (птичка летает, зайка прыгает, мишка косолапый идет). Совершенствовать умение ходить и бегать (на носках, тихо; высоко и низко поднимая ноги; прямым галопом), выполнять плясовые движения в кругу, врассыпную, менять движения с изменением характера музыки или содержания песни.

Группа общеразвивающей направленности детей от 3 до 4 лет

Воспитывать у детей эмоциональную отзывчивость на музыку.

Познакомить с тремя музыкальными жанрами: песней, танцем, маршем. Способствовать развитию музыкальной памяти. Формировать умение узнавать знакомые песни, пьесы; чувствовать характер музыки (веселый, бодрый, спокойный), эмоционально на нее реагировать.

Слушание. Учить слушать музыкальное произведение до конца, понимать характер музыки, узнавать и определять, сколько частей в произведении.

Развивать способность различать звуки по высоте в пределах октавы—септимы, замечать изменение в силе звучания мелодии (громко, тихо).

Совершенствовать умение различать звучание музыкальных игрушек, детских музыкальных инструментов (музыкальный молоточек, шарманка, погремушка, барабан, бубен, металлофон и др.).

Пение. Способствовать развитию певческих навыков: петь без напряжения в диапазоне ре (ми) — ля (си), в одном темпе со всеми, чисто и ясно произносить слова, передавать характер песни (весело, протяжно, ласково, напевно).

Песенное творчество. Учить допевать мелодии колыбельных песен на слог «баю-баю» и веселых мелодий на слог «ля-ля». Формировать навыки сочинительства веселых и грустных мелодий по образцу.

Музыкально-ритмические движения. Учить двигаться в соответствии с двухчастной формой музыки и силой ее звучания (громко, тихо); реагировать на начало звучания музыки и ее окончание.

Совершенствовать навыки основных движений (ходьба и бег). Учить маршировать вместе со всеми и индивидуально, бегать легко, в умеренном и быстром темпе под музыку.

Улучшать качество исполнения танцевальных движений: притопывать попеременно двумя ногами и одной ногой.

Развивать умение кружиться в парах, выполнять прямой галоп, двигаться под музыку ритмично и согласно темпу и характеру музыкального произведения с предметами, игрушками и без них.

Способствовать развитию навыков выразительной и эмоциональной передачи игровых и сказочных образов: идет медведь, крадется кошка, бегают мышата, скачет зайка, ходит петушок, клюют зернышки цыплята, летают птички и т. Д.

Развитие танцевально-игрового творчества. Стимулировать самостоятельное выполнение танцевальных движений под плясовые мелодии. Учить более точно выполнять движения, передающие характер изображаемых животных.

Игра на детских музыкальных инструментах. Знакомить детей с некоторыми детскими музыкальными инструментами: дудочкой, металлофоном, колокольчиком, бубном, погремушкой, барабаном, а также их звучанием.

Учить дошкольников подыгрывать на детских ударных музыкальных инструментах.

Группа общеразвивающей направленности детей от 4 до 5 лет

Продолжать развивать у детей интерес к музыке, желание ее слушать, вызывать эмоциональную отзывчивость при восприятии музыкальных произведений.

Обогащать музыкальные впечатления, способствовать дальнейшему развитию основ музыкальной культуры.

Слушание. Формировать навыки культуры слушания музыки (не отвлекаться, дослушивать произведение до конца).

Учить чувствовать характер музыки, узнавать знакомые произведения, высказывать свои впечатления о прослушанном.

Учить замечать выразительные средства музыкального произведения: тихо, громко, медленно, быстро. Развивать способность различать звуки по высоте (высокий, низкий в пределах сексты, септимы).

Пение. Обучать детей выразительному пению, формировать умение петь протяжно, подвижно, согласованно (в пределах ре-си первой октавы). Развивать умение брать дыхание между короткими музыкальными фразами. Учить петь мелодию чисто, смягчать концы фраз, четко произносить слова, петь выразительно, передавая характер музыки. Учить петь с инструментальным сопровождением и без него (с помощью воспитателя).

Песенное творчество. Учить самостоятельно сочинять мелодию колыбельной песни и отвечать на музыкальные вопросы («Как тебя зовут?», «Что ты хочешь, кошечка?», «Где ты?»). Формировать умение импровизировать мелодии на заданный текст.

Музыкально-ритмические движения. Продолжать формировать у детей навык ритмичного движения в соответствии с характером музыки.

Учить самостоятельно менять движения в соответствии с двух- и трехчастной формой музыки.

Совершенствовать танцевальные движения: прямой галоп, пружинка, кружение по одному и в парах.

Учить детей двигаться в парах по кругу в танцах и хороводах, ставить ногу на носок и на пятку, ритмично хлопать в ладоши, выполнять простейшие перестроения (из круга в рассыпную и обратно), подскоки.

Продолжать совершенствовать у детей навыки основных движений (ходьба: «торжественная», спокойная, «таинственная»; бег: легкий, стремительный).

Развитие танцевально-игрового творчества. Способствовать развитию эмоционально-образного исполнения музыкально-игровых упражнений (кружатся листочки, падают снежинки) и сценок, используя мимику и пантомиму (зайка веселый и грустный, хитрая лисичка, сердитый волк и т. Д.).

Обучать инсценированию песен и постановке небольших музыкальных спектаклей.

Игра на детских музыкальных инструментах. Формировать умение подыгрывать простейшие мелодии на деревянных ложках, погремушках, барабане, металлофоне.

Группа общеразвивающей направленности детей от 5 до 6 лет

Продолжать развивать интерес и любовь к музыке, музыкальную отзывчивость на нее.

Формировать музыкальную культуру на основе знакомства с классической, народной и современной музыкой.

Продолжать развивать музыкальные способности детей: звуковысотный, ритмический, тембровый, динамический слух.

Способствовать дальнейшему развитию навыков пения, движений под музыку, игры и импровизации мелодий на детских музыкальных инструментах; творческой активности детей.

Слушание. Учить различать жанры музыкальных произведений (марш, танец, песня).

Совершенствовать музыкальную память через узнавание мелодий по отдельным фрагментам произведения (вступление, заключение, музыкальная фраза).

Совершенствовать навык различения звуков по высоте в пределах квинты, звучания музыкальных инструментов (клавишно-ударные и струнные: фортепиано, скрипка, виолончель, балалайка).

Пение. Формировать певческие навыки, умение петь легким звуком в диапазоне от «ре» первой октавы до «до» второй октавы, брать дыхание перед началом песни, между музыкальными фразами, произносить отчетливо слова, своевременно начинать и заканчивать песню, эмоционально передавать характер мелодии, петь умеренно, громко и тихо.

Способствовать развитию навыков сольного пения, с музыкальным сопровождением и без него.

Содействовать проявлению самостоятельности и творческому исполнению песен разного характера.

Развивать песенный музыкальный вкус.

Песенное творчество. Учить импровизировать мелодию на заданный текст.

Учить детей сочинять мелодии различного характера: ласковую колыбельную, задорный или бодрый марш, плавный вальс, веселую плясовую.

Музыкально-ритмические движения. Развивать чувство ритма, умение передавать через движения характер музыки, ее эмоционально-образное содержание.

Учить свободно ориентироваться в пространстве, выполнять простейшие перестроения, самостоятельно переходить от умеренного к быстрому или медленному темпу, менять движения в соответствии с музыкальными фразами.

Способствовать формированию навыков исполнения танцевальных движений (поочередное выбрасывание ног вперед в прыжке; приставной шаг с приседанием, с продвижением вперед, кружение; приседание с выставлением ноги вперед).

Познакомить с русским хороводом, пляской, а также с танцами других народов.

Продолжать развивать навыки инсценирования песен; учить изображать сказочных животных и птиц (лошадка, коза, лиса, медведь, заяц, журавль, ворон и т.д.) в разных игровых ситуациях.

Музыкально-игровое и танцевальное творчество. Развивать танцевальное творчество; учить придумывать движения к пляскам, танцам, составлять композицию танца, проявляя самостоятельность в творчестве.

Учить самостоятельно придумывать движения, отражающие содержание песни.

Побуждать к инсценированию содержания песен, хороводов.

Игра на детских музыкальных инструментах. Учить детей исполнять простейшие мелодии на детских музыкальных инструментах; знакомые песенки индивидуально и небольшими группами, соблюдая при этом общую динамику и темп.

Развивать творчество детей, побуждать их к активным самостоятельным действиям.

Группа общеразвивающей направленности детей от 6 до 7 лет

Продолжать приобщать детей к музыкальной культуре, воспитывать художественный вкус.

Продолжать обогащать музыкальные впечатления детей, вызывать яркий эмоциональный отклик при восприятии музыки разного характера.

Совершенствовать звуковысотный, ритмический, тембровый и динамический слух.

Способствовать дальнейшему формированию певческого голоса, развитию навыков движения под музыку.

Обучать игре на детских музыкальных инструментах.

Знакомить с элементарными музыкальными понятиями.

Слушание. Продолжать развивать навыки восприятия звуков по высоте в пределах квинты — терции; обогащать впечатления детей и формировать музыкальный вкус, развивать музыкальную память. Способствовать развитию мышления, фантазии, памяти, слуха.

Знакомить с элементарными музыкальными понятиями (темп, ритм); жанрами (опера, концерт, симфонический концерт), творчеством композиторов и музыкантов.

Познакомить детей с мелодией Государственного гимна Российской Федерации.

Пение. Совершенствовать певческий голос и вокально-слуховую координацию.

Закреплять практические навыки выразительного исполнения песен в пределах от *до* первой октавы до *ре* второй октавы; учить брать дыхание и удерживать его до конца фразы; обращать внимание на артикуляцию (дикцию).

Закреплять умение петь самостоятельно, индивидуально и коллективно, с музыкальным сопровождением и без него.

Песенное творчество. Учить самостоятельно придумывать мелодии, используя в качестве образца русские народные песни; самостоятельно импровизировать мелодии на заданную тему по образцу и без него, используя для этого знакомые песни, музыкальные пьесы и танцы.

Музыкально-ритмические движения. Способствовать дальнейшему развитию навыков танцевальных движений, умения выразительно и ритмично двигаться в соответствии с разнообразным характером музыки, передавая в танце эмоционально-образное содержание.

Знакомить с национальными плясками (русские, белорусские, украинские и т. Д.).

Развивать танцевально-игровое творчество; формировать навыки художественного исполнения различных образов при инсценировании песен, театральных постановок.

Музыкально-игровое и танцевальное творчество. Способствовать развитию творческой активности детей в доступных видах музыкальной исполнительской деятельности (игра в оркестре, пение, танцевальные движения и т. П.).

Учить импровизировать под музыку соответствующего характера (лыжник, конькобежец, наездник, рыбак; лукавый котик и сердитый козлик и т. П.).

Учить придумывать движения, отражающие содержание песни; выразительно действовать с воображаемыми предметами. Учить самостоятельно искать способ передачи в движениях музыкальных образов.

Формировать музыкальные способности; содействовать проявлению активности и самостоятельности.

Игра на детских музыкальных инструментах. Знакомить с музыкальными произведениями в исполнении различных инструментов и в оркестровой обработке.

Учить играть на металлофоне, свирели, ударных и электронных музыкальных инструментах, русских народных музыкальных инструментах: трещотках, погремушках, треугольниках; исполнять музыкальные произведения в оркестре и в ансамбле.

II.1.5. Образовательная область «Физическое развитие»

«Физическое развитие включает приобретение опыта в следующих видах деятельности детей: двигательной, в том числе связанной с выполнением упражнений, направленных на развитие таких физических качеств, как координация и гибкость; способствующих правильному формированию опорно-двигательной системы организма, развитию равновесия, координации движения, крупной и мелкой моторики обеих рук, а также с правильным, не наносящим ущерба организму, выполнением основных движений (ходьба, бег, мягкие прыжки, повороты в обе

стороны), формирование начальных представлений о некоторых видах спорта, овладение подвижными играми с правилами; становление целенаправленности и саморегуляции в двигательной сфере; становление ценностей здорового образа жизни, овладение его элементарными нормами и правилами (в питании, двигательном режиме, закаливании, при формировании полезных привычек и др.)»⁶.

Основные цели и задачи Формирование начальных представлений о здоровом образе жизни.

Формирование у детей начальных представлений о здоровом образе жизни.

Физическая культура. Сохранение, укрепление и охрана здоровья детей; повышение умственной и физической работоспособности, предупреждение утомления.

Обеспечение гармоничного физического развития, совершенствование умений и навыков в основных видах движений, воспитание красоты, грациозности, выразительности движений, формирование правильной осанки.

Формирование потребности в ежедневной двигательной деятельности. Развитие инициативы, самостоятельности и творчества в двигательной активности, способности к самоконтролю, самооценке при выполнении движений.

Развитие интереса к участию в подвижных и спортивных играх и физических упражнениях, активности в самостоятельной двигательной деятельности; интереса и любви к спорту.

Содержание психолого-педагогической работы

Формирование начальных представлений о здоровом образе жизни

Группа общеразвивающей направленности детей от 1,5 до 3 лет

Формировать у детей представления о значении разных органов для нормальной жизнедеятельности человека: глаза — смотреть, уши — слышать, нос — нюхать, язык — пробовать (определять) на вкус, руки — хватать, держать, трогать; ноги — стоять, прыгать, бегать, ходить; голова — думать, запоминать.

Группа общеразвивающей направленности детей от 3 до 4 лет

Развивать умение различать и называть органы чувств (глаза, рот, нос, уши), дать представление об их роли в организме и о том, как их беречь и ухаживать за ними.

Дать представление о полезной и вредной пище; об овощах и фруктах, молочных продуктах, полезных для здоровья человека.

Формировать представление о том, что утренняя зарядка, игры, физические упражнения вызывают хорошее настроение; с помощью сна восстанавливаются силы.

Познакомить детей с упражнениями, укрепляющими различные органы и системы организма. Дать представление о необходимости закаливания.

Дать представление о ценности здоровья; формировать желание вести здоровый образ жизни.

Формировать умение сообщать о своем самочувствии взрослым, осознавать необходимость лечения.

Формировать потребность в соблюдении навыков гигиены и опрятности в повседневной жизни.

Группа общеразвивающей направленности детей от 4 до 5 лет

Продолжать знакомство детей с частями тела и органами чувств человека.

Формировать представление о значении частей тела и органов чувств для жизни и здоровья человека (руки делают много полезных дел; ноги помогают двигаться; рот говорит, ест; зубы жуют; язык помогает жевать, говорить; кожа чувствует; нос дышит, улавливает запахи; уши слышат).

⁶ См. пункт 2.6. ФГОС ДО.

Воспитывать потребность в соблюдении режима питания, употреблении в пищу овощей и фруктов, других полезных продуктов.

Формировать представление о необходимых человеку веществах и витаминах. Расширять представления о важности для здоровья сна, гигиенических процедур, движений, закаливания.

Знакомить детей с понятиями «здоровье» и «болезнь».

Развивать умение устанавливать связь между совершаемым действием и состоянием организма, самочувствием («Я чищу зубы — значит, они у меня будут крепкими и здоровыми», «Я промочил ноги на улице, и у меня начался насморк»).

Формировать умение оказывать себе элементарную помощь при ушибах, обращаться за помощью к взрослым при заболевании, травме.

Формировать представления о здоровом образе жизни; о значении физических упражнений для организма человека. Продолжать знакомить с физическими упражнениями на укрепление различных органов и систем организма.

Группа общеразвивающей направленности детей от 5 до 6 лет

Расширять представления об особенностях функционирования и целостности человеческого организма. Акцентировать внимание детей на особенностях их организма и здоровья («Мне нельзя есть апельсины — у меня аллергия», «Мне нужно носить очки»).

Расширять представления о составляющих (важных компонентах) здорового образа жизни (правильное питание, движение, сон и солнце, воздух и вода — наши лучшие друзья) и факторах, разрушающих здоровье.

Формировать представления о зависимости здоровья человека от правильного питания; умения определять качество продуктов, основываясь на сенсорных ощущениях.

Расширять представления о роли гигиены и режима дня для здоровья человека. Формировать представления о правилах ухода за больным (заботиться о нем, не шуметь, выполнять его просьбы и поручения). Воспитывать сочувствие к болеющим. Формировать умение характеризовать свое самочувствие.

Знакомить детей с возможностями здорового человека.

Формировать у детей потребность в здоровом образе жизни. Прививать интерес к физической культуре и спорту и желание заниматься физкультурой и спортом.

Знакомить с доступными сведениями из истории олимпийского движения.

Знакомить с основами техники безопасности и правилами поведения в спортивном зале и на спортивной площадке.

Группа общеразвивающей направленности детей от 6 до 7 лет

Расширять представления детей о рациональном питании (объем пищи, последовательность ее приема, разнообразие в питании, питьевой режим).

Формировать представления о значении двигательной активности в жизни человека; умения использовать специальные физические упражнения для укрепления своих органов и систем.

Формировать представления об активном отдыхе.

Расширять представления о правилах и видах закаливания, о пользе закаливающих процедур.

Расширять представления о роли солнечного света, воздуха и воды в жизни человека и их влиянии на здоровье.

Физическая культура

Группа общеразвивающей направленности детей от 1,5 до 3 лет

Формировать умение сохранять устойчивое положение тела, правильную осанку.

Учить ходить и бегать, не наталкиваясь друг на друга, с согласованными, свободными движениями рук и ног. Приучать действовать сообща, придерживаясь определенного направления передвижения с опорой на зрительные ориентиры, менять направление и характер движения во время ходьбы и бега в соответствии с указанием педагога.

Учить ползать, лазать, разнообразно действовать с мячом (брать, держать, переносить, класть, бросать, катать). Учить прыжкам на двух ногах на месте, с продвижением вперед, в длину с места, отталкиваясь двумя ногами.

Подвижные игры. Развивать у детей желание играть вместе с воспитателем в подвижные игры с простым содержанием, несложными движениями. Способствовать развитию умения детей играть в игры, в ходе которых совершенствуются основные движения (ходьба, бег, бросание, катание). Учить выразительности движений, умению передавать простейшие действия некоторых персонажей (попрыгать, как зайчики; поклевать зернышки и попить водичку, как цыплята, и т.п.).

Группа общеразвивающей направленности детей от 3 до 4 лет

Продолжать развивать разнообразные виды движений. Учить детей ходить и бегать свободно, не шаркая ногами, не опуская головы, сохраняя перекрестную координацию движений рук и ног. Приучать действовать совместно. Учить строиться в колонну по одному, шеренгу, круг, находить свое место при построениях.

Учить энергично отталкиваться двумя ногами и правильно приземляться в прыжках с высоты, на месте и с продвижением вперед; принимать правильное исходное положение в прыжках в длину и высоту с места; в метании мешочков с песком, мячей диаметром 15-20 см.

Закреплять умение энергично отталкивать мячи при катании, бросании. Продолжать учить ловить мяч двумя руками одновременно.

Обучать хвату за перекладину во время лазанья. Закреплять умение ползать.

Учить сохранять правильную осанку в положениях сидя, стоя, в движении, при выполнении упражнений в равновесии.

Учить кататься на санках, садиться на трехколесный велосипед, кататься на нем и слезать с него.

Учить детей надевать и снимать лыжи, ходить на них, ставить лыжи на место.

Учить реагировать на сигналы «беги», «лови», «стой» и др.; выполнять правила в подвижных играх.

Развивать самостоятельность и творчество при выполнении физических упражнений, в подвижных играх.

Подвижные игры. Развивать активность и творчество детей в процессе двигательной деятельности. Организовывать игры с правилами.

Поощрять самостоятельные игры с каталками, автомобилями, тележками, велосипедами, мячами, шарами. Развивать навыки лазанья, ползания; ловкость, выразительность и красоту движений. Вводить в игры более сложные правила со сменой видов движений.

Воспитывать у детей умение соблюдать элементарные правила, согласовывать движения, ориентироваться в пространстве.

Группа общеразвивающей направленности детей от 4 до 5 лет

Формировать правильную осанку.

Развивать и совершенствовать двигательные умения и навыки детей, умение творчески использовать их в самостоятельной двигательной деятельности.

Закреплять и развивать умение ходить и бегать с согласованными движениями рук и ног. Учить бегать легко, ритмично, энергично отталкиваясь носком.

Учить ползать, пролезать, подлезать, перелезать через предметы. Учить перелезать с одного пролета гимнастической стенки на другой (вправо, влево).

Учить энергично отталкиваться и правильно приземляться в прыжках на двух ногах на месте и с продвижением вперед, ориентироваться в пространстве. В прыжках в длину и высоту с места учить сочетать отталкивание со взмахом рук, при приземлении сохранять равновесие. Учить прыжкам через короткую скакалку.

Закреплять умение принимать правильное исходное положение при метании, отбивать мяч о землю правой и левой рукой, бросать и ловить его кистями рук (не прижимая к груди).

Учить кататься на двухколесном велосипеде по прямой, по кругу.

Учить детей ходить на лыжах скользящим шагом, выполнять повороты, подниматься на гору.

Учить построениям, соблюдению дистанции во время передвижения.

Развивать психофизические качества: быстроту, выносливость, гибкость, ловкость и др.

Учить выполнять ведущую роль в подвижной игре, осознанно относиться к выполнению правил игры.

Во всех формах организации двигательной деятельности развивать у детей организованность, самостоятельность, инициативность, умение поддерживать дружеские взаимоотношения со сверстниками.

Подвижные игры. Продолжать развивать активность детей в играх с мячами, скакалками, обручами и т.д.

Развивать быстроту, силу, ловкость, пространственную ориентировку.

Воспитывать самостоятельность и инициативность в организации знакомых игр. Приучать к выполнению действий по сигналу.

Группа общеразвивающей направленности детей от 5 до 6 лет

Продолжать формировать правильную осанку; умение осознанно выполнять движения. Совершенствовать двигательные умения и навыки детей.

Развивать быстроту, силу, выносливость, гибкость.

Закреплять умение легко ходить и бегать, энергично отталкиваясь от опоры. Учить бегать наперегонки, с преодолением препятствий.

Учить лазать по гимнастической стенке, меняя темп.

Учить прыгать в длину, в высоту с разбега, правильно разбежаться, отталкиваться и приземляться в зависимости от вида прыжка, прыгать на мягкое покрытие через длинную скакалку, сохранять равновесие при приземлении.

Учить сочетать замах с броском при метании, подбрасывать и ловить мяч одной рукой, отбивать его правой и левой рукой на месте и вести при ходьбе.

Учить ходить на лыжах скользящим шагом, подниматься на склон, спускаться с горы, кататься на двухколесном велосипеде, кататься на самокате, отталкиваясь одной ногой (правой и левой). Учить ориентироваться в пространстве.

Учить элементам спортивных игр, играм с элементами соревнования, играм –эстафетам.

Приучать помогать взрослым готовить физкультурный инвентарь к занятиям физическими упражнениями, убирать его на место.

Поддерживать интерес детей к различным видам спорта, сообщать им некоторые сведения о событиях спортивной жизни страны.

Подвижные игры. Продолжать учить детей самостоятельно организовывать знакомые подвижные игры, проявляя инициативу и творчество.

Воспитывать у детей стремление участвовать в играх с элементами соревнования, играх-эстафетах.

Учить спортивным играм и упражнениям.

Группа общеразвивающей направленности детей от 6 до 7 лет

Формировать потребность в ежедневной двигательной деятельности.

Воспитывать умение сохранять правильную осанку в различных видах деятельности.

Совершенствовать технику основных движений, добиваясь естественности, легкости, точности, выразительности их выполнения.

Закреплять умение соблюдать заданный темп в ходьбе и беге.

Учить сочетать разбег с отталкиванием в прыжках на мягкое покрытие, в длину и высоту с разбега.

Добиваться активного движения кисти руки при броске.

Учить перелезть с пролета на пролет гимнастической стенки по диагонали.

Учить быстро перестраиваться на месте и во время движения, равняться в колонне, шеренге, кругу; выполнять упражнения ритмично, в указанном воспитателем темпе.

Развивать психофизические качества: силу, быстроту, выносливость, ловкость, гибкость.

Продолжать упражнять детей в статическом и динамическом равновесии, развивать координацию движений и ориентировку в пространстве.

Закреплять навыки выполнения спортивных упражнений.

Учить самостоятельно следить за состоянием физкультурного инвентаря, спортивной формы, активно участвовать в уходе за ними.

Обеспечивать разностороннее развитие личности ребенка: воспитывать выдержку, настойчивость, решительность, смелость, организованность, инициативность, самостоятельность, творчество, фантазию.

Продолжать учить детей самостоятельно организовывать подвижные игры, придумывать собственные игры, варианты игр, комбинировать движения.

Поддерживать интерес к физической культуре и спорту, отдельным достижениям в области спорта.

Подвижные игры. Учить детей использовать разнообразные подвижные игры (в том числе игры с элементами соревнования), способствующие развитию психофизических качеств (ловкость, сила, быстрота, выносливость, гибкость), координации движений, умения ориентироваться в пространстве; самостоятельно организовывать знакомые подвижные игры со сверстниками, справедливо оценивать свои результаты и результаты товарищей.

Учить придумывать варианты игр, комбинировать движения, проявляя творческие способности.

Развивать интерес к спортивным играм и упражнениям (городки, бадминтон, баскетбол, настольный теннис, хоккей, футбол).

II.2. Описание вариативных форм, способов, методов и средств реализации Программы

Взаимодействие взрослых с детьми является важнейшим фактором развития ребенка, осуществляется на основе форм, способов, методов и средств и пронизывает все направления образовательной деятельности.

С помощью взрослого и в самостоятельной деятельности ребенок учится познавать окружающий мир, играть, рисовать, общаться с окружающими. Процесс приобщения к культурным образцам человеческой деятельности (культуре жизни, познанию мира, речи, коммуникации и прочим), приобретения культурных умений при взаимодействии со взрослыми и в самостоятельной деятельности в предметной среде называется процессом овладения культурными практиками.

Процесс приобретения общих культурных умений во всей его полноте возможен только в том случае, если взрослый выступает в этом процессе в роли партнера, а не руководителя, поддерживая и развивая мотивацию ребенка. Партнерские отношения взрослого и ребенка в разновозрастных дошкольных группах и в семье являются разумной альтернативой двум диаметрально противоположным подходам: прямому обучению и образованию, основанному на идеях «свободного воспитания». Основной функциональной характеристикой партнерских отношений является равноправное относительно ребенка включение взрослого в процесс деятельности. Взрослый участвует в реализации поставленной цели наравне с детьми, как более опытный и компетентный партнер.

Для *личностно-порождающего взаимодействия* характерно принятие ребенка таким, какой он есть, и вера в его способности. Взрослый не подгоняет ребенка под какой-то определенный «стандарт», а строит общение с ним с ориентацией на достоинства и индивидуальные особенности ребенка, его характер, привычки, интересы, предпочтения. Он сопереживает ребенку в радости и огорчениях, оказывает поддержку при затруднениях, участвует в его играх и занятиях. Взрослый старается избегать запретов и наказаний. Ограничения и порицания используются в случае крайней необходимости, не унижая достоинство ребенка. Такой стиль воспитания обеспечивает ребенку чувство психологической защищенности, способствует развитию его индивидуальности, положительных взаимоотношений со взрослыми и другими детьми.

Личностно-порождающее взаимодействие способствует формированию у ребенка различных позитивных качеств. Ребенок учится уважать себя и других, так как отношение ребенка к себе и другим людям всегда отражает характер отношения к нему окружающих взрослых. Он приобретает чувство уверенности в себе, не боится ошибок. Когда взрослые предоставляют ребенку самостоятельность, оказывают поддержку, вселяют веру в его силы, он не пасует перед трудностями, настойчиво ищет пути их преодоления.

Ребенок не боится быть самим собой, быть искренним. Когда взрослые поддерживают индивидуальность ребенка, принимают его таким, каков он есть, избегают неоправданных ограничений и наказаний, ребенок не боится быть самим собой, признавать свои ошибки. Взаимное доверие между взрослыми и детьми способствует истинному принятию ребенком моральных норм.

Ребенок учится брать на себя ответственность за свои решения и поступки. Ведь взрослый везде, где это возможно, предоставляет ребенку право выбора того или действия. Признание за ребенком права иметь свое мнение, выбирать занятия по душе, партнеров по игре способствует формированию у него личностной зрелости и, как следствие, чувства ответственности за свой выбор.

Ребенок приучается думать самостоятельно, поскольку взрослые не навязывают ему своего решения, а способствуют тому, чтобы он принял собственное.

Ребенок учится адекватно выражать свои чувства. Помогая ребенку осознать свои переживания, выразить их словами, взрослые содействуют формированию у него умения проявлять чувства социально приемлемыми способами.

Ребенок учится понимать других и сочувствовать им, потому что получает этот опыт из общения со взрослыми и переносит его на других людей.

В таблице представлены **формы, методы, средства, технологии** по пяти направлениям развития ребенка.

Формы, методы, средства, технологии

6	9 ОО	Направления ОД	Формы и методы	Технологии	Электронные Образовательные ресурсы
Социально – коммуникативное развитие		Социализация	Игра с правилами Сюжетно-ролевая игра Праздник, развлечение	Информационно-коммуникационные технологии Личностно-Ориентированная технология	Виртуальные экскурсии (Московский Кремль, картинные галереи, различные музеи, библиотеки и т.д.)
		Нравственное Воспитание	Беседа Образовательная ситуация Решение проблемной ситуации	Технологии игрового обучения	
		Приобщение к социокультурным ценностям	Творческое задание Экскурсия Театральная гостиная		
		Развитие общения	Сюжетно-ролевая игра	Технология Формирования Безопасного Поведения в дошкольном возрасте	
		Ребёнок в семье и	Театральная гостиная		
		Патриотическое воспитание	Беседа Экскурсия		
		Воспитание культурно-гигиенических навыков, самообслуживание	Игра с сюжетными игрушками Совместные Действия Дежурство Поручения		

Общественно- полезный труд	Мастерская по изготовлению продуктов детского творчества Труд в природе Совместные действия Уважение к труду взрослых Знакомство с профессиями		
Безопасное поведение в природе	Беседа-предположение Просмотр презентаций и видеороликов Решение проблемных ситуаций		
Безопасность на дорогах	Экскурсия Просмотр презентаций и видеороликов Беседа		
Безопасность собственной жизнедеятельности Развитие познавательно-исследовательской деятельности	Решение проблемных ситуаций Беседа Игровая ситуация Наблюдение Экскурсия Решение проблемных ситуаций Экспериментирование Коллекционирование Моделирование Реализация проекта	Информационно-коммуникационные технологии Технология проектной деятельности Технология исследовательской деятельности А.И. Савенкова Технология проблемного обучения	1. Шиян О.А. «Развитие творческого мышления. Работаем по сказке»
Первичные представления об объектах окружающего мира	Просмотр презентации, иллюстраций Игра-загадка Игра-путешествие Творческое задание Проектная деятельность		
Сенсорное развитие	Тренинг по определённому признаку Игра «Да – нет» на освоение пространства, на плоскости, в линейном и объёмном пространстве, с использованием цифр и чисел Настольно-печатные игры		
Ознакомление с миром природы	Наблюдение Экспериментирование		
Сезонные наблюдения Развивающая речевая среда	Наблюдение Образовательная ситуация Создание альбомов, панно Полочка умных книг Календарь природы Коллекционирование	Технологии игрового обучения Технологии развития речи (моделирование, мнемотехника) Технология	2. Дыбина О.В. «Ознакомление с предметным и социальным окружением» (3-7 лет) 3. Помораева И.А., Позина В.А. «Формирование элементарных математических представлений» (2-7 лет) 2. Соломенникова О.А. «Ознакомление с природой» (2-7 лет) 1. Гербова В.В. «Развитие речи в детском саду» (2-7 лет) Аудиосказки Тематические презентации
Формирование словаря	Составление и отгадывание загадок Составление рассказа из личного опыта		

| Игры на словообразование | проблемного |

	Звуковая культура речи	Артикуляционная гимнастика Игра с буквой и звуком Игра на выразительность речи Игра на развитие слухового внимания	Образовательная технология «Ситуация» (Л.Г. Петерсон, А.И. Буренина, Е.Ю. Протасова)	
Грамматический строй речи	Игра со словами Настольно-печатная игра Речевая ситуация Игры на развитие мелкой моторики			
Связная речь	Игровая обучающая ситуация Речевая ситуация Составление и отгадывание загадок			
Художественная литература	Чтение Обсуждение Разучивание Театрализованная игра			
Развитие эстетическое Художественно-	Приобщение к искусству	Игра-беседа Игра на развитие чувственного восприятия Просмотр видеоматериала, рассматривание картин, иллюстраций Посещение виртуального музея	Информационно-коммуникационные технологии Технология проектной деятельности Здоровьесберегающие технологии Технология технического творчества («ЛЕГО-конструирование»)	1. Комарова Т.С. «Изобразительная деятельность в детском саду» Аудиотека классической музыки
	Конструктивно-модельная деятельность	Сюжетно-ролевая игра Конструкторская игра (бумага, кубики, бросовый материал) Лего-конструирование Моделирование		
	Музыкально-художественная деятельность	Слушание, импровизация Музыкально-дидактические игры Музыкально-ритмические движения Игра на детских музыкальных инструментах		
Физическое развитие	Формирование начальных представлений о здоровом образе жизни	Утренняя гимнастика Закаливание Физминутка Пальчиковая игра Дыхательная гимнастика Туристический поход Игра-беседа Игровая обучающая ситуация Викторина	Медико-профилактические технологии Физкультурно-оздоровительные технологии Технология обеспечения социально-психологического благополучия воспитанника Технология здоровьесбережения Технологии обучения здоровому образу	Мультимедийные системы Ноутбуки, компьютеры Гимнастическое оборудование

	Подвижные игры	Подвижная дидактическая игра Подвижная игра с правилами Игровое упражнение Соревнование Эстафета	жизни Информационно-коммуникационные технологии Технология проектной деятельности	
--	----------------	--	---	--

Реализация Программы обеспечивается на основе вариативных форм, способов, методов и средств, соответствующих принципам и целям ФГОС ДО, с учетом многообразия конкретных социокультурных, географических, климатических условий, возраста воспитанников, состава групп, особенностей и интересов детей, запросов родителей (законных представителей).

II.2.1. Особенности образовательной деятельности разных видов и культурных практик

Культурная практика – инициируемая взрослым или самим ребёнком деятельность, направленная на приобретение, повторение различного опыта общения и постоянно расширяющихся самостоятельных действий. Исследовательские, образовательные, коммуникативные, организационные, игровые, художественные и др. культурные практики формируются во взаимодействии ребенка с взрослым в различных ситуациях, которые способствуют освоению позитивного мировосприятия (сопереживания, доброжелательности, любви, взаимопомощи и др.) и поведения в обществе.

В разновозрастных дошкольных группах проводятся традиционные организованные мероприятия, которые стали культурными практиками, создающие атмосферу свободы выбора, творческого обмена и самовыражения, сотрудничества взрослого и детей. В качестве систематических культурных практик выступают повторяющиеся, цикличные мероприятия с воспитанниками, направленные на создание событийно организованного пространства образовательной деятельности взрослых и детей.

№	Мероприятие	Цель мероприятия	Сроки	Группы
Традиционные организованные мероприятия				
1.	День здоровья	Становление ценностей здорового образа жизни	2 раз в год – октябрь, апрель	Все группы
2.	Зарядка с родителями	Развитие общения и взаимодействия ребёнка со взрослыми	2 раза в год – октябрь, апрель	Все группы
3.	«Обживание» группы – новоселье	Становление целенаправленности и саморегуляции поведения воспитанников	1 раз в год – сентябрь	Все группы
Ежегодные культурные практики				
4.	Осенняя ярмарка	Установление тесного сотрудничества педагогов и родителей для успешного воспитания и развития ребенка	Сентябрь	Все группы
5.	Экскурсии в школу	Вхождение детей в «мир школы», формирование психологической готовности к школьному обучению	Сентябрь	Группы ОРН детей от 6 до 7 лет
6.	День матери	Усвоение норм и ценностей, принятых в обществе	Ноябрь	Все группы
7.	Рождественские колядки	Приобщение к культурным ценностям народа	Январь	Все группы
8.	Масленица	Приобщение к культурным ценностям народа	Март	Все группы
9.	День смеха	Развитие позитивного самоощущения, связанного с состоянием раскрепощенности. Развитие уверенности в себе, общности с коллективом.	Апрель, 1	Все группы
14.	День Победы	Воспитание гордости за свою страну и свой народ, воспитывать патриотические чувства	Май	Все группы
15.	Родительская гостиная	Партнерство педагогов и родителей в деятельности дошкольного учреждения, на основе идей гуманизации отношений и приоритет общечеловеческих ценностей с акцентом на социально-личностное развитие ребенка	Октябрь, декабрь, февраль, апрель	Все группы

Ежемесячные культурные практики

17.	Отмечаем день рождения	Развитие способности к сопереживанию радостных событий, положительных эмоций, выделение значимости ребенка в группе	1 раз в месяц	Все группы
18.	Создание коллекций	Осознание и развитие личных интересов ребенка, развитие любознательности, воспитание навыков бережного отношения к вещам	1 раз в месяц	Средний и старший дошкольный возраст
19.	Встреча с интересными людьми	Расширение контактов с взрослыми людьми, ознакомление с профессиями, бытовыми обязанностями и увлечениями взрослых, развитие коммуникативных навыков	1 раз в месяц	Средний и старший дошкольный возраст

Еженедельные культурные практики

20.	Утро радостных встреч	Выявление эмоционального состояния ребенка, ярких впечатлений от выходных дней.	1 раз в неделю	Все группы
21.	Театральные встречи	Развитие творческих способностей детей, общения; нравственное воспитание и социализация воспитанников.	1 раз в неделю	Все группы
22.	Чистая пятница	Воспитание уважения к труду, радости участия в общем труде	1 раз в неделю	Средние, старшие, подготовительные

Ежедневные культурные практики

23.	Календарь настроения	Наблюдение за эмоциональным состоянием каждого ребенка для оказания своевременной коррекции и поддержки его развития	Ежедневно	Все группы
24.	Общее приветствие всех детей группы, участие детей в планировании собственной деятельности и жизнедеятельности группы	Установление в группе благоприятного микроклимата, развитие функции планирования, становление позиции субъекта деятельности	Ежедневно	Все группы
25.	Итог прожитого дня	Развитие рефлексивных навыков	Ежедневно	Все группы
26.	Засыпание и пробуждение на фоне классической музыки	Обеспечение комфортных и безопасных условий	Ежедневно	Все группы

Организация культурных практик способствует повышению эффективности образовательной деятельности, создает комфортные условия для формирования личности каждого ребенка. Культурные практики детства являются мощным инструментом для развития инициативности, самостоятельности и ответственности ребенка, а также формирования предпосылок к учебной деятельности.

II.2.2. Способы и направления поддержки детской инициативы

Под «инициативой» понимается внутреннее побуждение к новым формам деятельности, руководящая роль в каком-либо действии. Инициативность характеризует себя как черту детской личности, которая включает в себя способность и склонность к активным и самостоятельным действиям.

Особенности проявления самостоятельности и инициативы детей *Субъективность новизны и открытий.* Дети вкладывают в процесс деятельности свой субъективный взгляд на вещи, который выражается в проявлении инициативы и самостоятельности. Инициативность заключается в стремлении искать различные способы решения и проявлении эмоциональности, которые присущи конкретному ребенку.

Целенаправленная и увлекательная деятельность. Проявляя инициативу, ребенок с легкостью управляет своей деятельностью. Она увлекает его поиском и часто приводит к положительным результатам.

Развитие творческого мышления. Именно в самостоятельной деятельности ребенок дошкольного возраста в силу несовершенства психических процессов добивается успехов. Особая роль в этом процессе отводится развитию воображения. Процесс воображения носит сугубо личностный характер, и его результатом является формирование особой внутренней позиции и возникновение личностных новообразований: стремления изменить ситуацию соответственно своему видению, уметь находить новое в уже известном, игрового отношения к действительности.

Все виды детской деятельности, направленные на развитие творческих способностей предполагают развитие у ребенка определенной доли самостоятельности, инициативы, а также произвольности. Произвольность представляет собой умение ребенка ставить цель и добиваться ее. Самостоятельность позволяет ребенку использовать обнаруженные в ходе игровой или экспериментальной деятельности различные свойства объектов, побуждая к дальнейшему их изучению. Способы и направления поддержки детской инициативы реализуются через **проектную и познавательно-исследовательскую деятельность.**

Проектирование в образовательной деятельности становится универсальным инструментарием, позволяющим обеспечить ее системность, целеориентированность и результативность, решить ту или иную проблему в результате самостоятельных действий воспитанников, с обязательной презентацией этих результатов.

В основу проектной деятельности заложена идея о направленности познавательных интересов ребёнка на получение практического результата, который достигается в процессе поиска решения проблемы с применением полученных знаний (представлений) и умений. Особенностью проектной деятельности ребенка дошкольного возраста является то, что он испытывает трудности в самостоятельном поиске противоречий в окружающем, в выявлении проблемы, определении цели (замысла). Поэтому проектная деятельность носит характер сотрудничества участников образовательных отношений.

Проектная деятельность

Месяц	Группа ОРН детей от 5 до 6 лет	Группа ОРН детей от 6 до 7 лет
Октябрь	<i>Цель: развитие любознательности и позитивной мотивации, формирование познавательных действий</i>	
	Зеленый мир детского сада	Вторичное использование бумажного сырья – сохранение лесного богатства
Ноябрь	<i>Цель: формирование позитивных установок к различным видам труда</i>	
	Мука-волшебница (Применение муки)	От зерна до стола (Хлеб. Выращивание. Производство)
Декабрь	<i>Цель: развитие предпосылок ценностно-смыслового восприятия и понимания мира природы</i>	
	Идеальное домашнее животное (Полезность домашних животных)	Любовь животных (Проявление привязанности к разным животным)

		человеку)
Январь	<i>Цель: формирование первичных представлений о людях, объектах окружающего мира</i>	
	Строим новый дом (Профессии, связанные со строительством)	Редкие профессии
Февраль	<i>Цель: обеспечение и укрепление физического, психического и эмоционального развития ребенка</i>	
	Радуга эмоций	Волшебная страна эмоций
Март	<i>Цель: развитие интересов, любознательности, воображения и творческой активности</i>	
	Модное хобби (Современные увлечения взрослых людей)	Старинный предмет в нашем доме
Апрель	<i>Цель: формирование представлений о социокультурных ценностях нашего народа</i>	
	Я помню, я горжусь! (Празднование Победы в Великой Отечественной войне)	
Май	<i>Цель: формирование готовности к совместной деятельности со сверстниками и взрослыми</i>	
	Экологический проект «Чистое село»	

Познавательно-исследовательская деятельность как специально организованная деятельность осуществляется во всех возрастных группах 1 раз в неделю (четверг). Она позволяет под руководством педагога или самостоятельно добывать информацию и овладевать представлениями о том или ином предмете, объекте, физическом или природном явлении. В процессе исследовательской деятельности развивается познавательная активность и любознательность, обогащается память, активизируются мыслительные процессы ребенка, т.к. постоянно возникает необходимость совершать операции анализа и синтеза, сравнения и классификации, обобщения. Необходимость формулировать закономерности и делать выводы стимулирует развитие речи.

Познавательно-исследовательская деятельность

	Группа ОРН детей от 1,5 до 3 лет	Группа ОРН детей от 3 до 5 лет	Группа ОРН детей от 5 до 7 лет
С е н т я б р ь	Вода-водичка	Как листики летают по ветру?	Сыплется, не сыплется – 1 Есть ли в почве воздух?
	Солнышко играет в прятки	Теплая и холодная вода	Сыплется, не сыплется – 2 В какой почве воздуха больше?
	Свойства мокрого песка	Угадай на вкус фруктов	Из чего состоит песок и глина? При сжимании комочка земли из него уходит воздух
	Ветер играет	Прозрачная вода	Песок и глина – что тверже Выяснение причины выхода червей во время дождя на поверхность земли
О к т я б р ь	Куда спрятались капельки?	Узнаем, какая вода	Двигаются ли песок и глина? Как загрязняется почва
	Вкус воды	У воды нет вкуса и запаха	Проходит ли вода через глину Установление способности и песок? растений к поиску света
	Опыты с комнатными растениями	Нужна ли растениям вода?	Фильтрация воды Почему исчезают опавшие листья?
	Тонет – не тонет	Что в коробке?	Вода защищает растения от низких температур
Н о я б р ь	Что такое снег?	Надувание мыльных пузырей	Почему кажется, что звезды с помощью вертушки движутся по кругу?
	Свойства снега	Дерево: его качества и свойства	Сколько воды нужно растениям?

	Поливаем цветы	Свойства льда	Вода растворитель Замерзшая вода двигает камни
	Снег на солнце и в тени	Бумажные кораблики	Нужен ли корешкам воздух?
Д е к а б р ь	Какого цвета вода?	Снег в комнате тает Как лед превращается в воду?	Снег и лед
	Замерзание воды	Легкий – тяжелый	Защитные свойства снега
	Цветные льдинки	Реактивный шарик Воздух работает	Замерзание жидкости Что растворяется в воде, а что нет
	Лёд	Украсим елочку	Умная галка
январь	Льдинка растай	Наши помощник	Почему появляется пар? Растение может обеспечить себя Питанием

Н В а р ь	Лепка из снега	Тающий лед	Пар – это вода
	Сколько нужно воды?	Водяная мельница	Волшебные стеклышки (увеличительные приборы.) -1
	Свойства снега	Нужен ли растениям зимой снег?	Волшебные стеклышки (увеличительные приборы.)-2
Ф е в р а л ь	Как снег превращается в воду?	Игры с воздушны шариком и соломкой	Волшебные стеклышки (увеличительные приборы.)-3
	Как снег защищается?	Возьмем снеговика с собой?	Свойства магнита Элементарный опыт с магнитами
	Растениям нужен свет	Волшебные лучи	Определение формы снежинок
	Возьмем снеговика с собой?	Как снег превращается в воду?	Как образуются узоры на окне?
М а р т	Вода холодная и горячая	Игры с цветными стеклышками	Из каких цветов состоит солнечный луч
	Солнце нагревает воду	Проращивание луковиц в стакане с водой и без воды	Почему лампочка светит?
	Для чего нужна вода?	Дышат ли рыбы	Знакомство с ухом человека
	Волшебная вода	Проращивание семян в блюде с водой и без воды	Соль растворяется в воде
А п р е л	Сосулька	Где снег не тает?	Наблюдение за глазами человека
	Цветные капельки	Найди предметы из металла	Звезды светят постоянно
	Тонет – не тонет	Что любят растения?	Воздух и его свойства

Б	Сосульки	Бумага, ее качества и свойства	Определение плодородности почвы по внешнему виду
	Мыльные пузыри	Солнечные зайчики	Как человек дышит?
М а й	У кого пена выше и пышней	День – ночь	Круговорот воды
	Подушка из пены	Поливаем цве	Как змея меняет кожу?
	Прорастим семена	Зачем бабочке цветная окраска?	Влияние силы тяжести на рост растений

II.3. Особенности взаимодействия педагогического коллектива с семьями воспитанников

Цели и задачи партнерства с родителями (законными представителями). Семья является институтом первичной социализации и образования, который оказывает большое влияние на развитие ребенка в младенческом, раннем и дошкольном возрасте. Поэтому педагогам, реализующим образовательные программы дошкольного образования, необходимо учитывать в своей работе такие факторы, как условия жизни в семье, состав семьи, ее ценности и традиции, а также уважать и признавать способности и достижения родителей (законных представителей) в деле воспитания и развития их детей.

Тесное сотрудничество с семьей делает успешной работу разновозрастных дошкольных групп. Только в диалоге обе стороны могут узнать, как ребенок ведет себя в другой жизненной среде. Обмен информацией о ребенке является основой для воспитательного партнерства между родителями (законными представителями) и воспитателями, то есть для открытого, доверительного и интенсивного сотрудничества обеих сторон в общем деле образования и воспитания детей.

Взаимодействие с семьей в духе партнерства в деле образования и воспитания детей является предпосылкой для обеспечения их полноценного развития.

Партнерство означает, что отношения обеих сторон строятся на основе совместной ответственности за воспитание детей. Кроме того, понятие «партнерство» подразумевает, что семья и разновозрастные дошкольные группы равноправны, преследуют одни и те же цели и сотрудничают для их достижения. Согласие партнеров с общими целями и методами воспитания и сотрудничество в их достижении позволяют объединить усилия и обеспечить преемственность в образовании ребенка.

Особенно важен диалог между педагогом и семьей в случае наличия у ребенка отклонений в поведении или каких-либо проблем в развитии. Диалог позволяет совместно анализировать поведение или проблемы ребенка, выяснять причины проблем и искать подходящие возможности их решения. В диалоге проходит консультирование родителей (законных представителей) по поводу лучшей стратегии в образовании и воспитании, согласование мер, которые могут быть предприняты со стороны разновозрастных дошкольных групп и семьи.

Педагоги поддерживают семью в развитии ребенка и при необходимости привлекают других специалистов и службы (консультации психолога, логопеда, дефектолога и др.).

Уважение, сопереживание и искренность являются важными позициями, способствующими позитивному проведению диалога.

Диалог с родителями (законными представителями) необходим также для планирования образовательной деятельности. Знание педагогами семейного уклада доверенных им детей позволяет эффективнее решать образовательные задачи.

Педагоги, в свою очередь, должны делиться информацией с родителями (законными представителями) о своей работе и о поведении детей во время пребывания в разновозрастных дошкольных группах. Родители (законные представители), как правило, хотят знать о возможностях сотрудничества, способствующего адаптации ребенка к разновозрастным дошкольным группам, его развитию, эффективному использованию предлагаемых форм образовательной деятельности.

Разновозрастные дошкольные группы предлагают родителям (законным представителям) активно участвовать в образовательной деятельности и в отдельных занятиях. Родители (законные представители) могут привнести в жизнь разновозрастных дошкольных групп свои особые умения, пригласить детей к себе на работу, поставить для них спектакль, организовать совместное посещение музея, театра, сопровождать группу детей во время экскурсий и т.п.

Разнообразные возможности для привлечения родителей (законных представителей) предоставляет проектная деятельность. Планирование детско-родительских проектов представлено ниже. Родители (законные представители) могут принимать участие в планировании и подготовке проектов, праздников, экскурсий и т.д., могут также самостоятельно планировать родительские мероприятия. Разновозрастные дошкольные группы поощряются обмен мнениями между родителями (законными представителями), возникновение социальных сетей и семейная самопомощь.

Ведущей целью взаимодействия разновозрастных дошкольных групп с семьей является создание условий для развития ответственных и взаимозависимых отношений с семьями воспитанников, обеспечивающих целостное развитие ребенка, компетентность его родителей, заключающуюся в способности разрешать разные типы социально-педагогических ситуаций, связанных с воспитанием ребенка.

Программа направлена на взаимодействие с семьей для осуществления полноценного развития ребенка, создания равных условий образования детей дошкольного возраста независимо от материального достатка семьи, языковой и культурной среды, этнической принадлежности.

Сотрудничество построено на основе гуманно-личностного подхода, согласно которому признается право родителей на уважение и понимание, участие в жизни разновозрастных дошкольных группах.

Педагогическое сопровождение семьи по направлениям развития ребенка

Сроки	1 младшая группа	Средняя группа	Старшая группа
В течение года	Общее родительское собрание. Реалии современного времени – ФГОС ДО		
Анкетирование родителей			
Сентябрь	Востребованность дополнительных услуг		
Декабрь	Качество питания		
Январь	Удовлетворенность родителей (законных представителей) дополнительными услугами		
Апрель	Образовательные потребности семьи в развитии ребёнка (для части, формируемой участниками образовательных отношений)		
Май	Удовлетворённость родителей образовательной деятельностью		
Родительские собрания			
Октябрь	Адаптация – это серьезно! Как помочь ребёнку?	Научите ребенка правильно общаться	Будущий первоклассник
	Цель и задачи образовательной программы дошкольного образования		
	Ответственность родителей за нарушение ПДД несовершеннолетними		
Январь	Как научить ребёнка рисовать?	Как влияет изобразительная деятельность на развитие творческих способностей	Как решить детскую проблему через рисунок
Май	Итоги образовательной деятельности разновозрастных дошкольных групп, задачи на 2017-2018 учебный год		

Игротеки, практикумы, мастер-классы для родителей

Октябрь	Фотоальбом «Давай познакомимся»	Памятка «Игра как средство эмоционального раскрепощения»	Родительский всеобуч «Воспитание дружеских отношений в семье»
Февраль	Волшебные пальчики «Город цветных человечков»	Нетрадиционные техники (изонить, листочки, соль, песок)	Нетрадиционные техники Детский ручной труд в рисования семье «Мастерим своими руками»

Центр просвещения родителей

Сентябрь	Школа молодого родителя: «МОЖНО», «НЕЛЬЗЯ», «НАДО»	Детское «ХОЧУ» и родительская снисходительность	Мой ребёнок в общении с другими
Ноябрь	Роль мелкой моторики в речевом развитии детей	Артикуляционная гимнастика как средство развития речевого аппарата	Подготовка руки к письму Развитие связной речи – ключ к успешному обучению в школе
Февраль	Ступени формирования детского изобразительного творчества в раннем возрасте	Взаимодействие родителей с детьми посредством изобразительного искусства.	Формирование художественно-творческих навыков средствами различных техник рисования
Май	Солнце, воздух и вода – наша дружная семья	Подвижные игры для гиперактивных и малоподвижных детей	Выходные с пользой для здоровья

Конкурсы талантливых детей и родителей

Сентябрь	Осенняя ярмарка
Ноябрь	Лучший свет возвращающий элемент
Декабрь	Новогодняя сказка
Апрель	Я помню, я горжусь!
Родительский клуб «Академия мудрых родителей»	
Ноябрь	Традиции семьи
Январь	Игротека
Март	Развитие творческого потенциала дошкольников с использованием современных педагогических технологий

III. Организационный раздел

3.1. Материально-техническое обеспечение Программы

Год ввода в эксплуатацию – 1984 г. Общая площадь здания – 1063,1 м²:

- музыкальный зал – 1;
- спортивный зал – 1;
- медицинский блок – 1;
- прачечная – 1;
- пищеблок – 1;
- комната русского быта – 1;
- групповых комнат – 3
- _ экспериментальная комната _1

Земельный участок площадью 12000 м².

Спортивная площадка площадью м².

Обеспечение наглядными пособиями на 80 %. Обеспечение учебной мебелью на 100 %.

Укомплектованность системой оповещения 100%.

Укомплектованность пожарной сигнализацией 100% .

Укомплектованность системами связи и коммуникации 100% .

Укомплектованность компьютерами 2, что обеспечивает потребность разновозрастных дошкольных групп на 100%.

В разновозрастных дошкольных групп созданы благополучные условия, обеспечивающие комплексную безопасность участников образовательного процесса. Имеются все виды благоустройства, здание оснащено системами пожарного оповещения, пожарной сигнализации, первичными средствами пожаротушения, кнопками экстренного вызова оперативных служб, а также средствами связи и коммуникации.

В разновозрастных дошкольных группах имеются медицинский блок, физкультурный зал, оснащенный разнообразным спортивным инвентарем; спортплощадка, на которой имеются полоса препятствий, площадка для баскетбола, прыжковая яма.

Организация предметно-развивающей среды в групповых помещениях осуществляется с учетом возрастных особенностей. Расположение мебели, игрового и другого оборудования отвечает требованиям охраны жизни и здоровья детей, санитарно-гигиеническим нормам, физиологии детей, принципам функционального комфорта, позволяет детям свободно перемещаться.

В групповых помещениях созданы условия для самостоятельной активной и целенаправленной деятельности детей. Для обеспечения психологического комфорта в группах оборудованы уголки уединения. Для приобщения детей к ценностям здорового образа жизни созданы «уголки здоровья», оснащенные наглядно-демонстрационным материалом, книгами, дидактическими играми, материалами по ОБЖ.

В каждой возрастной группе имеется оборудование и инвентарь для двигательной активности детей и проведения закаливающих процедур.

Дополнительно в группах имеются физкультурные уголки, используется выносное оборудование для двигательной активности детей и спортивных игр на участке; на участке также установлены спортивно-игровые конструкции для различных видов двигательной активности детей, что позволяет обеспечивать высокий уровень физического развития детей в соответствии с их возрастными и индивидуальными особенностями.

В зимнее время на участках строятся горки, снежные постройки. На спортивной площадке прокладывается лыжня, расчищается участок для проведения физкультурных занятий на воздухе. Для обеспечения двигательной активности детей в холодный период года на улице проводятся подвижные и спортивные игры.

Расположение игрового и спортивного оборудования отвечает требованиям охраны жизни и здоровья детей, их физиологии, принципам функционального комфорта, позволяет детям свободно перемещаться.

В разновозрастных дошкольных группах был проведен подробный анализ материально-технического обеспечения. Намечен план развития образовательного пространства в соответствии с федеральным государственным образовательным стандартом дошкольного образования (Модульный стандарт разновозрастных дошкольных групп).

III.2. Программно-методическое обеспечение программы

1. Основная образовательная программа дошкольного образования.
2. Примерная общеобразовательная программа дошкольного образования «От рождения до школы»/Под ред. Н.Е.Вераксы, Т.С. Комаровой, М.А Васильевой- М.:Мозаика-Синтез,2014.
3. Комплексные занятия по программе «От рождения до школы» под редакцией Н.Е. Вераксы, Т.С.Комаровой, М.А.Васильевой, первая младшая группа- МОЗАЙКА – СИНТЕЗ Москва 2016
- 4.Комплексные занятия по программе «От рождения до школы» под редакцией Н.Е. Вераксы, Т.С.Комаровой, М.А.Васильевой, вторая младшая группа- МОЗАЙКА – СИНТЕЗ Москва 2016
5. Комплексные занятия по программе «От рождения до школы» под редакцией Н.Е. Вераксы, Т.С.Комаровой, М.А.Васильевой, средняя группа- МОЗАЙКА –СИНТЕЗ Москва 2016
6. Комплексные занятия по программе «От рождения до школы» под редакцией Н.Е. Вераксы, Т.С.Комаровой, М.А.Васильевой, старшая группа- МОЗАЙКА –СИНТЕЗ Москва 2016
7. Комплексные занятия по программе «От рождения до школы» под редакцией Н.Е. Вераксы, Т.С.Комаровой, М.А.Васильевой, подготовительная к школе группа- МОЗАЙКА –СИНТЕЗ Москва 2016

«Физическое развитие»	<ul style="list-style-type: none">➤ Л.И.Пензулаева Физкультурные занятия в детском саду младшая 2016➤ Л.И.Пензулаева Физкультурные занятия в детском саду средняя группа 2014➤ Пензулаева Л. И. Физкультурные занятия в детском саду.— М.: Мозаика-Синтез, 2009 старшая гр➤ Пензулаева Л. И. Физкультурные занятия в детском саду.— М.: Мозаика-Синтез, 2009 подготовительная гр➤ Л.И.Пензулаева. Оздоровительная гимнастика.(3-7 лет
«Социально-коммуникативное развитие»	<ul style="list-style-type: none">➤ Т.Ф.Саулина. Знакомим дошкольников с правилами дорожного движения. Для занятия с детьми 3-7 лет.➤ Л.В.Куцакова. Трудовое воспитание в детском саду. Для занятия с детьми 3-7 лет.➤ Л.В.Куцакова Занятия по конструированию из строительного материала для средней группы Москва –Синтез➤ Л.В.Куцакова Занятия по конструированию из строительного материала для старшей группы Москва –Синтез➤ Л.В.Куцакова Занятия по конструированию из строительного материала для подготовительной группы Москва –Синтез
«Речевое развитие».	<ul style="list-style-type: none">➤ Гербова В. В. Развитие речи в детском саду: Вторая группа раннего возраста (2-3 года).➤ Т.П.Высокова .Сенсомоторное развитие детей раннего возраста➤ Хрестоматия для младших групп детей дошкольного возраста./Юдаева М.В.-М.:Самовар,2014➤ Хрестоматия для старших групп детей дошкольного

	<p>возраста./Юдаева М.В.-М.:Самовар,2014</p> <ul style="list-style-type: none"> ➤ Развитие речи в детском саду старшая группа В.В.Гербова 2014 ➤ Развитие речи младшая группа В.В.Гербова 2014 ➤ Сборник логопедических упражнений Москва 2010 Я.Н.Юдина и И.С.Захарова ➤ Хрестоматия для дошкольников ➤ Книга для чтения ➤ В.В. Гербова Развитие речи подготовит. группа 2016
<p>«Познавательное развитие»</p>	<ul style="list-style-type: none"> ➤ Помораева И.А., Позина В.А. Формирование элементарных математических представлений Средняя группа (4-5 лет). ➤ Помораева И.А., Позина В.А. Формирование элементарных математических представлений Вторая группа раннего возраста (2-3 года). ➤ Помораева И.А., Позина В.А. Формирование элементарных математических представлений Старшая группа (5-6 лет). ➤ Помораева И.А., Позина В.А. Формирование элементарных математических представлений Подготовительная группа (6-7 лет). ➤ Н.Е.Веракса Познавательно-исследовательская деятельность дошкольников от 4-7 лет Мозаика –Синтез 2014 ➤ О.А. Соломенникова. Ознакомление с природой в детском саду. Вторая группа раннего возраста (2-3 года) ➤ О.А. Соломенникова. Ознакомление с природой в детском саду. Младшая группа (3-4 года). ➤ Ознакомление с природой О.А.Соломенникова 2015 средняя группа (4-5) ➤ Ознакомление с природой О.А.Соломенникова 2015 старшая группа (4-5) ➤ Ознакомление с природой О.А.Соломенникова 2015 подготовительная группа (4-5) ➤ Серия «Мир в картинках» наглядно-методические пособия
<p>«Художественно-эстетическое развитие»</p>	<p>Комарова Т.С. Изобразительная деятельность в детском саду. Младшая группа (3-4 года).</p> <ul style="list-style-type: none"> ➤ Е.В.Баранова От навыков к творчеству- обучение детей технике рисования Методическое пособие 2010 ➤ Комарова Т.С. Изобразительная деятельность в детском саду. Младшая группа (3-4 года). ➤ Комарова Т.С. Изобразительная деятельность в детском саду. Средняя группа (3-4 года). ➤ Т.С.Комарова Изобразительная деятельность старшая группа 2014 ➤ Т.С.Комарова Изобразительная деятельность подготовительная группа 2014 ➤ Наглядно-методические пособия

3.3. Распорядок образовательной деятельности

3.3.1. Режим дня

Пребывание детей определяется организацией образовательной деятельности по возрастным группам и режимом дня воспитанников (включает в себя организованную и неорганизованную деятельность), режимом двигательной активности и системой оздоровительных мероприятий.

Ежедневная организация жизни и деятельности детей осуществляется с учетом:

– построения образовательного процесса на адекватных возрасту формах работы с детьми: основной формой работы с детьми дошкольного возраста и ведущим видом деятельности для них является игра;

– решения программных образовательных задач в совместной деятельности взрослого и детей и самостоятельной деятельности детей не только в рамках занятий, но и при проведении режимных моментов в соответствии со спецификой дошкольного образования.

Организация режима дня

Одно из ведущих мест в разновозрастных дошкольных группах принадлежит режиму дня. Под режимом принято понимать научно обоснованный распорядок жизни, предусматривающий рациональное распределение времени и последовательность различных видов деятельности и отдыха. Основные компоненты режима: дневной сон, бодрствование, прием пищи, время прогулок.

Правильный режим является непременным условием здорового образа жизни и успешного развития детей. Основным принципом правильного построения режима является его соответствие возрастным психофизиологическим особенностям детей.

При проведении режимных процессов выполняются следующие правила:

1. Полное и своевременное удовлетворение всех органических потребностей детей (сон, питание).

2. Тщательный гигиенический уход, обеспечение чистоты тела, одежды, постели.

3. Привлечение детей к посильному участию в режимных процессах; поощрение самостоятельности и активности.

4. Формирование культурно-гигиенических навыков.

5. Эмоциональное общение в ходе выполнения режимных процессов.

6. Спокойный и доброжелательный тон обращения, бережное отношение к ребенку, устранение долгих ожиданий, так как аппетит и сон малышей прямо зависят от состояния их нервной системы.

Режим дня соответствует возрастным особенностям детей и способствует их гармоничному развитию. Максимальная продолжительность непрерывного бодрствования детей 3-7 лет составляет 5,5 – 6 часов, до 3 лет – в соответствии с медицинскими рекомендациями.

Рекомендуемая продолжительность ежедневных прогулок составляет 3-4 часа. Продолжительность прогулки определяется в разновозрастных дошкольных группах в зависимости от климатических условий. При температуре воздуха ниже минус 15°C и скорости ветра более 7 м/с продолжительность прогулки рекомендуется сокращать.

Прогулки проводятся 2 раза в день: в первую половину дня и во вторую половину дня – после дневного сна или перед уходом детей домой.

Общая продолжительность суточного сна для детей дошкольного возраста 12-12,5 часов, из которых 2-2,5 часа отводится на дневной сон. Для детей от 1,5 до 3 лет дневной сон организуют однократно продолжительностью не менее 3 часов. Перед сном не рекомендуется проведение подвижных эмоциональных игр, закалывающих процедур. Во время сна детей присутствие воспитателя (или его помощника) в спальне обязательно.

На самостоятельную деятельность детей 3-7 лет (игры, подготовка к образовательной деятельности, личная гигиена) в режиме дня отводится не менее 3-4 часов.


Организация режима дня проводится в каждой возрастной группе с учетом теплого и холодного периода года.

Режим дня в холодный период года

	Группа общеразви вающей направлен ности детей от 1,5 до 3 лет	Группа общеразви вающей направлен ности детей от 3 до 5 лет	Группа общеразви вающей направлен ности детей от 5 до 7 лет
Взаимодействи е с семьей. Прием, прием на улице (при благоприятной погоде), самостоятельна я (совместная) деятельность детей	07.30-08.15	07.30-08.15	07.30-08.10
Утренняя гимнастика	08.15-08.30	08.15-08.30	08.10-08.20
Гигиенические процедуры, самостоятельна я (совместная) деятельность детей, подготовка к завтраку	08.30-08.40	08.30-08.50	08.20-08.30
Завтрак	08.40-08.50	08.50-09.00	08.30-08.50
Самостоятельн ая (совместная) деятельность детей и/или подготовка к непосредствен ной образовательн ой деятельности	08.50-09.00	09.00-09.20	08.50-09.00
Непосредствен но образовательна я деятельность	09.00-09.30	09.30-09.50 10.00-10.20	09.00-10.35
Подготовка ко второму завтраку, второй завтрак	09.30-09.50	10.20-10.30	10.35-10.50
Подготовка к прогулке, прогулка (игры, наблюдения, труд)	09.50-11.30	10.30-12.20	10.50-12.15
Возвращение с прогулки,	11.30-11.45	12.20-12.30	12.15-12.30

гигиенические процедуры			
-------------------------	--	--	--

Подготовка к обеду	11.45-12.20		12.30-12.40	12.30-12.40
Обед	12.20-12.30		12.40-12.50	12.40-13.00
Подготовка ко сну, дневной сон	12.30-15.00		12.50-15.00	13.00-15.00
Постепенный подъем детей, закаливающие и гигиенические процедуры	15.00-15.25		15.00-15.25	15.00-15.25
Подготовка к полднику, полдник	15.25-15.40		15.25-15.40	15.25-15.50
Совместная образовательная деятельность взрослого и детей, индивидуальная работа, самостоятельная деятельность детей	15.40-16.40		15.40-16.40	15.50-16.25
Игры детей в группе, вечерняя прогулка, уход детей домой. Взаимодействие с семьей.	16.40-17.30		16.40-17.30	16.25-17.30



- строго регламентированное время



- гибкий режим

Режим дня в теплый (летний) период года

Режимные моменты	Группа общеразвивающей направленности детей от 1,5 до 3 лет	Группа общеразвивающей направленности детей от 3 до 5 лет	Группа общеразвивающей направленности детей от 5 до 7 лет
Прием, осмотр, игры, утренняя гимнастика	7.30-8.10	7.30.- 8.20	7.30-8.35
Подготовка к завтраку, завтрак	8.10-8.30	8.20.- 8.50.	8.35-8.50
Игровая, познавательная деятельность	8.30-9.30	8.50.- 9.30.	8.50-9.35
Подготовка к второму завтраку, второй завтрак	9.30-9.35	9.30.-9.35	9.35-9.45
Подготовка к прогулке, занятия на участке. Прогулка (игры, наблюдения, труд, воздушные и солнечные процедуры)	9.35-11.15	9.35.- 11.45.	9.45-12.10
Возвращение с прогулки, водные процедуры	11.15-11.25	11.45.- 12.10	12.20-12.30
Обед	11.25-11.50	12.10.- 12.35.	12.30-12.50
Подготовка ко сну, дневной сон	11.50-15.00	12.35.- 15.10.	12.50-15.10
Постепенный подъем детей, игры, подготовка к	15.00-15.30	15.10.- 15.40.	15.10-15.40

полднику. Полдник			
Подготовка к прогулке, прогулка (игры, труд на участке)	15.30-16.30	15.40-16.40	
Игры на свежем воздухе. Уход детей домой	16.30-17.30	16.40.-17.30	15.30- 17.30



- строго регламентированное время



- гибкий режим

III.3.2. Расписание занятий

Дни недели	Группа общеразвивающей направленности детей от 1,5 до 3 лет	Группа общеразвивающей направленности детей от 3 до 5 лет	Группа общеразвивающей направленности детей от 5 до 7 лет
Понедельник	<p>Познание (формирование целостной картины мира) 09.00-09.09</p> <p>Коммуникативная деятельность (развитие речи) 09.20.-09.29.</p> <p>Физическая культура Физкультура 09.35-09.44</p>	<p>Познание (формирование целостной картины мира) 09.00-09.20</p> <p>Физическая культура 9.30.- 9.50.</p> <p>Изобразительная деятельность (рисование) 9.00- 10.20.</p>	<p>Развитие речи 09.00-09.30</p> <p>Рисование 09.40-10.10</p> <p>Физическая культура 10.20- 10.50</p>
Вторник	<p>Чтение художественной литературы 09.00-09.09</p> <p>Художественное творчество (лепка) 09.20-09.29</p> <p>Музыка 09.35-09.44</p>	<p>ФЭМП 09.00-09.20</p> <p>Музыка 09.30-09.50</p>	<p>ФЭМП 09.00-09.30</p> <p>Лепка (Апликация) 09.40 – 10.10.</p> <p>Музыка 10.20-10.50</p>
Среда	<p>ФЭМП 09.00-09.09</p> <p>Физическая культура (на улице) 09.20-09.29</p>	<p>Развитие речи 09.00-09.20.</p> <p>Лепка 09.30 – 9.50.</p> <p>Физическая культура (на улице) 9.00 - 10.20</p>	<p>Развитие речи 09.00-09.30.</p> <p>Рисование 09.40 – 10.10.</p> <p>Физическая культура (на улице) 10.20 - 10.50</p>

<p>Четверг</p>	<p>Чтение художественной литературы 09.00-09.09</p> <p>Художественное творчество (рисование) 09.20-09.29</p> <p>Музыка 09.35- 09.44</p>	<p>Художественное творчество (аппликация) 9.00- 9.20.</p> <p>Музыка 09.30.- 09.50.</p>	<p>ФЭМП (6 – 7 лет) 09.00-09.30</p> <p>Музыка 09.40 – 10.10.</p>
<p>Пятница</p>	<p>Познание 09.00-09.09</p> <p>Физическая культура 09.20-09.29</p>	<p>Восприятие художественной литературы 09-09.20.</p> <p>Физическая культура Физкультурное 09.30.- 09.50.</p>	<p>Познание (формирование целостной картины мира) 09.00-09.30</p> <p>Физическая культура 09.40-10.10</p>

III.3.3. Учебный план и его обоснование

Модернизация учебного плана осуществляется за счет введения в его образовательный компонент коррекционного направления с целью формирования всесторонне развитой, социально адаптированной личности.

Учебный план МКОУООШ с.Покровское является нормативным документом, регламентирующим организацию образовательного процесса в образовательном учреждении с учетом специфики разновозрастных дошкольных групп, учебно-методического, кадрового и материально-технического оснащения.

Нормативной базой для составления учебного плана МКОУООШ с.Покровское являются документы:

Федерального уровня:

– Закон Российской Федерации от 29.12.2012 №273-ФЗ «Об образовании в Российской Федерации», с изменениями;

– Приказ Министерства образования и науки Российской Федерации от 17.10.2013 N1155 «Об утверждении федерального государственного образовательного стандарта дошкольного образования».

– Приказ Министерства образования и науки России от 30.08.2013 N1015 «Об утверждении Порядка организации и осуществления образовательной деятельности по основным общеобразовательным программам – образовательным программам начального общего, основного общего и среднего общего образования» (Зарегистрировано в Минюсте России 01.10.2013 N30067);

– Санитарно-эпидемиологические правила и нормативы СанПиН 2.4.1.3049-13 «Санитарно-эпидемиологические требования к устройству, содержанию и организации режима работы дошкольных образовательных организаций» (утвержденные Постановлением Главного государственного санитарного врача Российской Федерации от 15 мая 2013 года N26 «Об утверждении СанПиН 2.4.1.3049-13 «Санитарно-эпидемиологические требования к устройству, содержанию и организации режима работы дошкольных образовательных организаций») (с изменениями);

– Инструктивно-методическое письмо МоиПО РФ «О гигиенических требованиях к максимальной нагрузке на детей дошкольного возраста в организованных формах обучения» от 14.03.2000 года № 65/23-16.

– Приказ Минобрнауки РФ, Минздрава РФ, Госкомспорта РФ, и Российской Академии Образования «О совершенствовании процесса физического воспитания в ОУ РФ» от 16.07.2002 года № 2715/227/166/19;

– Письмо Министерства образования РФ от 15.08.2002, № 13-15-19/14 «О введении третьего дополнительного часа физической культуры в образовательных учреждениях РФ»;

– Примерная основная образовательная программа дошкольного образования (решением федерального учебно-методического объединения по общему образованию (протокол от 20 мая 2015 г. № 2/15);

– Примерная общеобразовательная программа дошкольного образования «От рождения до школы» под ред. Н.Е. Вераксы, Т. С. Комаровой, М. А. Васильевой;

Регионального уровня:

Локальные акты МКОУООШ с.Покровское :

– Устав

– Образовательная программа дошкольного образования МКОУООШ с.Покровское;

– Дополнительные общеобразовательные программы.

Основные задачи учебного плана:

1. Регулирование объема образовательной нагрузки.
2. Реализация федерального государственного образовательного стандарта дошкольного образования к содержанию и организации образовательного процесса в разновозрастных дошкольных группах.

Учебный план составлен на 5 дневную учебную неделю и определяет перечень образовательных областей, распределение учебного времени, отводимого на освоение содержания дошкольного образования по всем возрастным группам, организацию непосредственной образовательной деятельности. Содержание учебного плана обеспечивает сохранение, укрепление и дальнейшее развитие физических и интеллектуальных возможностей каждого ребенка. Предельно допустимая недельная нагрузка не превышает рекомендованных норм. Основной формой обучения являются непосредственная образовательная деятельность.

В структуре учебного плана выделены обязательная часть, и часть, формируемая участниками образовательного процесса, интересы и особенности воспитанников, запросы родителей. Обе части учебного плана реализуются во взаимодействии друг с другом, органично дополняя друг друга, и направлены на всестороннее развитие детей. Объем обязательной части Программы рекомендуется не менее 60% от её общего объема; части, формируемой участниками образовательных отношений, не более 40%.

Содержание воспитательно-образовательного процесса включает совокупность образовательных областей: «Социально-коммуникативное развитие», «Познавательное развитие», «Речевое развитие», «Художественно-эстетическое развитие», «Физическое развитие», дополнительные образовательные услуги разновозрастных дошкольных групп, которые обеспечивают разностороннее развитие детей с учетом их возрастных и индивидуальных особенностей.

Учебный план обеспечивает целостность образовательной работы и содействует эффективному решению проблемы преемственности при постепенном переходе из одной возрастной группы в другую.

Для детей от 1,5 до 3 лет длительность непрерывной образовательной деятельности не превышает 10 мин. Образовательную деятельность осуществляется в первую и во вторую половину дня (по 8-10 минут). Продолжительность непрерывной образовательной деятельности для детей от 3 до 4 лет – не более 15 минут, для детей от 4 до 5 лет – не более 20 минут, для детей от 5 до 6 лет – не более 25 минут, а для детей от 6 до 7 лет – не более 30 минут.

Максимально объем образовательной нагрузки в первой половине дня в младшей и средней группах не превышает 30 и 40 минут соответственно, а в старшей и подготовительной – 45 минут и 1,5 часа соответственно. В середине времени, отведенного на непрерывную образовательную деятельность, проводят физкультурные минутки. Перерывы между периодами непрерывной образовательной деятельности – не менее 10 минут.

Образовательную деятельность, требующую повышенной познавательной активности и умственного напряжения детей, следует организовывать в первую половину дня. Для профилактики утомления детей рекомендуется проводить физкультурные, музыкальные занятия.

Летом, в каникулы организуется совместная деятельность педагога с детьми эстетического и оздоровительного циклов; подвижные и спортивные игры, праздники, экскурсии и т.д., увеличивается продолжительность прогулок.

Непосредственно образовательная деятельность по музыкальному воспитанию и физической культуре проводятся со всей группой. Количество организованных форм работы, их продолжительность и время проведения соответствуют требованиям СанПиН 2.4.1.3049-13. Музыкальное развитие детей в разновозрастных дошкольных группах осуществляет музыкальный руководитель.

В период адаптации к условиям детского сада дети освобождаются от специально организованной деятельности. Основой познавательной, творческой деятельности ребенка в этот период является игровая деятельность. Обучение новому материалу впоследствии ведется индивидуально или по подгруппам.

В связи с вышеизложенным, а также с необходимостью использования имеющихся в разновозрастных дошкольных группах условий, с учетом основных направлений деятельности, в часть, формируемую участниками образовательных отношений введен компонент (программы «Юный эколог», организация кружков по интересам).

При построении воспитательно-образовательного процесса учитывается принцип интеграции образовательных областей в соответствии с возрастными возможностями и индивидуальными особенностями воспитанников, спецификой образовательных областей. Это способствует тому, что основные задачи содержания дошкольного образования каждой образовательной области «Социально-коммуникативное развитие», «Познавательное развитие», «Речевое развитие», «Художественно-эстетическое развитие», «Физическое развитие» решаются и в ходе реализации других областей Программы.

Содержание Программы в полном объеме реализуется в совместной и специально организованной деятельности педагогов и детей, а также через оптимальную организацию самостоятельной деятельности детей.

В соответствии с целями и задачами, определенными Уставом МКОУ ООШ с.Покровское, для углубления и расширения знаний детей, удовлетворения их личностных интересов и потребностей, развития творческих способностей, укрепления физического и психического здоровья, а также по запросам родителей, предоставляет дополнительные услуги за пределами основной образовательной программы дошкольного образования. Кружковая работа проводится с детьми от 5 до 7 лет.

**Учебный план
воспитательно-образовательной работы
группы общеобразовательной направленности детей от 1,5 до 3 лет**

Образовательная область	Непосредственно-образовательная деятельность	Обязательная часть		Часть, формируемая участниками образовательных отношений		Всего в неделю	
		кол-во	длит-сть (мин.)	кол-во	длит-сть (мин.)	кол-во	длит-сть (мин.)
Познавательное развитие	ФЭМП	1	9			1	9
	Познавательное развитие	1	9			1	9
Речевое развитие	Развитие речи	1	9			1	9
Художественно-эстетическое	Рисование	1	9			1	9
	Лепка	1	9			1	9
	Музыка	2	18			2	18
Физическое развитие	Физическая культура	2	18			2	18
	Итого	8	1ч 20м			8	1ч 20м
Общий объем образовательной деятельности, %		100%		0%		100%	

1. Воспитательно-образовательная деятельность в группе общеразвивающей направленности детей 3 года жизни строится на основе образовательной программы дошкольного образования, рабочих программ педагогов и календарно-тематического планирования.
2. Образовательная деятельность (игровая, речевая, трудовая, познавательная, продуктивная, музыкально-художественная и т.д.) осуществляется с учетом принципа интеграции образовательных областей «Социально-коммуникативное развитие», «Познавательное развитие», «Речевое развитие», «Художественно-эстетическое развитие», «Физическое развитие».
3. Непосредственная образовательная деятельность по физической культуре проходит в спортивном зале (2) С целью повышения двигательной активности, сохранения и укрепления здоровья воспитанников в совместной образовательной деятельности воспитатель проводит коллективные подвижные игры, индивидуальную работу с детьми.
4. Образовательная область «Социально-коммуникативное развитие» реализуется в совместной образовательной деятельности в ходе режимных моментов, самостоятельной деятельности детей и интеграцию других областей (*Приложение «Планирование совместной деятельности взрослого и детей»*): социализация, развитие общения проходит ежедневно в играх, беседах, коллективном творчестве и т.д.; нравственное воспитание – во второй половине дня каждый понедельник; трудовое воспитание дошкольников и развитие игры, как основного вида деятельности детей дошкольного возраста, проходит ежедневно; ознакомление детей с основами безопасной жизнедеятельностью осуществляется каждый четверг, во время утренней беседы с детьми.

5. Образовательная деятельность «Чтение художественной литературы» интегрируются со всеми образовательными областями, а также проводятся в совместной деятельности взрослого и детей, в самостоятельной деятельности детей (*Приложение «Планирование совместной деятельности взрослого и детей»*). Программные произведения педагог читает детям в первую половину дня каждого вторника (перед обедом).

6. Ежедневно проводится индивидуальная работа с детьми.

7. В первой младшей группе соблюдаются традиции:

- «Утро радостных встреч» – один раз в неделю, после выходных;
- «Дни рождения»;
- «Театральный вечер» – каждый четверг, во вторую половину дня.

**Учебный план
воспитательно-образовательной работы
группы общеобразовательной направленности детей от 3 до 5 лет**

Образовательная область	Непосредственно-образовательная деятельность	Обязательная часть		Часть, формируемая участниками образовательных отношений		Всего в неделю	
		кол-во	длительность (м)	кол-во	длительность	кол-во	длительность (м)
Познавательное развитие	Познавательное развитие	1	15			1	15
	ФЭМП	1	15			1	15
Речевое развитие	Развитие речи	1	15			1	15
Художественно-эстетическое развитие	Рисование	1	15			1	15
	Лепка	0,5	7,5			0,5	7,5
	Аппликация	0,5	7,5			0,5	7,5
	Музыка	2	30			2	30
Физическое развитие	Физическая культура	3	45			3	45
	Итого	10,5	157,5	0,5	7,5	10,5	157,5

1. Воспитательно-образовательная деятельность в группе общеразвивающей направленности детей 4 года жизни строится на основе образовательной программы дошкольного образования, рабочей программе педагогов и календарно-тематического планирования.

2. Образовательная деятельность (игровая, речевая, трудовая, познавательная, продуктивная, музыкально-художественная и т.д.) осуществляется с учетом принципа интеграции образовательных областей «Социально-коммуникативное развитие», «Познавательное развитие», «Речевое развитие», «Художественно-эстетическое развитие», «Физическое развитие».

3. Непосредственная образовательная деятельность по физической культуре проходит в спортивном зале (2) и на улице (1),. С целью повышения двигательной активности, сохранения и укрепления здоровья воспитанников в совместной образовательной деятельности воспитатель проводит коллективные подвижные игры, индивидуальную работу с детьми.

4. Приобщение детей к здоровому образу жизни осуществляется в первую половину дня каждый вторник в виде бесед, просмотров презентаций и т.д. (*Приложение «Планирование совместной деятельности взрослого и детей»*).

5. Образовательная область «Социально-коммуникативное развитие» реализуется в совместной образовательной деятельности в ходе режимных моментов, самостоятельной

деятельности детей и интеграцию других областей (*Приложение «Планирование совместной деятельности взрослого и детей»*): социализация, развитие общения проходит ежедневно в играх, беседах, коллективном творчестве и т.д.; нравственное воспитание – во второй половине дня каждый понедельник; трудовое воспитание дошкольников и развитие игры, как основного вида деятельности детей дошкольного возраста, проходит ежедневно; ознакомление детей с основами безопасной жизнедеятельностью осуществляется каждый четверг, во время утренней беседы с детьми.

6. Образовательная деятельность «Чтение художественной литературы» интегрируются со всеми образовательными областями, а также проводятся в совместной деятельности взрослого и детей, в самостоятельной деятельности детей (*Приложение «Планирование совместной деятельности взрослого и детей»*). Программные произведения педагог читает детям в первую половину дня каждого вторника (перед обедом).

8. Ежедневно проводится индивидуальная работа с детьми.

1. Воспитательно-образовательная деятельность в группе общеразвивающей направленности детей 5 года жизни строится на основе образовательной программы дошкольного образования, рабочих программ педагогов и календарно-тематического планирования.

2. Образовательная деятельность (игровая, речевая, трудовая, познавательная, продуктивная, музыкально-художественная и т.д.) осуществляется с учетом принципа интеграции образовательных областей «Социально-коммуникативное развитие», «Познавательное развитие», «Речевое развитие», «Художественно-эстетическое развитие», «Физическое развитие».

3. Непосредственная образовательная деятельность по физической культуре проходит в спортивном зале (2) и на улице (1). С целью повышения двигательной активности, сохранения и укрепления здоровья воспитанников в совместной образовательной деятельности воспитатель проводит коллективные подвижные игры, индивидуальную работу с детьми.

4. Приобщение детей к здоровому образу жизни осуществляется в первую половину дня каждый вторник в виде бесед, просмотров презентаций и т.д. (*Приложение «Планирование совместной деятельности взрослого и детей»*).

5. Образовательная область «Социально-коммуникативное развитие» реализуется в совместной образовательной деятельности в ходе режимных моментов, самостоятельной деятельности детей и интеграцию других областей (*Приложение «Планирование совместной деятельности взрослого и детей»*): социализация, развитие общения проходит ежедневно в играх, беседах, коллективном творчестве и т.д.; нравственное воспитание – во второй половине дня каждый понедельник; трудовое воспитание дошкольников и развитие игры, как основного вида деятельности детей дошкольного возраста, проходит ежедневно; ознакомление детей с основами безопасной жизнедеятельностью осуществляется каждый четверг, во время утренней беседы с детьми.

9. Образовательная деятельность «Чтение художественной литературы» интегрируются со всеми образовательными областями, а также проводятся в совместной деятельности взрослого и детей, в самостоятельной деятельности детей (*Приложение*). Программные произведения педагог читает детям в первую половину дня каждого вторника (перед обедом).

10. Ежедневно проводится индивидуальная работа с детьми.

11. В группе соблюдаются традиции:

- «Утро радостных встреч» – один раз в неделю, после выходных;
- «Дни рождения»;
- «Познавательные сказки»;
- «Театральный вечер» – в каждый четверг, во второй половине дня.
- «Создание коллекций».

**Учебный план
воспитательно-образовательной работы
группы общеобразовательной направленности детей от 5 до 7 лет**

Образовательная область	Непосредственно-образовательная деятельность	Обязательная часть		Часть, формируемая участниками образовательных отношений		Всего в неделю	
		кол-во	длительность (м)	кол-во	длительность (м)	кол-во	длительность (м)
Познавательное развитие	Познавательное развитие	1	25			1	25
	ФЭМП	1	25			1	25
Речевое развитие	Развитие речи	2	50			2	50
Художественно-эстетическое развитие	Рисование	2	50			2	50
	Лепка	0,5	25			0,5	25
	Аппликация	0,5	25			0,5	25
	Музыка	2	50			2	50
Физическое развитие	Физическая культура	3	75			3	75
	Итого	12	300	0,5	12,5	12	300

1. Воспитательно-образовательная деятельность в группе общеразвивающей направленности детей 6 года жизни строится на основе образовательной программы дошкольного образования, рабочих программ педагогов и календарно-тематического планирования.

2. Образовательная деятельность (игровая, речевая, трудовая, познавательная, продуктивная, музыкально-художественная и т.д.) осуществляется с учетом принципа интеграции образовательных областей «Социально-коммуникативное развитие», «Познавательное развитие», «Речевое развитие», «Художественно-эстетическое развитие», «Физическое развитие».

3. Непосредственная образовательная деятельность по физической культуре проходит в спортивном зале (2) и на улице (1). С целью повышения двигательной активности, сохранения и укрепления здоровья воспитанников в совместной образовательной деятельности воспитатель проводит коллективные подвижные игры, индивидуальную работу с детьми.

4. Приобщение детей к здоровому образу жизни осуществляется в первую половину дня каждый вторник в виде бесед, просмотров презентаций и т.д. (*Приложение «Планирование совместной деятельности взрослого и детей»*).

5. Образовательная область «Социально-коммуникативное развитие» реализуется в совместной образовательной деятельности в ходе режимных моментов, самостоятельной деятельности детей и интеграцию других областей (*Приложение «Планирование совместной деятельности взрослого и детей»*): социализация, развитие общения проходит ежедневно в играх, беседах, коллективном творчестве и т.д.; нравственное воспитание – во второй половине дня каждый понедельник; трудовое воспитание дошкольников и развитие игры, как основного вида деятельности детей дошкольного возраста, проходит ежедневно; игрушек), «Познавательное развитие» (каждый второй понедельник месяца во второй половине дня педагог сообщает доступные и интересные сведения о жизни и быте коренных жителей севера – ханты и манси), «Художественно-эстетическое развитие» (продуктивные виды деятельности в совместной деятельности взрослого и детей), «Физическое развитие» (подвижные игры народов ханты и манси). В непосредственной образовательной деятельности – согласно календарно-тематического планирования.

6. Воспитателями группы ежедневно проводится работа по автоматизации у детей звуков, развитию лексико-грамматического строя речи, формированию познавательной деятельности, как в процессе фронтальной работы, так и в индивидуально-подгрупповой работе.

10. Кружковая деятельность проводится педагогом в совместно-организованной деятельности 2 раз в неделю, понедельник и среду.

11. Ежедневно проводится индивидуальная работа с каждым ребенком.

12. В старшей группе соблюдаются традиции:

- «Утро радостных встреч» – один раз в неделю, после выходных;
- «Дни рождения»;
- «Познавательные сказки»;
- «Театральный вечер» – в каждый четверг, во второй половине дня.
- «Создание коллекций».

III.4. Условия реализации Программы

Механизмы контроля за промежуточными и конечными результатами разрабатываются в соответствии с целями и задачами программы.

Мотивационно-целевая деятельность

В связи с включением в процесс управления воспитателей и родителей, предполагается использование разнообразных форм проведения педагогических советов, методических объединений и родительских собраний.

Информационно-аналитическая деятельность

В план работы будет включен анализ окружающего социума, обеспечивающий прогнозирование текущих изменений в деятельности педагогического коллектива.

Планово-прогностическая деятельность

Предполагается разработка перспективных планов по различным направлениям деятельности. Их реализация позволит вносить необходимые коррективы в образовательную программу.

Организационно-исполнительская деятельность

Предполагается статистическая диагностика по основным направлениям, которая позволит корректировать планирование.

Этапы управленческого цикла:

- выбор и формулировка цели деятельности;
- отбор средств ее реализации;
- подбор и подготовка исполнителей, определение организационных отношений между ними;
- оценка результатов деятельности.

Эффективность реализуемой в разновозрастных дошкольных группах структуры усматривается в следующем:

1. Администрация МКОУ ООШ с.Покровское создает условия для активной самостоятельной творческой деятельности всех специалистов, предлагая решить проблемную ситуацию, реализовать идею, презентовать свою деятельность.

2. В управление вовлекаются все участники образовательного процесса с соблюдением их прав и обязанностей.

3. Управленческие решения принимаются коллегиально на педагогических советах, административных совещаниях, методических советах и методических объединениях, что способствует реализации принципа открытости и гласности в принятии решений, повышению ответственности за их выполнение.

4. Ежегодные отчеты администрации МКОУ ООШ с.Покровское заслушиваются и обсуждаются при участии родителей, представителей общественности и органов местного самоуправления.

Система управления

<i>1 уровень – высший</i>		Директор Педагогический совет Общее собрание трудового коллектива
<i>2 уровень – руководители модулей</i>	Учебно-методический модуль	Заместитель директора по воспитательно-методической работе
	Оздоровительный модуль	
	Административно – хозяйственный модуль	Заместитель заведующего по административно-хозяйственной работе;
	Финансово-технический модуль	бухгалтер

	Административный совет
<i>3 уровень</i>	Творческие группы Инициативные группы педагогическое совещание Родительский комитет

III.4.2. Особенности организации предметно-пространственной развивающей среды

Развивающая предметно-пространственная среда (далее – РППС) должна соответствовать требованиям Стандарта и санитарно-эпидемиологическим требованиям.

Развивающая предметно-пространственная среда в разновозрастных дошкольных группах *должна обеспечивать реализацию основной образовательной программы дошкольного образования*, разработанную с учетом Программы. Программа не выдвигает жестких требований к организации РППС и оставляет за педагогами право самостоятельного проектирования развивающей предметно-пространственной среды на основе целей, задач и принципов Программы. При проектировании РППС педагоги должны учитывать особенности своей образовательной деятельности, социокультурные, экономические и другие условия, требования используемых вариативных образовательных программ, возможности и потребности участников образовательной деятельности (детей и их семей, других сотрудников и пр.).

Развивающая предметно-пространственная среда – часть образовательной среды, представленная специально организованным пространством (помещениями и территорией разновозрастных дошкольных групп, предназначенными для реализации Программы), материалами, оборудованием, электронными образовательными ресурсами (в том числе развивающими компьютерными играми) и средствами обучения и воспитания детей дошкольного возраста, охраны и укрепления их здоровья, предоставляющими возможность учета особенностей и коррекции недостатков их развития.

В соответствии со Стандартом возможны разные варианты создания РППС при условии учета целей и принципов Программы, возрастной и гендерной специфики для реализации основной образовательной программы дошкольного образования.

В соответствии со Стандартом РППС разновозрастных дошкольных группах должна обеспечивать и гарантировать:

– охрану и укрепление физического и психического здоровья, эмоционального благополучия детей, проявление уважения к их человеческому достоинству, чувствам и потребностям, формирование и поддержку положительной самооценки, уверенности в собственных возможностях и способностях, в том числе при взаимодействии детей друг с другом и в коллективной работе;

– максимальную реализацию образовательного потенциала пространства Организации, группы и прилегающих территорий, приспособленных для реализации образовательной программы, а также материалов, оборудования и инвентаря для развития детей дошкольного возраста в соответствии с потребностями каждого возрастного этапа, охраны и укрепления их здоровья, возможностями учета особенностей и коррекции недостатков их развития;

– построение вариативного развивающего образования, ориентированного на возможность свободного выбора детьми материалов, видов активности, участников совместной деятельности и общения как с детьми разного возраста, так и со взрослыми, а также свободу в выражении своих чувств и мыслей;

– создание условий для ежедневной трудовой деятельности и мотивации непрерывного самосовершенствования и профессионального развития педагогических работников, а также содействие в определении собственных целей, личных и профессиональных потребностей и мотивов;

– открытость дошкольного образования и вовлечение родителей (законных представителей) непосредственно в образовательную деятельность, осуществление их поддержки в деле образования и воспитания детей, охраны и укрепления их здоровья, а также поддержки образовательных инициатив внутри семьи;

– построение образовательной деятельности на основе взаимодействия взрослых с детьми, ориентированного на уважение достоинства и личности, интересы и возможности каждого ребенка и учитывающего социальную ситуацию его развития и соответствующие возрастные и индивидуальные особенности (недопустимость как искусственного ускорения, так и искусственного замедления развития детей);

– создание равных условий, максимально способствующих реализации различных образовательных программ в разновозрастных дошкольных группах, для детей, принадлежащих к разным национально-культурным, религиозным общностям и социальным слоям, а также имеющих различные (в том числе ограниченные) возможности здоровья.

РППС обладает свойствами открытой системы и выполняет образовательную, воспитывающую, мотивирующую функции. ***Среда должна быть не только развлекающей, но и развивающейся.***

Предметно-пространственная среда детского сада должна обеспечивать возможность реализации разных видов детской активности, в том числе с учетом специфики информационной социализации детей: игровой, коммуникативной, познавательно-исследовательской, двигательной, конструирования, восприятия произведений словесного, музыкального и изобразительного творчества, продуктивной деятельности и пр. в соответствии с потребностями каждого возрастного этапа детей, охраны и укрепления их здоровья, возможностями учета особенностей и коррекции недостатков их развития.

Развивающая предметно-пространственная среда разновозрастных дошкольных групп создается педагогами для развития индивидуальности каждого ребенка с учетом его возможностей, уровня активности и интересов, поддерживая формирование его индивидуальной траектории развития.

Для выполнения этой задачи РППС должна быть:

1) *содержательно-насыщенной* – включать средства обучения (в том числе технические и информационные), материалы (в том числе расходные), инвентарь, игровое, спортивное и оздоровительное оборудование, которые позволяют обеспечить игровую, познавательную, исследовательскую и творческую активность всех категорий детей, экспериментирование с материалами, доступными детям; двигательную активность, в том числе развитие крупной и мелкой моторики, участие в подвижных играх и соревнованиях; эмоциональное благополучие детей во взаимодействии с предметно-пространственным окружением; возможность самовыражения детей;

2) *трансформируемой* – обеспечивать возможность изменений РППС в зависимости от образовательной ситуации, в том числе меняющихся интересов, мотивов и возможностей детей;

3) *полифункциональной* – обеспечивать возможность разнообразного использования составляющих РППС (например, детской мебели, матов, мягких модулей, ширм, в том числе природных материалов) в разных видах детской активности;

4) *доступной* – обеспечивать свободный доступ воспитанников (в том числе детей с ограниченными возможностями здоровья) к играм, игрушкам, материалам, пособиям, обеспечивающим все основные виды детской активности;

5) *безопасной* – все элементы РППС должны соответствовать требованиям по обеспечению надежности и безопасности их использования, такими как санитарно-эпидемиологические правила и нормативы и правила пожарной безопасности, а также правила безопасного пользования Интернетом.

При проектировании РППС необходимо учитывать целостность образовательного процесса в разновозрастных дошкольных группах, в заданных Стандартом образовательных областях.

Для обеспечения образовательной деятельности в *социально-коммуникативной области* необходимо следующее.

В групповых и других помещениях, предназначенных для образовательной деятельности детей (музыкальном, спортивном залах, зеленой зоне, и др.), создаются условия для общения и совместной деятельности детей как со взрослыми, так и со сверстниками в разных групповых сочетаниях. Дети должны иметь возможность собираться для игр и занятий всей группой вместе, а также объединяться в малые группы в соответствии со своими интересами. На прилегающих территориях также должны быть выделены зоны для общения и совместной деятельности больших и малых групп детей из разных возрастных групп и взрослых, в том числе для использования методов проектирования как средств познавательно-исследовательской деятельности детей.

Пространство группы организовано в виде хорошо разграниченных зон («центры», «уголки»), оснащенных большим количеством развивающих материалов (книги, игрушки, материалы для творчества, развивающее оборудование и пр.). Все предметы доступны детям.

Подобная организация пространства позволяет дошкольникам выбирать интересные для себя занятия, чередовать их в течение дня, а педагогу дает возможность эффективно организовывать образовательный процесс с учетом индивидуальных особенностей детей.

Оснащение уголков меняется в соответствии с тематическим планированием образовательного процесса.

В качестве таких центров развития могут быть:

- уголок для ролевых игр;
- книжный уголок;
- зона для настольно-печатных игр;
- выставка (детского рисунка, детского творчества, изделий народных мастеров и т. Д.);
- уголок природы (наблюдений за природой);
- спортивный уголок;
- игровой уголок (с игрушками, строительным материалом);
- уголки для разнообразных видов самостоятельной деятельности детей – конструктивной, изобразительной, музыкальной и др.;
- игровой центр с крупными мягкими конструкциями (блоки, домики, тоннели и пр.) для легкого изменения игрового пространства.

Должна быть обеспечена *доступность* предметно-пространственной среды для воспитанников, в том числе детей с ограниченными возможностями здоровья и детей-инвалидов.

Предметно-пространственная среда детского сада должна *обеспечивать условия для физического и психического развития, охраны и укрепления здоровья, коррекции и компенсации недостатков развития детей.*

Для этого в групповых и других помещениях должно быть достаточно пространства для свободного передвижения детей, а также выделены помещения или зоны для разных видов двигательной активности детей – бега, прыжков, лазания, метания и др.

В разновозрастных дошкольных группах должно быть оборудование, инвентарь и материалы для развития крупной моторики и содействия двигательной активности, материалы и пособия для развития мелкой моторики. Развивающая предметно-пространственная среда в разновозрастных дошкольных группах должна *обеспечивать условия для эмоционального благополучия детей и комфортной работы педагогических и учебно-вспомогательных сотрудников.*

Развивающая предметно-пространственная среда должна *обеспечивать условия для развития игровой и познавательно-исследовательской деятельности* детей.

Для этого в групповых помещениях и на прилегающих территориях пространство должно быть организовано так, чтобы можно было играть в различные, в том числе сюжетно-ролевые игры. В групповых помещениях и на прилегающих территориях должны находиться оборудование, игрушки и материалы для разнообразных сюжетно-ролевых и дидактических игр, в том числе предметы-заместители.

Развивающая предметно-пространственная среда разновозрастных дошкольных групп должна *обеспечивать условия для познавательно-исследовательского развития детей* (выделены помещения или зоны, оснащенные оборудованием и информационными ресурсами, приборами и материалами для разных видов познавательной деятельности детей – книжный уголок, библиотека, зеленая зона, огород, живой уголок и др.).

Развивающая предметно-пространственная среда должна *обеспечивать условия для художественно-эстетического развития детей.* Помещения разновозрастных дошкольных групп и прилегающие территории должны быть оформлены с художественным вкусом; выделены помещения или зоны, оснащенные оборудованием и материалами для изобразительной, музыкальной, театрализованной деятельности детей.

В разновозрастных дошкольных группах должны быть созданы условия для *информатизации образовательного процесса.*

Для этого необходимо, чтобы в групповых и прочих помещениях детского сада имелось оборудование для использования информационно-коммуникационных технологий в образовательном процессе (стационарные и мобильные компьютеры, интерактивное оборудование, принтеры и т.п.).

Компьютерно-техническое оснащение разновозрастных дошкольных группах может использоваться для различных целей:

- для демонстрации детям познавательных, художественных, мультипликационных фильмов, литературных, музыкальных произведений и др.;
- для поиска в информационной среде материалов, обеспечивающих реализацию основной образовательной программы;
- для предоставления информации о Программе семье, всем заинтересованным лицам, вовлеченным в образовательную деятельность, а также широкой общественности;
- для обсуждения с родителями (законными представителями) детей вопросов, связанных с реализацией Программы и т. П.

Развивающая среда дошкольного учреждения должна строиться в соответствии с требованиями концепции построения развивающей среды в дошкольном учреждении В.А. Петровского:

адекватность среды, т.е. ее соответствие вводимым в образовательный процесс программно-методическим комплексам;

полнота среды, что предусматривает обеспечение ее содержания для всех видов деятельности ребенка и в частности речевой.

Деятельностно-возрастная организация среды, что подразумевает постепенное ее обогащение и развертывание соответственно развитию возможностей детей;

динамичность, что предполагает возможность быстрого изменения среды, исходя из интересов и потребностей детей;

эстетизация, для чего необходима сочетаемость материалов, используемых при оформлении среды по цветовой гамме, фактуре, размерам и др. Принципу эстетической наполняемости среды в ДОУ отводится особое место.

Создание и обновление предметно-пространственной среды

Ценностным ориентиром для педагога в создании РППС является:

– обеспечение чувства психологической защищенности – доверия ребенка к миру, радости существования; формирование начал личности, развитие индивидуальности каждого ребенка. Проектирование предметно-пространственной среды в разновозрастных дошкольных группах осуществлялось на основе:

- требований нормативных документов;
- реализуемой в разновозрастных дошкольных группах образовательной программы;
- материальных и архитектурно-пространственных условий (наличие нескольких помещений, их площадь, конструктивные особенности);
- предпочтений, субкультуры и уровня развития детей;
- общих принципов построения предметно-пространственной среды (гибкого зонирования, динамичности-статичности, сочетания привычных и неординарных элементов, индивидуальной комфортности и эмоционального благополучия каждого ребенка и взрослого, опережающего характера содержания образования, учета половых и возрастных различий детей, уважения к потребностям и нуждам ребенка).

В процессе проектирования среды продуманы варианты ее изменения. Условно можно выделить следующие линии:

- времени – обновление пособий, обогащение центров новыми материалами и изменение организации пространства в течение учебного года;
- освоенности – с ориентировкой на зону ближайшего развития детей и уже освоенного;
- стратегического и оперативного изменения – по мере решения конкретных задач и развертывания определенного вида деятельности.

Подбор материалов и оборудования осуществляется для тех видов деятельности ребенка, которые в наибольшей степени способствуют решению развивающих задач на этапе дошкольного детства (игровая, речевая, трудовая, познавательная, продуктивная, музыкально-художественная и т.д.), а также с целью активизации двигательной активности ребенка.

В разновозрастных дошкольных группах имеются материалы и оборудование:

– **для сюжетной игры** (*предметы оперирования*) (игрушки, имитирующие реальные предметы, — орудия, инструменты, средства человеческой деятельности, позволяющие воссоздавать смысл настоящего действия (например, игрушечные чашка, утюг, молоток, руль и т.п.); *игрушки – персонажи* (разного рода куклы, фигурки людей и животных; игровой материал, представляющий ролевые атрибуты, специфичные для какого-либо персонажа (роли); *маркеры (знаки) игрового пространства* (игрушки или игровой материал, указывающие на место действия, обстановку, в которой оно происходит (например, игрушечная кухонная плита, кабинет врача, прачечная и т.д.);

– **для игры с правилами** (предметы и пособия для игр на физическое развитие (мячи, мешочки для бросания, наборы кеглей, кольцебросы и т.п.), *для игр на удачу (шансовых)* (настольные игры типа «лото» с самым разнообразным тематическим содержанием) и *игр на умственное развитие* (настольные игры: детское домино (с картинками), а также шашки, шахматы и т.п.). Возрастная динамика заключается в постепенном освоении игры с правилами через последовательное введение в арсенал детей ее культурных форм: простых подвижных игр с предметом и результативным действием (2-4 года), игр на удачу (4-5,5 лет) и игр на умственное развитие (5-7 лет). Игровой материал для возрастных групп подбирается с учетом поэтапного добавления игрового материала для нового типа игры и усложнения игрового материала для уже освоенного типа.

– **для продуктивной деятельности** (для изобразительной деятельности (рисование, лепка, аппликация) и конструирования (строительный материал, детали конструкторов, бумага разных цветов и фактуры, природные и бросовые материалы), а также оборудование общего назначения (доска для рисования мелом и маркером, фланелеграф, доска для размещения работ по лепке и др.). Для развития творчества детей в самостоятельной работе педагоги групп № 7, 9, 10, 12, 14 позаботились о подборе различных образов: картинок, рисунков с изображением поделок, игрушек, вариантов оформления изделий, выкроек кукольной одежды, готовых изделий, сшитых или связанных взрослым, схем с изображением последовательности работы для изготовления разных поделок и т.п. Это дает детям возможность почерпнуть новые идеи для своей деятельности, а так же продолжить овладение умением работать по образцу, без которого невозможна трудовая деятельность.

– **для познавательно-исследовательской деятельности** (*объекты для исследования в реальном действии*: различные искусственно созданные материалы для сенсорного развития (вкладыши — формы, предметы-головоломки, способствующие развитию аналитического восприятия, пониманию соотношения целое-часть, объекты для сериации и т.п., природные объекты, в процессе действий с которыми дети могут познакомиться с их свойствами и научиться различным способам упорядочивания их (коллекции плодов и семян растений и т.п.), *образно-символический материал* (наглядные пособия, репрезентирующие детям мир вещей и событий: иллюстрированные схемы-таблицы, графические «лабиринты», условные изображения в виде карт, схем, чертежей, н-р, глобус, карта Земли и т.п.) и *нормативно-знаковый материал* (разнообразные наборы букв и цифр, приспособления для работы с ними, алфавитные таблицы и т.п.). В любом возрасте материал для исследования в действии способствует не только овладению познавательными средствами, но и стимулирует развитие координации руки и глаза, мелкой моторики ребенка. С возрастом расширяется диапазон материалов, они изменяются от простого к сложному, что в конечном итоге на каждом возрастном этапе создает возможность для полноценной и разнообразной познавательно-исследовательской деятельности.

– для **двигательной активности**, включающие типы оборудования: для ходьбы, бега и равновесия; для прыжков; для катания, бросания и ловли; для ползания и лазания; для общеразвивающих упражнений. Физкультурные пособия размещены таким образом, что они способствуют проявлению двигательной активности детей. Так, рядом с кукольным уголком в младших группах расположены игрушки-двигатели (машины, тележки). Мелкое физкультурное оборудование (массажные мячи, шарики, резиновые кольца и др.) педагоги держат в корзинах или открытых ящиках таким образом, чтобы дети могли им свободно пользоваться. Все физкультурное оборудование располагается в группе так, чтобы дети могли свободно подходить к нему и пользоваться им.

В группах, кроме игрушек того или иного типа, имеется полифункциональный материал (предметы, выступающие как заместители: различные детали крупных напольных строительных наборов, всевозможные объемные предметы (коробки, диванные подушки, специально изготовленные набивные модули), палочки, веревочки и т.п.). Чем старше дети, тем больше они нуждаются в полифункциональном материале, обслуживающем их разнообразные игровые замыслы.

В пространстве группового помещения должны быть комплексы материалов для развертывания бытовой тематики: шкафчик с посудой, кухонная плита; кукольные кровати, диванчики, на котором могут сидеть и куклы, и дети.

Игровые материалы размещаются в низких стеллажах, передвижных ящиках на колесиках, пластмассовых емкостях,двигающихся в нижние открытые полки шкафов и т.п. Все материалы, находящиеся в поле зрения, доступны детям.

Успешность влияния развивающей предметно-пространственной среды на ребенка обусловлена его активностью в этой среде. Вся организация образовательного процесса в МБДОУ предполагает свободу передвижения ребенка по всему детскому саду, а не только в пределах своего группового помещения. Такие составляющие, как *пространство, время, предметное окружение* позволяют представить все особенности жизнедеятельности ребенка в предметно-развивающей среде и правильно организовать ее (приложение).

В детском саду оборудованы: медицинский, изолятор.

С целью укрепления и сохранения здоровья воспитанников в разновозрастных дошкольных группах имеется спортивный зал с физкультурным, спортивно-игровым, нестандартным оборудованием, музыкальный зал, оснащенный фортепиано, музыкальным центром, детскими музыкальными инструментами, шумовыми музыкальными инструментами, развивающими и обучающими музыкальными играми, фонотекой, кукольными театрами, костюмами для театрализованной деятельности.

Специально организованное пространство ДОУ

<i>Для образовательной деятельности</i>	
Комната русского быта	Музыкальный зал
Лаборатория	Библиотека
Спортивный зал	Спортивная площадка
Прогулочные площадки	Огород

Интерактивное оборудование разновозрастных дошкольных групп

Основной формой работы с дошкольниками и ведущим видом деятельности является игра. Именно она способна превратить этот рутинный и не всегда легкий процесс обучения детей в динамичное, увлекательное действие. Современные воспитатели испытывают повышенный интерес к обновлению предметно-пространственной среды **разновозрастных дошкольных групп**, которая помогает решать задачи познавательного, речевого, математического, экологического, эстетического развития: а также помогает развивать у малышек память, воображение, творческие способности, навыки ориентации в пространстве, логическое и абстрактное мышление. Большое внимание уделяется созданию развивающей среды, отвечающей требованиям ФГОС ДО.

Современные информационные технологии предоставляют огромные возможности для развития процесса образования. Ещё К.Д. Ушинский заметил: «Детская природа требует наглядности». Наглядность материала повышает его усвоение, т.к. задействованы все каналы восприятия детей – зрительный, механический, слуховой и эмоциональный.

Использование интерактивного оборудования при обучении дошкольников помогает закрепить, уточнить конкретное содержание представляемого материала, способствует совершенствованию наглядно-действенного мышления, переводу его в наглядно-образный план, формирует элементарные формы логического мышления, развивает познавательные, исследовательские, творческие качества личности ребенка.

Использование информационно-коммуникативных технологий в детском саду позволяет расширить творческие возможности педагогов и оказывает положительное влияние на различные стороны психического развития старших дошкольников.

Занятие с одной подгруппой, включающее деятельность детей у доски, познавательную беседу, игру, гимнастику для глаз и др. длится от 20 до 30 минут. При этом использование экрана должно быть не более 7-15 минут. Вместе с тем, основная цель педагога — не выучить ту или иную компьютерную программу с детьми, а использовать ее игровое содержание для развития памяти, мышления, воображения, речи у конкретного ребенка.

Какие навыки необходимы для применения интерактивной доски: начальные знания устройства компьютера; работа в программах Word, PowerPoint; практика работы в интернете (для поиска изображений, готовых презентаций и обучающих программ).

Универсальность интерактивного оборудования как средства обучения с широкими демонстрационными возможностями:

Использование презентаций

Основа любой современной презентации – облегчение процесса зрительного восприятия и запоминания информации с помощью ярких образов. Формы и место использования презентации (или даже отдельного ее слайда) на занятии зависят, конечно, от содержания этого занятия и цели, которую ставит педагог.

Применение компьютерных слайдовых презентаций в процессе обучения детей имеет следующие достоинства:

- осуществление полисенсорного восприятия материала;
- возможность демонстрации различных объектов с помощью мультимедийного проектора и проекционного экрана в многократно увеличенном виде;
- объединение аудио-, видео- и анимационных эффектов в единую презентацию способствует компенсации объема информации, получаемого детьми в традиционной форме;
- возможность демонстрации объектов более доступных для восприятия сохранной сенсорной системе;
- активизация зрительных функций, глазомерных возможностей ребенка.

Использование интерактивных плакатов (презентации PowerPoint с применением триггеров).

Использование переключателей (триггеров) в презентации PowerPoint позволяют педагогу создавать простые игры (интерактивные плакаты). Применение их может быть разнообразным: от ознакомления детей с правилами личной безопасности до закрепления полученных знаний.

Формы и место использования интерактивных плакатов, так же как и презентаций зависят от содержания занятия и цели, которую ставит педагог.

Использование ресурсов Интернет и программных средств, таких как электронные книги, мультимедийные энциклопедии, открывает доступ и воспитателю и воспитаннику к большому объему новой информации, которая в традиционном виде (на бумажном носителе) практически не реализуема. Например: Стихи для малышей; Азбука для самых маленьких и др. В своей работе воспитатели могут использовать программы, по которым работают в виде презентаций.

Применение информационных технологий на занятиях в разновозрастных дошкольных группах позволяет преодолеть интеллектуальную пассивность детей на занятиях, дает возможность повысить эффективность образовательной деятельности педагога, является обогащающим и преобразовывающим фактором развития предметной среды.

III.4.3. Кадровое обеспечение

Требования к кадровым условиям реализации Программы включают:

- 1) укомплектованность разновозрастных дошкольных групп педагогическими и иными работниками;
- 2) уровень квалификации педагогических и иных работников разновозрастных дошкольных групп ;
- 3) непрерывность профессионального развития и повышения уровня профессиональной компетентности педагогических работников разновозрастных дошкольных групп.

Разновозрастные дошкольные группы, реализующие Программу, должно быть укомплектовано квалифицированными педагогическими, административно-хозяйственными работниками и учебно-вспомогательным персоналом.

Кадровое обеспечение, необходимое для реализации Программы в разновозрастных дошкольных группах, а также определение необходимых финансовых затрат для выполнения требований к кадровым условиям, устанавливается органами власти субъекта Российской Федерации. Каждое дошкольное образовательное учреждение вправе самостоятельно формировать свое штатное расписание.

Для осуществления управления образовательной деятельностью учреждения, методического обеспечения реализации Программы, ведения бухгалтерского учета, финансово-хозяйственной, медицинской деятельности, необходимой охраны жизни и здоровья, организации питания воспитанников привлекается соответствующий квалифицированный персонал в качестве сотрудников дошкольной образовательной организации и (или) заключаются договоры с организациями, предоставляющими соответствующие услуги.

Реализация Программы должна обеспечиваться педагогическими работниками, квалификационные характеристики которых установлены в Едином квалификационном справочнике должностей руководителей, специалистов и служащих (раздел «Квалификационные характеристики должностей работников образования»), утвержденном приказом Министерства здравоохранения и социального развития Российской Федерации от 26 августа 2010 г., № 761н (зарегистрирован Министерством юстиции Российской Федерации 6 октября 2010 г., регистрационный № 18638), с изменениями, внесенными приказом Министерства образования и науки Российской Федерации «Об утверждении федерального государственного образовательного стандарта дошкольного образования» от 17 октября 2013 г., № 1155 (зарегистрирован Министерством юстиции Российской Федерации 14 ноября 2013 г., регистрационный № 30384).

Право на занятие педагогической деятельностью имеют лица, имеющие среднее профессиональное или высшее образование и отвечающие квалификационным требованиям, указанным в квалификационных справочниках, и (или) профессиональным стандартам. (Федеральный закон от 29.12.2012 г. № 273-ФЗ «Об образовании в Российской Федерации», глава 5, статья 46).

Педагогический работник — физическое лицо, которое состоит в трудовых, служебных отношениях с организацией, осуществляющей образовательную деятельность, и выполняет обязанности по обучению, воспитанию обучающихся и (или) организации образовательной деятельности (Федеральный закон от 29.12.2012 г. № 273-ФЗ «Об образовании в Российской Федерации», ст. 2, п. 21.).

Уровень квалификации руководящих и педагогических работников ДОО, реализующей Программу, для каждой занимаемой должности должен соответствовать квалификационным характеристикам по соответствующей должности, а для педагогических работников государственного или муниципального образовательного учреждения — также квалификационной категории.

В Едином квалификационном справочнике должностей руководителей, специалистов и служащих (раздел «Квалификационные характеристики должностей работников образования») определены должности руководителя (директор, заведующий), заместителя руководителя образовательного учреждения, а также перечень должностей педагогических работников и квалификационные требования к ним.

Требования к квалификации управленческих и педагогических кадров

Управленческие кадры: высшее профессиональное образование по направлениям подготовки «Государственное и муниципальное управление», «Менеджмент», «Управление персоналом» и стаж работы на педагогических должностях не менее 5 лет или высшее профессиональное образование и дополнительное профессиональное образование в области государственного и муниципального управления или менеджмента и экономики и стаж работы на педагогических или руководящих должностях не менее 5 лет.

Воспитатель: высшее или среднее профессиональное образование по направлению подготовки «Образование и педагогика» без предъявления требований к стажу работы либо высшее профессиональное образование или среднее и дополнительное профессиональное образование по направлению подготовки «Образование и педагогика» без предъявления требований к стажу работы.

Музыкальный руководитель: высшее или среднее профессиональное образование по направлению подготовки «Образование и педагогика», профессиональное владение техникой исполнения на музыкальном инструменте без предъявления требований к стажу работы.

Должностной состав и количество работников разных категорий, необходимых для обеспечения реализации Программы, определяются ее целями и задачами, а также особенностями развития детей. В рамках реализации Программы для осуществления научно-исследовательской, экспериментальной деятельности могут привлекаться научные работники.

Профессиональные обязанности педагогов дошкольного образования

В соответствии с Федеральным законом от 29.12.2012 г. № 273-ФЗ «Об образовании в Российской Федерации», глава 5, статья 48, педагогические работники МБДОУ обязаны:

- осуществлять свою деятельность на высоком профессиональном уровне, обеспечивать в полном объеме реализацию Программы; соблюдать правовые, нравственные и этические нормы, следовать требованиям профессиональной этики;
- уважать честь и достоинство воспитанников и других участников образовательных отношений;
- развивать у воспитанников познавательную активность, самостоятельность, инициативу, творческие способности;
- формировать гражданскую позицию, способность к труду и жизни в условиях современного мира, формировать культуру здорового и безопасного образа жизни;
- применять педагогически обоснованные и обеспечивающие высокое качество образования формы, методы обучения и воспитания;
- учитывать особенности психофизического развития детей и состояние их здоровья, взаимодействовать при необходимости с медицинскими организациями.

В соответствии с ФГОС ДО, деятельность педагогических работников в разновозрастных дошкольных группах должна исключать перегрузки, влияющие на надлежащее исполнение ими их профессиональных обязанностей, тем самым снижающие необходимое индивидуальное внимание к воспитанникам и способные негативно отразиться на благополучии и развитии детей.

Необходимым условием качественной реализации Программы является ее непрерывное сопровождение педагогическими и учебно-вспомогательными работниками в течение всего времени ее реализации в разновозрастных дошкольных группах.

Профессиональное развитие педагогических работников

Педагогические работники разновозрастных дошкольных групп обязаны:

- систематически повышать свой профессиональный уровень;
- проходить аттестацию на соответствие занимаемой должности в порядке, установленном законодательством об образовании (Федеральный закон от 29.12.2012 г. № 273-ФЗ «Об образовании в Российской Федерации», глава 5, статья 49).

Непрерывность профессионального развития педагогических работников должна обеспечиваться в процессе освоения ими дополнительных профессиональных образовательных программ в установленном объеме, не реже чем каждые 5 лет в образовательных учреждениях, имеющих лицензию на право ведения данного вида образовательной деятельности.

У педагогов должны быть сформированы профессиональные компетенции, необходимые для успешной реализации пяти основных образовательных областей (социально-коммуникативное, познавательное, речевое, художественно-эстетическое, физическое развитие), определяющих содержание дошкольного образования в соответствии со Стандартом. Современный педагог должен уметь обеспечивать развитие личности, мотивации и способностей детей в различных видах деятельности в их тесной взаимосвязи.

В настоящее время актуализировалась проблема профессиональной готовности участников образовательного процесса к эффективному решению учебно-познавательных и профессиональных задач с применением информационно-коммуникационных технологий (ИКТ),

а также наличие служб поддержки применения ИКТ в дошкольной образовательной организации. Успешное функционирование информационной образовательной среды обеспечивается не только наличием электронных образовательных ресурсов, но и профессиональной компетентностью работников, их использующих.

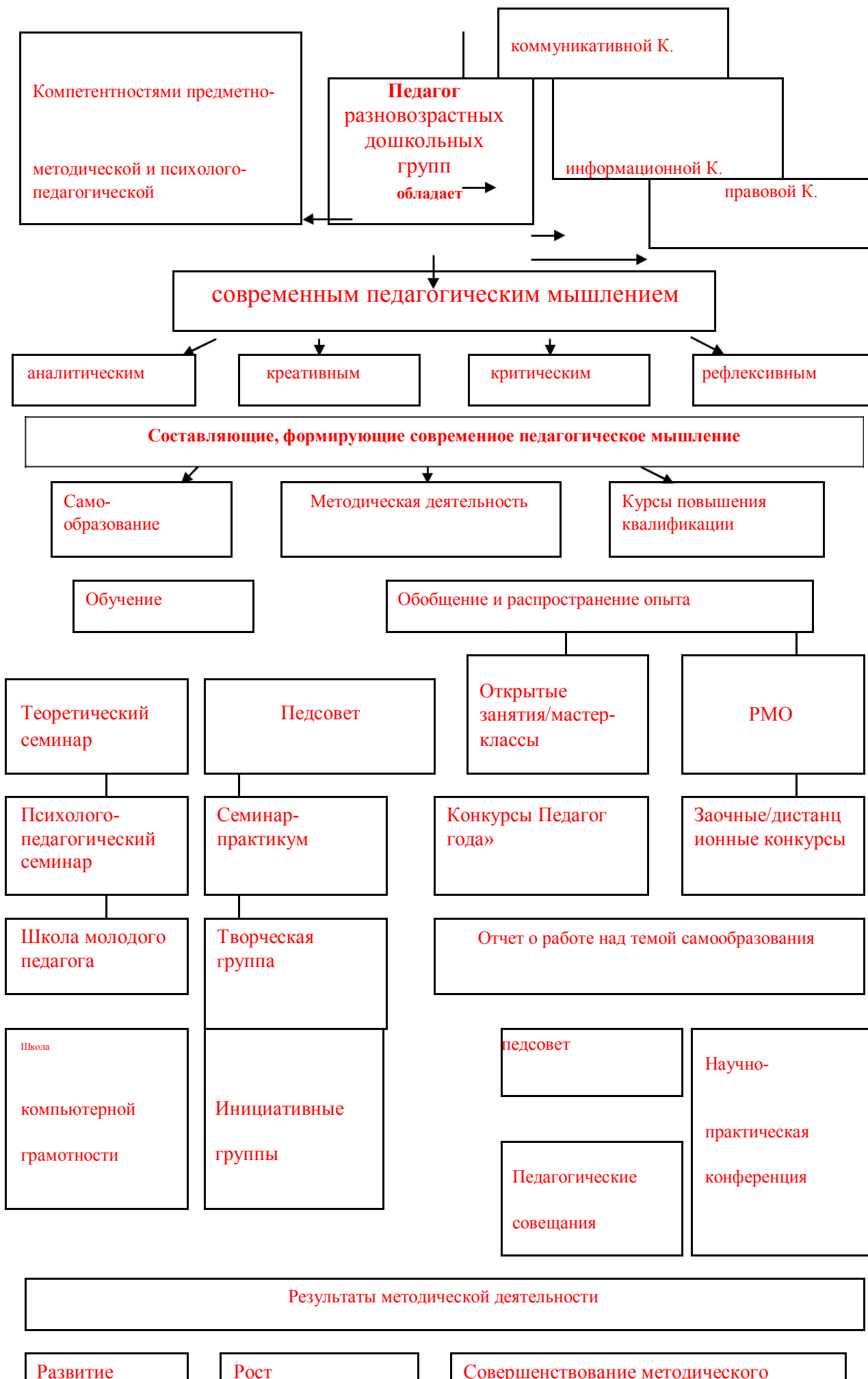
В системе дошкольного образования должны быть созданы условия для взаимодействия ДОО, обеспечивающие возможность восполнения недостающих кадровых ресурсов, распространения инновационного опыта других образовательных организаций, проведения комплексных мониторинговых исследований результатов образовательного процесса и эффективности инноваций.

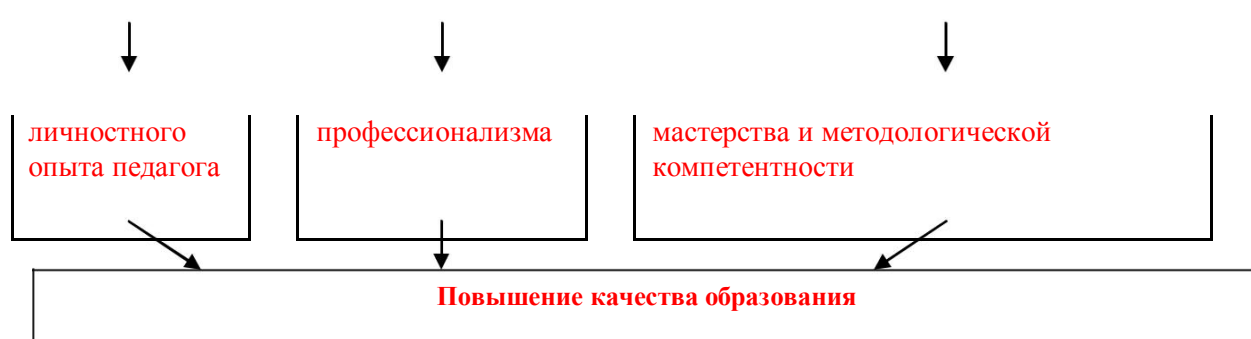
Аттестация педагогов дошкольных организаций
Аттестация педагогов разновозрастных дошкольных групп проводится в целях подтверждения соответствия педагогических работников занимаемым ими должностям и по желанию педагогических работников в целях установления квалификационной категории. Проведение аттестации педагогических работников на соответствие занимаемым ими должностям осуществляется один раз в 5 лет на основе оценки их профессиональной деятельности аттестационными комиссиями, самостоятельно формируемыми организациями, осуществляющими образовательную деятельность.

Проведение аттестации в целях установления квалификационной категории педагогических работников организаций, осуществляющих образовательную деятельность и находящихся в ведении федеральных органов исполнительной власти, осуществляется аттестационными комиссиями, формируемыми федеральными органами исполнительной власти, в ведении которых эти организации находятся, а в отношении педагогических работников организаций, осуществляющих образовательную деятельность и находящихся в ведении субъекта Российской Федерации, педагогических работников муниципальных и частных организаций, осуществляющих образовательную деятельность, проведение данной аттестации осуществляется аттестационными комиссиями, формируемыми уполномоченными органами государственной власти субъектов Российской Федерации (Федеральный закон от 29.12.2012 г. № 273-ФЗ «Об образовании в Российской Федерации», глава 5, статья 49).

Поддержка интересов педагогических работников разновозрастных дошкольных групп, реализация которых соответствует целям и задачам Программы

Для реализации Программы разновозрастных дошкольных групп должно быть укомплектовано квалифицированными кадрами. С этой целью была разработана
МОДЕЛЬ ВНУТРИКОРПОРАТИВНОГО ПОВЫШЕНИЯ КВАЛИФИКАЦИИ ПЕДАГОГОВ
МКОУ ООШ с. ПOKPOBCKOЕ КАК СПОСОБА ФОРМИРОВАНИЯ СОВРЕМЕННОГО ПЕДАГОГИЧЕСКОГО
МЫШЛЕНИЯ И ПРОФЕССИОНАЛЬНЫХ КОМПЕТЕНТНОСТЕЙ ПЕДАГОГА





ЧАСТЬ ПРОГРАММЫ, ФОРМИРУЕМАЯ УЧАСТНИКАМИ ОБРАЗОВАТЕЛЬНЫХ ОТНОШЕНИЙ

Целевой раздел

1. Пояснительная записка

Период дошкольного детства является одним из наиболее значимых в развитии ребенка, так как именно в это время закладываются базовые качества личности, образующие устойчивую индивидуальность человека.

Формирование фундаментальных черт личности, доминирующих мотивов и потребностей происходит в процессе накопления ребенком социокультурного опыта в виде чувств, отношений, знаний, умений и т.д. Эффективность этого процесса определяется характером взаимодействия детей и взрослых (родителей, воспитателей), а также той системой ценностей, которая лежит в его основе.

Согласно Распоряжения Правительства Российской Федерации от 29 мая 2015 г. N996-р «Стратегия развития воспитания в Российской Федерации на период до 2025 года», духовно-нравственное воспитание становится важнейшим приоритетом государственной образовательной политики. Оно направлено на консолидацию российского общества, преемственность поколений, сохранение и развитие национальной культуры, формирование системы духовно-нравственных ценностей отечественной цивилизации у подрастающего поколения.

Приобщение детей дошкольного возраста к национальной культуре – актуальный педагогический вопрос современности. Каждый народ не просто хранит исторически сложившиеся традиции и особенности, но и стремится перенести их в будущее, чтобы не утратить исторического национального лица и самобытности. Национальная культура становится для ребенка первым шагом в освоении богатств мировой культуры, общечеловеческих ценностей, в формировании собственной личностной культуры. Приобщение к традициям народа особенно значимо в дошкольные годы.

Одним из важнейших направлений, условий, средств оптимизации является **экологическое образование**, возрастающая роль которого признается практически всеми государствами мира.

При освещении вопросов экологического образования необходимо обращение к состоянию, окружающей среды на разных уровнях. Понимание проблем окружающей среды требует определенных действий как со стороны отдельного человека, так и на всех уровнях общества и всего мирового сообщества.

Ни для кого не секрет, что сложившаяся политическая, социальная и экологическая обстановка вызывает беспокойство у людей всей планеты. Особую тревогу мы испытываем за самых незащищенных граждан – маленьких детей. Любая общепринятая норма должна быть осознана и принята маленьким человеком – только тогда она станет действенным регулятором его поведения. Прямолинейное, декларированное требование соблюдать принятые в обществе правила поведения чаще всего оказывается малоэффективным. Тем не менее, необходимо выделить такие правила поведения, которые дети должны выполнять неукоснительно, так как от этого зависит их здоровье и безопасность. Для этого очень важно найти адекватный способ объяснения детям этих правил, а затем следить за их выполнением.

Безопасность – это не просто сумма усвоенных знаний, а умение правильно себя вести в различных ситуациях. В связи с этим надо уделять большее внимание организации различных видов деятельности, направленных на приобретение детьми определенного навыка поведения, накопление практического опыта. Ведь все, чему учат детей, они должны уметь применять в реальной жизни, на практике.

Детский сад – первая ступень общей системы образования, главной целью которой является всестороннее развитие ребенка. Большое значение для развития дошкольника имеет организация

системы дополнительного образования, которое способно обеспечить переход от интересов детей к развитию их способностей. Развитие творческой активности каждого ребенка представляется главной задачей современного дополнительного образования и качества образования в целом.

Ценность дополнительного образования состоит в том, что оно усиливает основное образование, способствует практическому приложению знаний и навыков, стимулирует познавательную мотивацию воспитанников. А главное – в условиях дополнительного образования дети могут развивать свой творческий потенциал, навыки адаптации к современному обществу и получают возможность полноценной организации свободного времени.

Организация дополнительных образовательных услуг в детском саду осуществляется в форме кружков.

Содержательный раздел

I. Описание образовательной деятельности в соответствии с направлениями развития ребенка по образовательным областям

I.1. Образовательная область «Социально-коммуникативное развитие»

«Безопасность»

Прежде чем приступить к работе, следует учесть следующее. Особенность содержания предлагаемых материалов заключается в важной роли положительного примера со стороны взрослых и необходимости постоянных контактов между педагогами и родителями. Формирование безопасного поведения неизбежно связано с целым рядом запретов. При этом взрослые люди, любящие и опекающие своих детей, порой сами не замечают, как часто они повторяют слова: «не трогай», «отойди», «нельзя». Или, напротив, пытаются объяснить что-либо путем долгих и не всегда понятных детям наставлений. Все это, как правило, дает обратный результат. Если запретов будет слишком много — ребенок не сможет выполнять их в полной мере и неизбежно будет нарушать. Что же делать? Можно посоветовать взрослому постараться самому себе ответить на следующие вопросы:

- Может быть, я действовал только путем прямого запрета и ребенок не понял значения данного правила?
- Может быть, у ребенка не было достаточно времени, чтобы его усвоить?
- Может быть, я недостаточно стимулировал выполнение правил, не поощрял ребенка за их соблюдение?
- Последовательно ли мое собственное поведение, придерживаюсь ли я сам данных правил?

Не слишком ли много правил и запретов, выполнения которых я требую от ребенка?

Образовательная деятельность с детьми по программе «Безопасность» строится на основе рабочих тетрадей. Содержание рабочих тетрадей направлено на: *формирование у детей знаний об осторожном обращении с опасными предметами и правильном поведении при контактах с незнакомыми людьми; развитие основ экологической культуры ребенка и становления у него ценностей бережного отношения к природе, а также строению человеческого организма; формирование ценностей здорового образа жизни; формирование безопасного поведения во дворе, на улице, в общественном транспорте.*

Содержание психолого-педагогической работы не сводится только к работе с тетрадями. Педагогический процесс по формированию основ безопасности разворачивается на занятиях, в играх детей, на прогулке, затрагивает отдельные режимные моменты. Педагог может провести по отдельным темам несколько занятий или продолжить эту работу в различных видах деятельности детей.

Предлагаемый комплект содержит как традиционные темы (например, знакомство со съедобными и ядовитыми грибами и растениями), так и совершенно новые темы и методы (тренинги поведения в опасных ситуациях, психотерапия детских страхов). Впервые достаточно подробно описано строение тела человека, функции его органов и систем. Важно побудить ребенка задуматься о работе своего организма, прочувствовать и лучше понять его сложное устройство, осознать значение правильного питания, активного образа жизни, личной гигиены.

Необходимость формирования ценностей здорового образа жизни продиктована современной экологической ситуацией, ухудшением состояния здоровья детей. Материал на эти темы дается детям в доступной форме и строится на раскрытии причинно-следственных связей. Человек постоянно находится во взаимодействии с окружающей средой, поэтому не менее важно и формирование у ребенка бережного отношения к природе и ее обитателям.

I.2. Образовательная область «Познавательное развитие»

Экологическое воспитание

Ребенок всегда организует Жизненный Мир, в котором он живет и из которого действует, из встреч со всем, что его окружает. Этот Жизненный Мир строится по мере развития ребенка, самоопределения, развития воображения и постижения конкретных предметов, людей, явлений. Каждый ребенок – это проект мира. Он сам представляет Жизненный Мир, пытающийся осуществить себя через встречи, объединения и сотворение «большого мира», который включает и его.

Жизненный Мир ребенка не может быть дан ему кем-то другим. Каждый ребенок творит его из своего опыта, намерений и пробудившихся в нем значений. Главная функция педагога – помочь ребенку сохранить свой Жизненный Мир, потому что ребенок и мир должны быть вместе.

Организирующими центрами Жизненного Мира детей являются:

1. *Самореализация.* Почти с самого рождения ребенок начинает разгадывать объекты и явления окружающего мира, частью которого является он сам. В каждом ребенке есть нечто, побуждающее его бороться не только за выживание, но и за осуществление себя, за то, чтобы кому-то принадлежать, быть близким. Потребность реализовывать себя и находиться во взаимоотношениях с окружающим заставляет ребенка постоянно перестраивать Жизненный Мир. Когда ребенок не находится во взаимоотношениях, педагог должен спросить себя «Почему?», «Что мешает ребенку?». Момент развития, который значим для ребенка – это постоянный стимул его активности и организатор его Жизненного Мира.

2. *Самоощущение* – определяет условия существования в окружающем мире. Ребенок старается организовать мир, который символизировал бы ему. В противном случае мир становится скучным и дурным. Способный уважать себя, ребенок может объединять наполненный унижением мир.

3. *Самооценка.* Все переживания оставляют память в структуре чувств ребенка. Самооценка – это интеграция способов соприкосновения с реальной жизнью. Она возникает из переживаний и из реализации способностей детей.

4. *Компетентность.* Это внутренняя власть, происходящая из уровня опыта ребенка. Освоение окружающего мира увеличивает уверенной «» в себе и силы для осуществления новых достижений.

5. *Люди и вещи в мире ребенка.* Каждый ребенок выбирает определенный круг предметов, явлений и людей в своем окружении и делает их своим миром. Педагогу

6. необходимо знать, что ребенок включает в свой мир для того, чтобы суметь расширить его границы, для организации деятельности ребенка, игр, включения ребенка в микросоциальные сферы.

8. 6. *Жизненный стиль* – характеризует способ встречи ребенка с жизнью. Как ребенок разрешает проблемы и общается с людьми? Может ли ребенок исследовать и рисковать? Как ребенок взаимодействует с предметами и людьми? Каждый ребенок обладает особым стилем жизни своего Я в мире, который Я пытается построить.

10. Экологическое образование междисциплинарно и не зависит от места и времени занятий с детьми. На основе исследований Н.Н.Кондратьевой, Л.В.Моисеевой, И.Р.Колтуновой, С.Н.Николаевой программа предлагает междисциплинарную интеграцию экологического образования в образовательно-воспитательной деятельности ДОУ основанную на учете типа восприятия ребенка.

11.



Схема 2

Задачи экологического воспитания

Группа ОРН детей 4 гж	Группа ОРН детей 5 гж	Группа ОРН детей 6 гж	Группа ОРН детей 7 гж
<p>1. Знакомить детей с растительным и животным миром</p> <p>2. Развивать умение наблюдать, анализировать, сравнивать.</p> <p>3. Учить различать и называть деревья, кустарники цветы</p> <p>4. Знакомить с сезонными изменениями, поведения животных и птиц.</p> <p>5. Формировать у детей целостной картины окружающего мира.</p> <p>6. Расширять представлений о предметах и явлениях природы, растительном и животном мире, правилах поведения в природе о существующих в ней взаимосвязях.</p> <p>7. Развивать познавательный интерес и наблюдательность, любовь к природе, бережное отношения к ней</p>	<p>1. Приобщать детей к экологической культуре.</p> <p>2. Формировать основы экологического миропонимания.</p> <p>3. Способствовать формированию, расширению и углублению представлений дошкольников о природе.</p> <p>4. Развивать у детей соответствующие содержанию знаний познавательные умения (анализировать наблюдаемое в природе, делать выводы о некоторых закономерностях и взаимосвязях, элементарно прогнозировать последствия воздействия на объекты природы).</p> <p>5. Привлекать детей к экологически ориентированной деятельности; совершенствовать природоохранную деятельность.</p> <p>6. Обогащать личный опыт положительного, гуманного взаимодействия ребенка с природой, расширять экологически ценные контакты с растениями и животными, объектами неживой природы.</p>	<p>1. Способствовать расширению и углублению представлений дошкольников о природе. Задача решается в двух планах: <u>во-первых</u>, продолжать конкретизировать имеющиеся у детей представления, показывая многообразие признаков, свойств объектов и явлений природы: <u>во-вторых</u>, приводить их знания в порядок (систематизировать и обобщать). Это возможно при условии освоения детьми обобщенных представлений, предметных понятий, связей и отношений разного характера и степени сложности.</p> <p>2. развивать у детей соответствующие содержанию знаний познавательные умения (использовать наблюдения как способ познания; осуществлять элементарную поисковую деятельность; сравнивать объекты и явления природы по признакам различия и сходства; классифицировать объекты и явления по существенным основаниям; моделировать характерные и существенные признаки, частные и общие связи,</p>	<p>1. Дальнейшее расширение представлений о природе путем включения знаний о новых объектах и явлениях (о системе потребностей живых организмах: о человеке как о живом существе; росте, развитии и размножении живых организмов; жизни живых организмов в условиях экологических систем);</p> <p>2. завершение работы по систематизации знаний (лес, луг, животное, живое и др.);</p> <p>3. привлечение детей к экологически ориентированной деятельности;</p> <p>4. обогащение личного опыта положительного, гуманного взаимодействия ребенка с природой, расширение экологически ценных контактов с растениями, животными, объектами неживой природы.</p>

понятия).

2.

3.

Воспитание у детей элементов экологического сознания, ценностных ориентации в поведении и деятельности, обеспечивающих ответственное отношение к окружающей социальной и природной среде и здоровью (собственному и окружающих людей), следование экологическим правилам в доступных для ребенка 6 года жизни формах.

Решение указанных задач основывается на следующих **принципах**:

4. *Регионализация* экологического образования.

5. *Гуманизм*. В технологии реализуется идея разумности и гуманности человека, сообщества людей. Разумность, как качество, присущее людям, может быть представлена людям, как способность думать, говорить, выражать свои мысли, осознанно действовать, предвидя последствия своих действий, осознанно относиться к себе и к другим существам, к природе в целом.

3. *Целостность*. Использование этого принципа позволяет формировать у дошкольников целостное понимание современных экологических проблем и служит одним из существенных условий интеграции экологических знаний.

4. *Научность*. У детей формируется элементарная система знаний о единстве человека и природы, единстве живого и неживого в природе.

5. *Системность*. Дошкольникам необходимо показать системное строение природы. Для этого каждый живой организм представляется как система с соответствующими структурой и функциями.

6. *Стимулирование активности* детей в разных видах деятельности (игровой, трудовой, общении с животными, различных видах художественной).

7. *Тематическое проектирование работы*. Тема выбирается как своеобразный «стержень», вокруг которого строится содержание: рассматриваются всяческие аспекты многообразных явлений природы.

1.3. Образовательная область «Физическое развитие»

Режим двигательной активности

Формы работы	Виды занятий	Количество и длительность занятий (в мин.) в зависимости от возраста детей			
		4 год жизни	5 год жизни	6 год жизни	7 год жизни
Физкультурные занятия	а) в помещении	2 раза в неделю 15–20	2 раза в неделю 20–25	2 раза в неделю 25–30	2 раза в неделю 30–35
	б) на улице	1 раз в неделю 15–20	1 раз в неделю 20–25	1 раз в неделю 25–30	1 раз в неделю 30–35
Физкультурно-оздоровительная работа в режиме дня	а) утренняя гимнастика (по желанию детей)	Ежедневно 5–6	Ежедневно 6–8	Ежедневно 8–10	Ежедневно 10–12
	б) подвижные и спортивные игры и упражнения на прогулке	Ежедневно 2 раза (утром и вечером) 15–20	Ежедневно 2 раза (утром и вечером) 20–25	Ежедневно 2 раза (утром и вечером) 25–30	Ежедневно 2 раза (утром и вечером) 30–40
	в) физкультминутки (в середине статического за-			1–3 ежедневно в зависимости от вида и содержания	1–3 ежедневно в зависимости от вида и содержания
Активный отдых	а) физкультурный досуг	1 раз в месяц 20	1 раз в месяц 20	1 раз в месяц 25–30	1 раз в месяц 40
	б) физкультурный праздник	—	2 раза в год до 60 мин	2 раза в год до 60 мин.	2 раза в год до 60 мин.
	в) день здоровья	2 раза в год (октябрь, апрель)			
Самостоятельная двигательная деятельность	а) самостоятельное использование физкультурного и спортивно-игрового оборудования	Ежедневно	Ежедневно	Ежедневно	Ежедневно
	б) самостоятельные подвижные и спортивные игры	Ежедневно	Ежедневно	Ежедневно	Ежедневно

Перечень закаливающих мероприятий

Возрастная группа	Вид закаливания	Продолжительность	Время проведения
Группа общеразвивающей направленности детей от 1,5 до 3 лет	Утренняя гимнастика (в тёплую погоду проводится на улице)	5 мин	Ежедневно, утром после приема детей
	Босохождение	2-4 мин	Ежедневно, перед сном
Группа общеразвивающей направленности детей от 3 до 5 лет	Сон без маек	В соответствии с действующим СанПиН	Ежедневно, в сончас
	Воздушные ванны	5-10 мин	Ежедневно, до и после сна
	Сочетание воздушной ванны с физическими упражнениями; босохождение с использованием ребристой доски, массажных ковриков, каната и т. П.	до 10 мин	Ежедневно, после обширного умывания
	Обширное умывание		Ежедневно, после сна и гимнастики пробуждения
Группа общеразвивающей направленности детей от 5 до 7 лет	Утренняя гимнастика (в тёплую погоду проводится на улице)	5-7 мин	Ежедневно, утром после приема детей
	Полоскание полости рта (2 половина года, теплой водой)	3-7 мин	Ежедневно, после каждого приема пищи
	Босохождение	5-6 мин	Ежедневно, перед сном
	Сон без маек	В соответствии с действующим СанПиН	Ежедневно, в сончас
	Воздушные ванны	5-15 мин	Ежедневно, до и после сна
	Сочетание воздушной ванны с физическими упражнениями; босохождение с использованием ребристой доски, массажных ковриков, каната и т. П.	до 15 мин	Ежедневно, после обширного умывания
	Обширное умывание		Ежедневно, после сна и гимнастики пробуждения
Группа общеразвивающей направленности детей от 7 до 10 лет	Утренняя гимнастика (в тёплую погоду проводится на улице)	7-10 мин	Ежедневно, утром после приема детей
	Обширное умывание		После утренней гимнастики
	Полоскание полости рта (комнатная температура)	3-5 мин	Ежедневно, после каждого приема пищи
	Босохождение	5-7 мин	Ежедневно, перед сном
	Сон без маек	В соответствии с действующим СанПиН	Ежедневно, в сончас

	Воздушные ванны	5-15 мин	Ежедневно, до и после сна
	Сочетание воздушной ванны с физическими упражнениями; босохождение с использованием ребристой доски, массажных ковриков, каната и т. П.	до 25 мин	Ежедневно, после обширного умывания
	Харьковский метод закаливания «Ручеек»		Ежедневно, после сна и гимнастики пробуждения

Методика закаливания

Ходьба по ребристым дорожкам

Ходьба по ребристым дорожкам до 1,5 мин. Во время гимнастики после сна. Порядок выкладывания дорожек:

1. Дорожка с пуговицами
2. Ребристая дорожка
3. Гимнастические палки
4. Дорожка со следочками
5. Массажный коврик

Оборудование хранится в физкультурном уголке.

Примечание: Детям с медицинским отводом – продолжительность процедуры в первые 5-7 дней сокращаются вдвое.

Обширное умывание

Ребёнок поочерёдно движением от кончиков пальцев к локтю обмывает водой руки. Затем, набрав в пригоршни воды, обмывает шею от VII – шейного позвонка к яремной впадине и после этого мокрыми ладонками растирает верхнюю часть груди. Вода сразу должна быть прохладной – 18-22 С.

Обучение проводится в несколько этапов:

I этап – ребёнка учат обмывать руки. Он подставляет под струю воды пригоршню правой руки, набирает в неё воду и обмывает левую руку от кисти к локтю, произнося при этом слово «раз». То же проделывает со второй рукой. После этого малыш обмывает лицо. Руки ему массирующими движениями вытирает взрослый, а лицо он должен вытереть сам. Через неделю ребёнок обмывает руки уже два раза. При этом он должен считать «раз, два». Это будет уже две секунды для каждой руки. Ещё через неделю руки обмываются трижды, и вся процедура

увеличивается до 6 секунд, затем до 8 и, наконец, до 0-15 секунд. Соответственно ребёнок вслух считает до 3,4,5...

II этап – ребёнка учат обмывать шейку. Сначала он обмывает руки в течение 10 секунд, затем набирает в пригоршни воду, наклоняется и выплёскивает её на шею, делая движения от седьмого позвонка к яремной впадинке на груди. При этом считает: «раз». Затем умывает лицо. Через месяц он выполняет этот приём до 5 раз и время воздействия воды на тело увеличивается до 25-30 секунд.

III этап – ребёнка учат приёмам растирания сухим полотенцем. Сначала ребёнок вытирает руки движением от кисти к локтю, потом шею и лицо.

IV этап – ребёнка обучают мокрой ладонью энергично растирать верхнюю часть груди. Ребёнок обмывает в течение 10 секунд руки и столько же времени – шею. Затем он растирает 10 секунд мокрой ладонью (несколько раз подставляя её под струю воды) верхнюю часть груди и после этого умывает лицо. По окончании водной процедуры самостоятельно вытирается. На это уходит приблизительно одна минута.

Процедура обучения приёмам обширного умывания занимает в среднем от 2 до 3 месяцев.

Воздушные ванны.

Их дети получают на физкультурных занятиях и гимнастике после дневного сна, когда занимаются без маек и босиком.

Подготовка ребенка к приему воздушных ванн осуществляется постепенно и начинается после окончания адаптационного периода. Первое время дети привыкают находиться в помещении только в платьях и рубашечках с коротким рукавом, в носочках.

Затем их приучают спать без маек, ходить босиком – сначала по ковровому покрытию, а затем и по непокрытому полу. По мере привыкания ребята переходят к занятиям в физкультурном зале в одних шортах.

Кроме того, дети могут спать без маек. При температуре в спальне 18 градусов, под одеялом температура достигает 38-39 градусов. Проснувшись, ребенок получает контрастную ванну с разницей температур в 20 градусов. Это отличный тренинг терм регуляционного аппарата. А вот о температурном режиме других помещений следует позаботиться: в приемной – 22-24 градусов, в групповой – 20-22 градусов, в туалете и умывальной комнате – 24 градусов, в спальне и физкультурном зале -16-18 градусов.

Также следует обратить внимание на воздушный режим помещения. До 16 градусов на улице следует проводить постоянное угловое проветривание комнат, кроме сквозного проветривания по графику.

Босохождение

Вначале детей приучают некоторое время ходить в носочках по ковру или паласу. Затем просто по полу. Лучше это делать во время ежедневного физкультурного занятия. Затем дети ходят босиком.

Полоскание полости рта

Закаливающий эффект даёт полоскание рта прохладной водой. Обучают детей постепенно. Для этого приглашают одновременно не более 2-3 ребят. Ставят на стол тазик, дают им стаканчики с кипяченой водой и воспитатель показывает, сколько нужно набрать в рот

воды, как сжать челюсти, как работать щёчками, чтобы водичка «урчала», как «выпустить её на свободу». Когда ребёнок научен этой процедуре, он выполняет уже в умывальной комнате каждый раз после еды. Вода заготавливается заранее, и ставится на отведённое для этого место. Подражая, друг другу, дети довольно быстро осваивают приёмы полоскания рта, перенимая их не столько у взрослых, сколько у сверстников.

Сон без маек

Проводится круглый год. На случай понижения температуры из-за перебоев в отоплении или установившейся холодной погоды должны быть подготовлены тёплые носочки на ноги и вторые одеяла. Разумеется, температура в спальне не должна быть ниже +14 градусов Цельсия.

Здоровье сберегающие технологии, используемые в разновозрастных дошкольных группах

Виды здоровьесберегающих педагогических технологий	Время проведения в режиме дня	Особенности методики проведения	Ответственный
1. Технологии сохранения и стимулирования здоровья			
Подвижные игры	Ежедневно для всех возрастных групп. Как часть физкультурного занятия, на прогулке, в групповой комнате – малой и средней степенью подвижности.	Игры подбираются в соответствии с возрастом ребенка, местом и временем ее проведения. В ДОУ используем лишь элементы спортивных игр	Воспитатели, инструктор по физической культуре
Гимнастика пальчиковая	С младшего возраста индивидуально либо с подгруппой детей, ежедневно	Проводится со всеми, особенно с детьми с речевыми проблемами. Проводится в любой удобный отрезок времени (в любое удобное время)	Все педагоги
Гимнастика для глаз	Ежедневно по 3-5 минуты во время занятий, в любое свободное время; в зависимости от интенсивности зрительной нагрузки с младшего возраста	Используется наглядный материал, показ педагога	Все педагоги
Гимнастика дыхательная	В различных формах физкультурно-оздоровительной работы	Обеспечение проветривания помещения, проведение инструктажа педагогам с детьми об обязательной гигиене полости носа перед проведением процедуры	Все педагоги
2. Технологии обучения здоровому образу жизни			
Игротренинги и игротерапия	В группах – в свободное время, можно во второй половине дня.	Занятия в группе может быть организовано не заметно для ребенка, посредством включения педагога в процесс игровой деятельности	воспитатели
своем здоровье»	дошкольного возраста	деятельности	
Занятия-беседы из серии «Основы безопасности жизнедеятельности»	1 раз в неделю во всех возрастных группах	Включены в сетку непосредственной образовательной деятельности в раздел «Познавательное развитие»	Воспитатели
	оздоровительной работы		

Фонетическая ритмика	2 раза в неделю с младшего возраста не раньше чем через 5 минут после приема пищи. В физкультурном или музыкальном залах: младший возраст – 5 минут, старший возраст – 5-10 минут.	Занятия рекомендованы в профилактических целях. Цель занятий – фонетическая грамотная речь без движений	воспитатели

Примерная система физкультурно-оздоровительной работы

Общие приоритеты деятельности	Основные направления деятельности	Сроки	Ответственные исполнители
Оздоровительный модуль			
Лечебно-профилактическая работа			
1.2.Проведение мероприятий по снижению уровня	Применение природных фитонцидов	В течение года	Воспитатели

заболеваемости. 1.3.Повышение физиологических резервов организма	Применение закаливающих процедур	Ежедневно	Воспитатели
	Использование аксолиновой мази	В эпид сезон	Воспитатели
2.Профилактика нарушений остроты зрения Организация светового и зрительного режима в учреждении.	Гимнастика для глаз	Ежедневно	Воспитатели
	Упражнение для активизации мышц глаза	Ежедневно	Воспитатели
3.Профилактика кариеса	Полоскание рта после каждого приёма пищи	Ежедневно	Воспитатели
	Приобщение детей к чистке зубов	Утро, вечер	Родители
	Своевременное осуществление санации полости рта	В течение года	Родители
шеи и спины. 4.2.Укрепление навыка правильного держания головы. 4.3.Формирование навыка правильной осанки.	Упражнения, в сухом бассейне	В течение года	Воспитатели
	Упражнения с использованием набивных мешочков, контроль правильной осанки детей	Ежедневно	Воспитатели
5. Мероприятия по предупреждению травматизма 5.1.Проведение инструктажей с воспитанниками 5.2. Соблюдение мер предосторожности для	Реализация плана мероприятий по профилактике детского	В течение года	Воспитатели

исключения несчастных случаев.	травматизма			
5.3. Страховка и самостраховка во время прогулки и занятий на снарядах, тренажёрах.	Демонстрация и обсуждение травма опасных ситуаций		В течение года	Воспитатели
Санитарно-гигиеническая работа				
1. Организация работы по гигиеническому воспитанию детей	Обучение детей личной гигиене, воспитание		Ежедневно	Воспитатели

1.1.Привитие культурно-гигиенических навыков. 1.2. Формирование навыков здорового образа жизни	опрятности, привычки следить за своим внешним видом, формирование культурных навыков приёма пищи, обучение уходу за полостью рта		
2.Выполнение санэпидрежимов 2.1.Организация контроля выполнения санэпидрежимов. 2.2. Медико-педагогические наблюдения за проведением закаливающих процедур. 2.3. Участие медицинских работников в составлении режима дня и сетки занятий	Соблюдение светового, зрительного, воздушного, температурного режимов, проведение закаливающих процедур.	В течение года	Воспитатели
Физкультурно-оздоровительная работа			
1.Организационные формы физкультурно-оздоровительной работы 1.1.Формирование физической культуры человека как элемента здорового образа жизни. 1.2.Развитие интереса, стремления к активным занятиям физической культурой. 1.3.Культивирование у детей осмысленного отношения к собственному здоровью	Диагностика уровня физического развития детей	3 раза в год (сентябрь, январь, май)	Инструктор по физической культуре, воспитатели (младший возраст)
	Проведение непосредственной образовательной деятельности по физической культуре	3 раза в неделю (2 – в спортивном зале, 1 – на улице)	Инструктор по физической культуре, воспитатели
	Физкультурные досуги	1 раз в месяц	Инструктор по физической культуре
	Физкультурные праздники	2 раза в год	Инструктор по физической культуре, воспитатели групп дошкольного возраста

2.Нетрадиционные формы физкультурно-оздоровительной работы	Проведение физминуток в течение дня	Ежедневно	Воспитатели
	Проведение двигательной разминки в течение дня	Ежедневно	Воспитатели
	Выполнение утренней гимнастики с обязательным включением дыхательных упражнений и элементов психогимнастики	Ежедневно	Воспитатели
	Организация подвижных игр	Ежедневно	воспитатели
	Проведение дыхательной гимнастики	Ежедневно	Воспитатели
	Проведение гимнастики после сна	Ежедневно	Воспитатели
	Проведение точечного массажа, пальчиковых упражнений, звукоречевой гимнастики	Ежедневно	Воспитатели
	4.Развитие координации движений	Организация физкультурных досугов и	1 раз в квартал

	развлечений		
	Организация физкультурных праздников	2 раза в год	Инструктор по физической культуре
	Организация Дней здоровья	2 раза в год	Инструктор по физической культуре
Образовательно-просветительский модуль			
Организационно-просветительская работа с родителями			
1. Информационная, санитарно-просветительская работа 1.1. Привлечение родителей к совместной работе по оздоровлению детей. 1.2. Обучение приёмам нетрадиционных форм оздоровления (точечный массаж, дыхательная гимнастика, самомассаж, лечебная физкультура)	Профилактика нарушений зрения, болезней органов дыхания, кариеса, нарушений опорно-двигательного аппарата	В течение года	Воспитатели

II. Описание форм, способов, методов и средств реализации парциальных программ

Особенности организации образовательного процесса по духовно-нравственному воспитанию и развитию детей

Образовательный процесс осуществляется с позиций **системно-деятельностного подхода**, который предусматривает, что усвоение содержания воспитания и развития ребёнка-дошкольника происходит не путем передачи некоторой информации, а в процессе его собственной активной деятельности на основе усвоения отечественных традиций.

Восприятие и освоение категорий и ценностей осуществляется через разнообразные виды детской деятельности: игру, чтение, изобразительную, музыкальную, театрализованную, эколого-познавательную, трудовую, конструктивную, физкультурно-оздоровительную деятельность. Все виды деятельности позволяют эффективно решать задачи духовно-нравственного воспитания и речевого развития детей (обогащение и активизация словарного запаса, развитие монологической, диалогической и доказательной форм речи и т.д.).

Основные виды детской деятельности по духовно-нравственному воспитанию и развитию:

Коммуникативная деятельность (в процессе подготовки и проведения активных форм образовательной работы с детьми).

Восприятие художественной литературы и фольклора (восприятие содержания серии книг для развития в условиях семьи и дошкольной организации).

Игровая деятельность (как в период подготовки, так и в процессе организации и проведения непосредственно образовательной деятельности с дошкольниками).

Изобразительная деятельность (создание рисунка на страницах альбома в книгах для развития и в альбомах для творчества).

Музыкально-художественная деятельность (как в период подготовки, так и в процессе непосредственно образовательной деятельности с дошкольниками. Для этого используются книги по музыкально-эстетическому развитию, музыкальные диски с напевами к книгам по музыкальному развитию).

Познавательно-исследовательская деятельность (проектная деятельность по программе «Социокультурные истоки»).

Элементарная трудовая деятельность и конструирование (Подарок своими руками, доброе дело для другого и т.д.).

Совместной деятельностью детей друг с другом и со взрослыми в программе является общение. В общении со взрослыми у детей 3-4 лет в качестве главного мотива выступает сотрудничество. Присутствие родителей на занятии и совместное выполнение рисунка, аппликации, чтение книги создают условия для удовлетворения потребности, в общем со взрослым деле.

У детей 4-5 лет повышается значимость общения со сверстниками, а главной коммуникативной потребностью становится потребность в сотрудничестве и признании.

У детей в возрасте 5-6 лет основными личностными мотивами в общении с взрослыми является потребность в сопереживании и взаимопонимании. В этом возрасте основными мотивами общения являются:

- завоевание уважения;
- решение общей задачи, поиск ответа на интересующий всех вопрос;
- участие в достижении единой цели;
- подтверждение сверстником правильности понимания представления ребенка.

В процессе общения со сверстниками дети приобретают такие характеристики личности как взаимное доверие, доброта, открытость, способность к сочувствию, готовность к сотрудничеству и т.д.

В подготовительной к школе группе продолжается дальнейшее развитие умений и навыков делового, познавательного и личностного общения со взрослыми и сверстниками (умение понять

сверстниками взрослого, встать на его точку зрения, поделиться своими знаниями, участвовать в общем деле).

Позитивный опыт общения с воспитателем, родителями и сверстниками, ресурс успеха, получаемый каждым ребенком в процессе освоения духовно-нравственных ценностей, создают условия для формирования адекватной самооценки, предотвращают появление эмоциональной отчужденности, проявляющейся в тревожности, негативизме и агрессии.

Непосредственно образовательная деятельность по духовно - нравственному воспитанию и развитию детей дошкольного возраста

Образовательная работа с детьми и родителями осуществляется в течение всего учебного года фронтальным методом в форме непосредственно-образовательной деятельности (далее – НОД). НОД проводятся в соответствии с возрастными и психофизическими возможностями детей, гигиеническими требованиями к максимальному объему недельной образовательной нагрузки.

Для каждой возрастной группы предусмотрено проведение одного итогового НОД в течение месяца, что составляет 9 НОД в год. Итоговые НОД направлены на освоение духовно-нравственных категорий и ценностей, формирование коммуникативных и управленческих навыков у всех участников образовательного процесса.

НОД по духовно-нравственному воспитанию и развитию детей дошкольного возраста объединяет обучение, воспитание и развитие в целостный образовательный процесс на основе духовно-нравственных и социокультурных ценностей и принятых в обществе правил и норм поведения в интересах человека, семьи, общества; носит общеразвивающий и воспитывающий характер; способствует становлению внутреннего мира ребёнка, познавательному и речевому развитию, формированию образного мышления, развитию социального и эмоционального интеллекта, проявлению эмоциональной отзывчивости, сопереживания сверстникам или своим близким; успешной социализации в мире; создаёт психолого-педагогические условия для позитивной коммуникации детей, в числе которых важнейшее место занимает эффективное взаимодействие детей со значимыми взрослыми. Это естественным образом приводит к формированию самостоятельности, инициативности, саморегуляции детей к концу дошкольного возраста. Дети учатся слушать и слышать других людей, проявлять инициативу в совместной деятельности со сверстниками, высказывать собственное мнение и реализовывать задуманное в деятельности, управлять знаниями (делать выбор в сторону добра).

В НОД по духовно-нравственному воспитанию и развитию дошкольников планируются и решаются три вида задач:

1. **Образовательные:** приобщение детей к системе социокультурных и духовно-нравственных категорий и ценностей.
2. **Воспитательные:** формирование духовно-нравственных качеств личности, взглядов и убеждений.
3. **Развивающие:** развитие у воспитанников познавательного интереса, творческих способностей, основных психических качеств, таких как воля, эмоции, чувствование; речь, память, внимание, воображение, восприятие, мышление.

Этапы НОД	Содержание	Назначение вида деятельности
ПЕРВАЯ ЧАСТЬ		
Присоединительный этап	Воспитатель в присоединении к теме на доступном примере раскрывает значимость предстоящей	– стимулировать принятие элементов образовательной задачи;
	<p>деятельности для детей, её важный смысл, актуальность.</p> <p>Присоединение к предстоящей деятельности осуществляется через вводную беседу, постановку проблемы и формулирование цели образовательной деятельности.</p> <p>Присоединение предполагает:</p> <ul style="list-style-type: none"> – создание благоприятной психологически комфортной обстановки (атмосферы доверия, взаимопонимания, взаимоуважения); – общение с детьми на уровне «Взрослый - Взрослый»; – устранение барьеров в коммуникации (общение на уровне глаз, рассаживание детей свободным полукругом, кругом); – взаимодействие с детьми с учётом разных типов восприятия: визуального, аудиального, кинестетического. 	<ul style="list-style-type: none"> – создать интерес к содержанию предстоящей деятельности; – актуализировать имеющийся социокультурный опыт детей; – настроить детей на активную работу, позитивный контакт друг с другом; – создать заинтересованность предстоящей деятельностью (мотивационная основа деятельности).
Организационный этап	Мотивация детей на взаимодействие	<ul style="list-style-type: none"> – обозначение темы и цели деятельности, её актуальности, новизны, важности (дети должны почувствовать, что это им важно, нужно, значимо для их жизни); – актуализация имеющегося социокультурного опыта по теме НОД.
ВТОРАЯ ЧАСТЬ (совместная деятельность)		
Активная форма образовательной деятельности	<ul style="list-style-type: none"> • Ресурсный круг • Работа в паре • Работа в микрогруппе с родителями • Работа в четвёрке с родителями 	<ul style="list-style-type: none"> – освоение социокультурных и духовно-нравственных ценностей; – формирование нового социокультурного опыта детей.
ТРЕТЬЯ ЧАСТЬ		
Заключительный этап	<ul style="list-style-type: none"> • Рефлексия 	Получение обратной связи от воспитанников и подведение итогов занятия в соответствии с поставленными целями
	<ul style="list-style-type: none"> • Творческое задание детям и родителям. 	Самостоятельный поиск дополнительной информации

	<ul style="list-style-type: none"> Оформление страницы альбома (в условиях семьи или дошкольной организации). 	по теме (мотивация на будущую деятельность, на расширение и углубление представления детей, мотивация детей и родителей к дальнейшему освоению социокультурных и духовно-нравственных категорий).
--	--	---

В каждой НОД подробно описана последовательность шагов воспитателя (или родителя) и ребенка. Основное внимание уделяется развитию коммуникативных умений, так как эффективное общение способствует успешному развитию.

НОД выстраиваются технологически чётко по времени, месту, объёму действий, порядку их выполнения. Деятельность детей и родителей сопровождается и завершается позитивной оценкой достижений, постоянным педагогическим анализом. Системность проведения НОД способствует выходу на позитивный результат развития.

Четкий алгоритм действий, пошаговость помогают осмыслить итоги каждого этапа НОД и выйти на запланированный результат.

НОД по духовно-нравственному воспитанию и развитию детей 3-7 лет осуществляется на основе эмоционально-образного восприятия и мышления дошкольников, использования уникальных педагогических технологий и системы *активных форм образовательной деятельности* (АФОД).

АФОД относятся к классу современных педагогических технологий, опираются на соответствующую методологию развития социокультурного опыта ребёнка и взрослого. Главными целями АФОД является освоение детьми и их родителями социокультурных и духовно-нравственных ценностей и накопление социокультурного опыта – в первую очередь навыков эффективного общения, управления собственной деятельностью, деятельностью группы, обеспечивающих достижение значимых для ребёнка и группы сверстников результатов.

Уникальность АФОД в том, что они создают основу для реализации личностно-ориентированного общения педагога с детьми и обеспечивают единство рационального и эмоционального в психическом развитии ребёнка. Активные формы сотрудничества снижают чувство социальной изолированности, формируют доверие к людям, ресурс успеха, создают условия для взаимопонимания в образовательном процессе, позволяют избежать прямой назидательности, представить значимую информацию в виде метафоры (сказки, былины, сказа, пословицы, образного выражения и т.д.), так как это отвечает особенностям мышления детей

Методика АФОД строится на основе следующих принципов:

- активности всех участников НОД;
- опоры на позитивный социокультурный опыт;
- диалогового общения;
- психологической безопасности и доверия в группе;
- положительного результата деятельности.

Вводная беседа.

В беседе с детьми воспитатель последовательно ставит вопросы с целью актуализации социокультурного опыта, активизации мышления и речи детей. Вопросы формулируются чётко, достаточно кратко и понятно для детей. Педагог даёт некоторые пояснения, подтверждает детские ответы, обобщает их, вносит добавления, корректно делает поправки.

Окончание беседы характеризуется определённой завершённостью, содержит обобщающие выводы и краткий заключительный рассказ воспитателя. Беседа может заканчиваться загадкой, чтением стихотворения, пословицей, слушанием музыкального произведения, связанного с темой занятия, присоединительным текстом педагога. Беседа строится таким образом, чтобы дети не боялись высказывать свои мысли, рассуждения. Важно уметь выслушать ребенка с уважением и вниманием к его мнению.

На этапе присоединения активен воспитатель. Однако большая часть времени беседы отводится высказываниям детей. При этом воспитатель активно способствует развитию у детей навыков культуры речи: дети учатся внимательно слушать того, кто говорит; не отвлекаться; не перебивать собеседника; сдерживать своё непосредственное желание сразу самому отвечать на вопрос, не дожидаясь, пока закончит другой участник беседы. Общение с детьми осуществляется на основе социокультурных технологий присоединения. Следует помнить, что в речи воспитателя должны звучать визуальные, аудиальные, кинестетические фразы. Это сделает речь ясной, звучащей, живой, позволит достичь взаимопонимания, вызовет интерес к теме. Для осуществления присоединения и развития дальнейшего эффективного общения педагог общается с детьми на уровне «Взрослый-Взрослый».

Предстоящая работа должна быть интересна детям. То, что значимо, интересно выполняется с добрым чувством и удовольствием. Воспитатель использует различные средства влияния на психологический климат (музыкальное оформление, соответствующий теме занятия визуальный ряд, интерьер, эмоции, знаки внимания детям и т.д.). Важно, чтобы это было новым, необычным, значимым для присутствующих. На данном этапе целесообразно предупреждение возможных неудач. Это поможет направить внимание детей к наиболее важному в предстоящей работе. Важно выразить надежду на успех («У вас все получится...», «Если возникнут трудности, мы разберёмся вместе...»).

Ресурсный круг Основной активной формой образовательной деятельности по духовно-нравственному

воспитанию и развитию является ресурсный круг. В ресурсном круге каждый ребенок получает реальную возможность высказаться. Дети учатся, не перебивая, слушать друг друга, соблюдать очередность выполнения действий, приобретают опыт взаимопонимания и взаимопомощи.

В ресурсном круге успешное выполнение действий одного и того же класса (пение колыбельной, рассказывание потешки и т.д.) позволяет ребенку узнать себя и своих товарищей. Результатом самооценки становится устойчивое позитивное отношение к себе и сверстникам.

Средством, усиливающим мотивацию к общению в ресурсном круге, является использование предметов (кукла, книга, иллюстрация и т.п.).

Ресурсный круг и работа в паре играют важную роль в эмоциональном развитии детей. Возможность в ходе обсуждения обменяться мнениями и получить признание сверстника снижает состояние тревоги, способствует формированию положительной самооценки.

Рефлексия .

На заключительном этапе занятия воспитатель и дети анализируют и оценивают результаты работы, осваивая методику анализа и самоанализа деятельности.

В анализе акцент делается на положительных результатах, определяется то, чему предстоит научиться в будущем. Необходимо подчеркивать важность результатов совместной работы группы. Постоянная, систематическая обратная связь, осуществляемая сознательно, дает максимальный развивающий эффект.

Каждое активное занятие заканчивается переосмыслением социокультурных и духовно – нравственных категорий и ценностей, на нём происходит переоценка жизненного опыта, имеющегося у ребёнка, изменяется его восприятие, мышление, чувствование, появляется новый социокультурный опыт. Таким образом, происходят социокультурные изменения личности. Эти изменения педагог учитывает в дальнейшем развитии детей.

Участие в активных занятиях особенно значимо для детей, так как необходимость договориться, вместе представить результаты работы в этом возрасте сама по себе представляет ценность. В процессе общения со сверстниками дети приобретают такие характеристики личности как взаимное доверие, доброта, открытость, способность к сочувствию, готовность к сотрудничеству.

Экологическое воспитание

Группа ОРН детей от 3 до 5 лет	Группа ОРН детей от 5 до 7 лет
<p>Наблюдения Экскурсии Целевые прогулки Игры (дидактические, сюжетно-ролевые,</p>	<p>Циклические наблюдения Экскурсии Целевые прогулки Игры (дидактические, сюжетно-ролевые,</p>
<p>подвижные) Беседы (обобщающие, эвристические, сопровожающие) Ведение календаря природы Труд в природе Дежурство Обучающие ситуации с игровой мотивацией</p>	<p>подвижные) Беседы (обобщающие, эвристические, сопровожающие) Ведение календаря природы Труд в природе Трёхдневное дежурство детей в уголке природы Тренинг (расширение чувственного опыта и развитие органов чувств) Экологические проек- ты</p>

Формы экологического образования дошкольников:

- беседы (каждая среда, вторая половина дня);
- целевые прогулки, экскурсии (один раз в месяц);
- развлечения и досуги с экологическим содержанием;
- природоохранные акции.

Специфика метода проектов заключается в том, что педагогический процесс накладывается на процесс взаимодействия ребенка с окружающим миром, освоения ребенком окружающей природы (природной и социальной); педагогическое воздействие осуществляется в совместной с ребенком деятельности, опирается на собственный опыт ребенка. Метод проектов возможно, на наш взгляд, рассматривать как метод педагогизации процесса взаимодействия ребенка с окружающей средой.

Спецификой метода проектов обусловлен его воспитательный потенциал. Особую педагогическую значимость данного метода мы видим в том, что:

- метод проектов, являясь методом практического целенаправленного действия, открывает возможности формирования собственного жизненного опыта ребенка по взаимодействию с окружающим миром;

- метод проектов актуализирует субъектную позицию ребенка в педагогическом процессе; является методом, идущим от детских потребностей и интересов, возрастных и индивидуальных особенностей детей, стимулирующим детскую самостоятельность;

- метод проектов – один из немногих методов, выводящих педагогический процесс из стен детского учреждения в окружающий мир. Природную и социальную среду, педагогизирующих процессов освоения ребенком окружающего мира, стихию влияний окружающей среды на ребенка.

3. Особенности взаимодействия педагогического коллектива с семьями воспитанников

Работа с родителями является важным, ключевым элементом в реализации задач духовно-нравственного воспитания и развития дошкольников, так как решающую роль в становлении духовно-нравственных начал личности человека играет его семья. Именно поэтому необходимо формировать единую систему ценностей как в семье, так и в дошкольном образовании.

Целенаправленная работа по формированию системы духовно-нравственных ценностей с детьми и родителями в дошкольной организации решает следующие задачи:

- объединение усилий дошкольной организации и семьи с целью формирования у взрослых и детей единой системы ценностей;
- организация сотрудничества взрослых и детей;
- обеспечение воспитателя социокультурным инструментарием, способствующим формированию духовно-нравственной основы личности, начиная с дошкольного возраста.

Данная работа осуществляется в форме занятий с родителями детей 2-7 лет по перспективному плану.

Перспективный план занятий для родителей детей 2 -7 лет

№ занятия	Время проведения	План занятия
Для родителей детей от 2 до 4 лет		
1.	Сентябрь	<p style="text-align: center;">Тема: <i>«Имя моего ребенка»</i></p> 1. Представление серии книг для развития детей 2-4 лет. 2. Знакомство с первой книгой для развития детей 2-4 лет «Доброе слово». 3. Работа с поговорками в книге для развития детей «Доброе слово». 4. Активное занятие. Ресурсный круг <i>«Имя моего ребенка»</i> .
2.	Октябрь	<p style="text-align: center;">Тема: <i>«Доброе слово»</i></p> 1. Обобщение итогов работы по теме «Любимое имя». 2. Работа с книгой «Доброе слово». 3. Выполнение творческого задания по русской народной сказке «Теремок». 4. Активное занятие. Работа в паре <i>«Доброе слово в семье»</i> .
3.	Январь	<p style="text-align: center;">Тема: <i>«Любимый образ»</i></p> 1. Знакомство с книгой для развития детей 2-4 лет «Добрый мир». 2. Выполнение задания к русской народной сказке «Золотое яичко». 3. Работа с поговорками в книге «Добрый мир». 4. Активное занятие. Ресурсный круг <i>«За что я благодарен маме?»</i> .
4.	Февраль	<p style="text-align: center;">Тема: <i>«Добрый мир»</i></p> 1. Обобщение воспитателем итогов по теме «Любимый образ». 2. Работа с книгой «Добрый мир». 3. Активное занятие. Ресурсный круг <i>«Что может сделать каждый из нас, чтобы мир для ребенка был добрым?»</i> .
5.	Апрель	Тема: <i>«Добрая книга»</i>

		<ol style="list-style-type: none"> 1. Знакомство с книгой для развития детей 2-4 лет «Добрая книга». 2. Выполнение заданий к русским народным сказкам «Репка», «Маша и медведь». 3. Работа с пословицами в книге «Добрая книга». 4. Активное занятие. Ресурсный круг «<i>Какие добрые чувства могут пробудить книги для развития в сердце ребенка?</i>». 5. Подведение итогов работы за год.
Для родителей детей от 4 до 5 лет		
1.	Сентябрь	<p style="text-align: center;">Тема: «Дружная семья»</p> <ol style="list-style-type: none"> 1. Знакомство с программой «Воспитание на социокультурном опыте» для детей 5 года жизни. 2. Представление серии книг для развития детей 4-5 лет. 3. Работа с книгой для развития «Дружная семья». 4. Выполнение заданий по русской народной сказке «Сестрица Аленушка и братец Иванушка» и рассказу Л. Нечаева «Семеро по лавкам». 5. Работа с пословицами, помещенными в книге. 6. Активное занятие. Работа в паре «<i>Народная мудрость о семье</i>».
2.	Октябрь	<p style="text-align: center;">Тема: «В добрый путь»</p> <ol style="list-style-type: none"> 1. Знакомство и работа по книге «В добрый путь». 2. Выполнение заданий по русским народным сказкам «Петушок золотой гребешок», «Снегурочка и лиса». 3. Работа с пословицами, помещенными в книге «В добрый путь». 4. Активное занятие. Ресурсный круг «<i>Какую роль играет семья в формировании положительного жизненного опыта у детей?</i>».
3.	Январь	<p style="text-align: center;">Тема: «Добрая забота»</p> <ol style="list-style-type: none"> 1. Знакомство с книгой для развития детей 4-5 лет «Добрая забота». 2. Выполнение творческих заданий по рассказам О.С. Абрамовой «Добрая забота» и К.Д. Ушинского «На что тебе?». 3. Работа с пословицами, помещенными в книге. 4. Активное занятие. Ресурсный круг «<i>Как книга поможет научить детей проявлять сострадание и милосердие?</i>».
4.	Март	<p style="text-align: center;">Тема: «Благодарное слово»</p> <ol style="list-style-type: none"> 1. Знакомство с книгой «Благодарное слово». 2. Выполнение заданий по русской народной сказке «Крошечка Хаврошечка» и сказке А.С. Пушкина «Сказка о рыбаке и рыбке». 3. Работа с пословицами, помещенными в книге. 4. Активное занятие: Ресурсный круг «<i>Как книга поможет вам в формировании умения у детей быть благодарными?</i>».
5.	Май	<p style="text-align: center;">Тема: «Светлый праздник»</p> <ol style="list-style-type: none"> 1. Работа в круге по книге «Благодарное слово». 2. Выполнение задания по «Сказке о березоньке». 3. Работа с пословицами, помещенными в книге. 4. Активное занятие. Ресурсный круг «<i>Светлый праздник</i>». 5. Подведение итогов работы за год.
Для родителей детей от 5 до 6 лет		
1.	Сентябрь	<p style="text-align: center;">Тема: «Верность родной земле»</p> <ol style="list-style-type: none"> 1 Представление серии книг для развития детей 5-6 лет. 2 Работа с книгой для развития «Верность родной земле». 3 Выполнение родителями заданий по тексту былин: «Илья Муромец», «Добрыня Никитич», «Алеша Попович» и др. 4 Работа с пословицами, помещенными в книге.

2.	Ноябрь	<p>6. Активное занятие. Работа в четверке <i>«Верность родной земле»</i>. Тема: «Радость послушания»</p> <p>1. Знакомство и работа по книге «Радость послушания».</p> <p>2. Выполнение родителями заданий по русской народной сказке «Гуси - лебеди» и сказке А. Аксакова «Аленький цветочек».</p> <p>3. Работа с пословицами, помещенными в книге <i>«Радость послушания»</i>.</p>
3.	Декабрь	<p>4. Активное занятие. Работа в четверке <i>«Радость послушания»</i>. Тема: «Светлый праздник»</p> <p>1. Работа в круге. Беседа о празднике Рождества на основе произведений Е. Ивановской «Предание о первой Рождественской елке», пословиц, личного опыта детей.</p> <p>2. Хоровод «Елочка».</p> <p>3. Ресурсный круг «Рождественское чудо».</p> <p>4. Активное занятие. Работа в четверке «Символы Рождества».</p>
4.	Февраль	<p>Тема: «Добрые друзья»</p> <p>1. Знакомство с книгой для развития детей «Добрые друзья».</p> <p>2. Выполнение родителями заданий по сказкам «Сивка - Бурка», «Зимовье зверей».</p> <p>3. Работа с пословицами, помещенными в книге.</p> <p>4. Активное занятие. Работа в микрогруппе <i>«Талант любви»</i>.</p>
5.	Апрель	<p>Тема: «Мудрое слово»</p> <p>1. Знакомство с книгой для развития детей «Мудрое слово».</p> <p>2. Выполнение родителями заданий по русским народным сказкам «Никита Кожемяка», «Белая уточка», «Пастушья дудочка», «Названный отец».</p> <p>3. Работа с пословицами, помещенными в книге.</p> <p>4. Активное занятие. Работа в микрогруппе <i>«Мудрое слово»</i>.</p> <p>5. Подведение итогов работы за год.</p>
Для родителей детей от 6 до 7 лет		
1.	Сентябрь	<p>Тема: «Сказочное слово в семье»</p> <p>1. Представление серии книг для развития детей 6-7 лет.</p> <p>3. Работа в круге с книгой для развития «Сказочное слово».</p> <p>4. Выполнение родителями заданий по русской народной сказке «Царевна лягушка», А.С. Пушкина «Сказка о мертвой царевне и семи богатырях» .</p> <p>5. Работа с пословицами, помещенными в книге.</p> <p>6. Активное занятие. Работа в микрогруппе <i>«Мудрость сказочного слова»</i>.</p>
2.	Октябрь	<p>Тема: «Напутственное слово в семье»</p> <p>1. Знакомство и работа по книге «Напутственное слово».</p> <p>2. Выполнение родителями заданий по русским народным сказкам «Василиса прекрасная», «Перышко Финиста Ясна - сокола».</p> <p>3. Работа с пословицами, помещенными в книге «Напутственное слово».</p> <p>4. Активное занятие. Ресурсный круг <i>«Напутственное слово в семье»</i>.</p>
3.	Декабрь	<p>Тема: «Светлый образ»</p> <p>1. Работа в круге. Беседа на тему «Светлый праздник Рождества».</p> <p>2. Игра по выбору педагога.</p> <p>3. Активное занятие. Ресурсный круг «Почему Рождество это светлый праздник?».</p>
4.	Февраль	<p>Тема: «Мастера и рукодельницы»</p> <p>1. Знакомство с книгой для развития детей 6-7 лет «Мастера и рукодельницы».</p>

		2. Выполнение родителями заданий по сказу П. Бажова «Каменный цветок» и русским народным сказкам «Морозко», «Иван – крестьянский сын и Чудо - Юдо». 3. Работа с пословицами, помещенными в книге. 4. Активное занятие. Работа в четверке « <i>Мастер своего дела</i> ».
5.	Апрель	Тема: « <i>Семейные традиции</i> » 1. Знакомство с книгой для развития детей 6-7 лет «Семейные традиции». 2. Выполнение родителями заданий по сказу П.Бажова «Живинка в деле» и сказке А.С. Пушкина «Сказка о царе Салтане». 3. Работа с пословицами, помещенными в книге. 4. Активное занятие. Работа в четверке « <i>Семейные традиции</i> ».

Занятия по перспективному плану осуществляются на основе идеи активного воспитания. Каждый взрослый (родитель, педагог) становится в активную позицию в воспитании детей. Это способствует освоению единой системы ценностей родителями и детьми, организации эффективного общения, активного взаимодействия между взрослыми и детьми.

Существенной особенностью работы по духовно-нравственному воспитанию и развитию дошкольников является непосредственное участие родителей в подготовке и проведении занятий. Активное взаимодействие с ребенком в условиях дошкольной организации, возможность наблюдать опыт, имеющийся у других родителей, позволяет взрослым приобретать новые способы общения с детьми и корректировать собственное поведение.

Для создания благоприятной для общения, доверительной обстановки педагог организует работу в ресурсном круге, в паре, четверке, микрогруппе. Это позволяет развивать стержневую основу личности и систему духовно-нравственных и социокультурных ценностей, способствует приобретению всеми участниками воспитательного процесса коммуникативных и управленческих навыков. Родители учатся слушать и слышать друг друга, у них формируется умение приходить к согласию, принимать совместные решения.

В активных формах обучения педагог такой же участник общения, как и родители. Его спокойная интонация располагает участников к доверительному разговору. Воспитатель видит, слышит и чувствует каждого участника, он делится с родителями своими мыслями, чувствами и переживаниями, поддерживает словом, взглядом, жестом.

Организация взаимодействия детей и взрослых осуществляется на основе комплекта книг для развития детей 2-7 лет. В книгах содержится система ценностей и категорий, которую необходимо усвоить взрослым и детям, а также продуманная система заданий, способствующая организации и развитию общения между родителями и их детьми.

Каждое занятие имеет определенную структуру и предполагает этапы работы, соблюдение которых является необходимым условием для получения положительных результатов совместной работы с родителями.

Примерная структура занятий с родителями

Этап занятия	Содержание	Решаемые задачи
Подготовительный	Вводное слово педагога	Настрой, мотивация родителей на тему занятия
	Чтение «Слова к родителям» по соответствующей теме	Раскрыть родителям смысл важнейших нравственных категорий, рассматриваемых на занятии
Основной	Активные формы работы: ресурсный круг, работа в паре, в четверке, микрогруппе	Осмысление родителями главной идеи книги, накопление социокультурного опыта у каждого участника.

Заключительный	Рефлексия	Предоставление родителям возможности высказать свое отношение к обсуждаемой теме. Развитие мотивации на дальнейшую работу с книгой.
----------------	-----------	--

4. Дополнительные образовательные услуги .

В соответствии с целями и задачами, определенными Уставом МКОУ ООШ с. Покровское для углубления и расширения знаний детей, удовлетворения их личностных интересов и потребностей, развития творческих способностей, укрепления физического и психического здоровья, а также по запросам родителей предоставляет следующие дополнительные услуги разной направленности:

Название кружка, факультатива	Программа	Количество занятий в неделю	Возрастная группа	Руководитель кружка, факультатива
Физкультурно-оздоровительная направленность				
Здоровый ребенок	Дополнительная общеобразовательная программа физкультурно-оздоровительной направленности для детей 5-7 лет «Здоровый ребенок» (срок освоения – 1 год)	Понедельник Среда Пятница	группа ОРН детей от 4 до 7 лет	учитель по физической культуре
Логопедическая направленность				
Веселый язычок	Дополнительная общеобразовательная программа логопедической направленности для детей 4-6 лет «Веселый язычок» (срок освоения - 1 год)	(вторник-четверг)	Группа ОРН детей от 4 лет до 6 лет	Воспитатель

Дополнительная общеобразовательная программа физкультурно-оздоровительной направленности для детей 4 – 7 лет «Здоровый ребенок» направлена на развитие и укрепление двигательных умений, навыков и физических качеств у детей старшего дошкольного возраста. Решает задачи сохранения и укрепления физического и психического здоровья детей; развития двигательных качеств: быстроты, ловкости, силы, гибкости, равновесия, выносливости; накопления и обогащения двигательного опыта детей (овладение основными видами движений).

5. Сложившиеся традиции

За многолетнюю практик у в ДОУ сложились свои традиции, такие как праздник «Осенины», который проходит в середине-конце октября и на котором дети и их родители провожают осень танцами и песнями. «Осенняя ярмарка», на которой в середине сентября все возрастные группы распродают овощи. По давней традиции вместе с ярмаркой проходит выставка урожая, где дети и родители (законные представители) проявляют фантазию в оформлении композиций из овощей, злаков, фруктов, ягод.

В зимние каникулы проходят «Рождественские колядки». Дети вместе с педагогом повторяют традиционный русский праздник. Для его проведения заранее готовят костюмы, атрибуты; разучивают колядки, песни и т.д.

В начале весны проходит «Масличная неделя». Дети имеют возможность по дням недели прожить русский народный праздник. В четверг детей и их родителей встречают «ряженые» с блинам, лентами-исполнительницами желаний, закличками и прибаутками. Праздник достигает своей кульминации в момент прощания с Масленицей.

Также стали традиционными проведения Дней здоровья (октябрь, апрель) и Дней открытых дверей (ноябрь, май).

Традиции групп

Традиция	Возрастная группа	Методика
«Обживание» группы – новоселье	все возрастные группы	Традиция проходит в начале учебного года. Дети вместе с педагогом знакомятся с групповой комнатой, местоположением игрушек и материалов, оборудования и т.д. также в этот момент присваивается ребенку шкаф, место за столом, кровать. Оговариваются правила поведения в группе: обращение и хранение игрушек и игр и материалов; отношения между детьми и между детьми и взрослым.
Утро радостных встреч	от 2 до 7 лет	Встреча после выходных дней с обменом впечатлениями о новом и интересном, что было; обсуждение предстоящих на неделе событий и дел; получение небольших сувениров или сюрпризов
Дни рождения	все возрастные группы	Чествование именинника может проводиться как в групповом помещении, так и в музыкальном зале. Каждая возрастная группа определяет самостоятельно наполнение мероприятиями данного события.
Познавательные сказки	от 5 до 7 лет	В работе с детьми четырех-пяти лет рекомендуется использовать сказки с познавательным содержанием. Педагоги используют авторские сказки или придумывают их сами. Главная особенность познавательных сказок для детей четырех лет заключается в том, что все проблемы, события и приключения героев связаны с познанием реальных предметов и явлений нашего большого мира.
Создание коллекций	от 5 до 7 лет	Знакомство детей с предметами окружающего мира, их разнообразием по качеству, расцветке и т.д., об использовании в жизни человека. Педагоги подбирают разнообразные образцы предмета окружающего мира (например, ткани, пуговиц и т.д.), которые

		<p>должны быть аккуратно подрублены. Для создания коллекции понадобится большой альбом (для рисования или фотографий).</p> <p>При первом знакомстве с тканями понадобятся увеличительные стекла — лупы.</p> <p>Педагог вносит в группу и раскладывает на детском столе образцы, предлагает детям рассмотреть их, обращает их внимание на разнообразие; сделать из образцов коллекцию (крепит образцы на страницы альбома или вкладывает их в фотоальбом).</p> <p>В последующем коллекция периодически пополняется новыми поступлениями, которые приносят из дома воспитатели и дети. Работая с коллекцией, дошкольники узнают разные свойства предметов, на основе полученных представлений они формулируют правила обращения с вещами и предметами.</p>
--	--	--

6. Преемственность в работе ДООУ и школы

Преемственность дошкольных групп и школы – это непрерывный процесс воспитания и обучения ребенка, имеющий общие и специфические цели для каждого возрастного периода, т.е. – это связь между различными ступенями развития, сущность которой состоит в сохранении тех или иных элементов целого или отдельных характеристик при переходе к новому состоянию. И не случайно в настоящее время сохранение преемственности и целостности образовательной среды является важнейшим приоритетом развития образования в России.

Разновозрастные дошкольные группы сотрудничают с начальными классами МКОУ ООШ с. Покровское. В начале учебного года составляется план совместной деятельности по обеспечению преемственности.

Важнейшей *целью* преемственности разновозрастных дошкольных групп и школы является создание единого образовательного процесса, связывающего дошкольные и школьные годы.

Для решения данной цели поставлены следующие *задачи*:

- содействовать установлению единства стремлений и взглядов на воспитательный процесс между разновозрастными дошкольными группами, семьей и школой;
- выработать общие цели, воспитательные задачи и пути достижения намеченных результатов;
- создавать условия для благоприятного взаимодействия всех участников воспитательно-образовательного процесса – воспитателей, учителей, детей и родителей;
- осуществлять всестороннее психолого-педагогическое просвещение родителей;
- оказывать психологическую помощь в осознании собственных семейных и социальных ресурсов, способствующих преодолению проблем при поступлении ребенка в школу;
- способствовать формированию в семьях позитивного отношения к активной общественной и социальной деятельности детей.

Для этого определены три основных направления обеспечения преемственности между дошкольным и школьным образованием.

Методическая работа осуществляется через проведение семинаров-практикумов, бесед, методических встреч для педагогов школы и детского сада по темам: «Психологическая готовность ребенка к школе», «Задачи детского сада и семьи в подготовке ребенка к школе», «Адаптация учащихся первых классов к обучению в школе». Воспитатели знакомятся с содержанием и спецификой учебно-воспитательной работы в начальных классах школы, определяя перспективы развития детей и обеспечивая тот его уровень, который требует школа. В свою очередь, учителя получают представление о содержании воспитательно-образовательной работы, осуществляемой в детском саду, с тем, чтобы опираться на имеющиеся у детей знания и опыт.

Семинары включают в себя взаимопосещения уроков в первых классах школы и открытых занятий в подготовительных группах. На занятиях в детском саду присутствуют учителя, набирающие детей в первый класс в следующем учебном году. После занятий педагоги имеют возможность совместно обсудить насущные проблемы и скорректировать свою деятельность, что дает возможность совершенствовать методы обучения детей. В результате таких контактов педагогов детских садов и школ достигается их взаимопонимание. Воспитатели яснее осознают требования школы, задачи подготовки детей к учебе и успешнее их решают. Учителя, в свою очередь, глубже вникают в задачи, содержание и методы работы детского сада, что помогает им установить преемственность в методах воспитательного воздействия

Работа с родителями ведется на протяжении всего учебного выпускного года: оформляются информационные стенды, папки-передвижки «Учебная мотивация. Что это такое?», «Советы будущим первоклассникам», «Психологическая готовность ребенка к школе: параметры готовности и рекомендации родителям по их развитию», «Готовность к школе: готовим ребенка, готовимся сами», «Социально-психологическая готовность. Коммуникативные навыки», проводятся родительские собрания, встречи за «круглым столом», где затрагиваются проблемы подготовки ребенка к школе, выбора школы и будущих программ обучения детей. Учителя будущих первоклассников и психолог школы отвечают на все вопросы родителей, после собраний для желающих проводятся индивидуальные консультации. Все это позволяет родителям определиться с выбором школы, когда их ребенок находится еще в детском саду.

Работа с детьми осуществляется в течение всего учебного года. Организация работы с детьми с ярко выраженными способностями. Проведение совместных комплексных занятий с детьми подготовительной группы и учащимися первых классов. Ведение диагностических карт на каждого ребенка с целью дальнейшего отслеживания роста и развития детей. Выявление наиболее острых проблемных вопросов при обучении детей в ДООУ и начальной школе (школьная незрелость, дезадаптация первоклассников в школе и т.д.). Совместные праздники, развлечения, природоохранные акции воспитанников ДООУ и учащихся начальных классов. Педагогическая диагностика детей подготовительных групп. Составление характеристик на выпускников ДООУ.

Традиционной формой знакомства будущих первоклассников со школой являются экскурсии воспитанников выпускной группы детского сада. Посещение музея, школьной библиотеки, спортивного зала, беседы и встречи с учащимися школы, которые посещали наш дошкольную группу – все это вызывает интерес у дошкольников, желание пойти в школу, убирает страх и вселяет уверенность в своих силах.

Весной в ДООУ проводится День открытых дверей, на который приглашаются гости из школы. Воспитанники готовят концерт, организуют выставку детских рисунков и поделок. Частые и желанные гости в ДООУ наши выпускники, которые рассказывают о школе много интересного нашим будущим первоклассникам. Тесное сотрудничество дошкольного учреждения и школы дает свои положительные результаты в работе.

Проделанная работа по преемственности детского сада и школы помогает детям легко адаптироваться и успешно учиться.

Организационный раздел

1. Учебный план

**Учебный план
воспитательно-образовательной работы
группы общеобразовательной направленности детей от 2 до 4 лет**

Образовательная область	Непосредственно-образовательная деятельность	Кол-во занятий в неделю	Кол-во занятий в год	Продолжительность времени за неделю (минут)	Продолжительность времени за год (минут)

Обязательная часть

Познавательное развитие	Познавательное развитие	1	36	15	540 (9ч)
	ФЭМП	1	36	15	540 (9ч)
Речевое развитие	Развитие речи	1	36	15	540 (9ч)
Художественно-эстетическое развитие	Рисование	1	36	15	540 (9ч)
	Лепка	0,5	18	7,5	270 (4ч30м)
	Аппликация	0,5	18	7,5	270 (4ч30м)
	Музыка	2	72	30	1080 (18ч)
Физическое развитие	Физическая культура	3	108	45	1620 (27ч)
Итого (90%):		10	360	150 (2ч30,м)	5400(90ч00м)
Часть, формируемая участниками образовательного процесса					
Социально-коммуникативное развитие					
	Безопасность	Реализуется в совместной деятельности взрослого и детей, самостоятельной деятельности, режимных моментах			
Познавательное развитие		Реализуется в совместной деятельности взрослого и детей,			
	Экологическое воспитание	самостоятельной деятельности, режимных моментах			
Художественно-эстетическое развитие		Реализуется в совместной деятельности взрослого и ребенка, самостоятельной деятельности, режимных моментах			
	Конструирование				
Итого (10%):		1	36	15	540(9ч00м)
Общий объем образовательной деятельности (100%):		11	396	165 (2ч45м)	5940 (99ч)

Учебный план

воспитательно-образовательной работы группы общеобразовательной направленности детей от 4 до 5 лет

Образовательная область	Непосредственно-образовательная деятельность	Кол-во занятий в неделю	Кол-во занятий в год	Продолжительность времени за неделю (минут)	Продолжительность времени за год (минут)
Обязательная часть, 95%					
Познавательное	Познавательное	1	36	20	720 (12ч)
226					
развитие	развитие ФЭМП	1	36	20	720 (12ч)
Речевое развитие	Развитие речи	1	36	20	720 (12ч)
Художественно-эстетическое развитие	Рисование	1	36	20	720 (12ч)
	Лепка	0,5	18	10	360 (6ч)
	Аппликация	0,5	18	10	360 (6ч)
	Музыка	2	72	40	1440 (24ч)
Физическое развитие	Физическая культура	3	108	60	2160 (36ч)
Итого (90%):		10	360	200(3ч20м)	7200 (120ч)
Часть, формируемая участниками образовательного процесса, 10%					
Социально-коммуникативное развитие	Безопасность	Реализуется в совместной деятельности взрослого и детей, самостоятельной деятельности, режимных моментах			
Познавательное развитие	Экологическое воспитание	Реализуется в совместной деятельности взрослого и детей, самостоятельной деятельности, режимных моментах			
Художественно-эстетическое развитие	Конструирование	Реализуется в совместной деятельности взрослого и ребенка, самостоятельной деятельности, режимных моментах			
Итого (10%):		1	36	20	720(12ч)
Общий объем образовательной деятельности (100%):		11	396	220 (3ч40м)	7920 (132ч)

**Учебный план
воспитательно-образовательной работы
группы общеобразовательной направленности детей от 4 до 5 лет**

Образовательная область	Непосредственно-образовательная деятельность	Кол-во занятий в неделю	Кол-во занятий в год	Продолжительность времени за неделю (минут)	Продолжительность времени за год (минут)
Обязательная часть, 95%					
Познавательное развитие	Познавательное развитие	1	36	20	720 (12ч)
	ФЭМП	1	36	20	720 (12ч)
Речевое развитие	Развитие речи	1	36	20	720 (12ч)
Художественно-эстетическое развитие	Рисование	1	36	20	720 (12ч)
	Лепка	0,5	18	10	360 (6ч)
	Аппликация	0,5	18	10	360 (6ч)
	Музыка	2	72	40	1440 (24ч)
Физическое развитие	Физическая культура	3	108	60	2160 (36ч)
Итого (90%):		10	360	200 (3ч20м)	7200 (120ч)
Часть, формируемая участниками образовательного процесса, 10%					
Социально-коммуникативное развитие					
	Безопасность	Реализуется в совместной деятельности взрослого и детей, самостоятельной деятельности, режимных моментах			
Познавательное развитие	Экология для малышей	Реализуется в совместной деятельности взрослого и детей, самостоятельной деятельности, режимных моментах			
	Национально-региональный компонент	Реализуется в совместной деятельности взрослого и детей, самостоятельной деятельности, режимных моментах			
Художественно-эстетическое развитие	Конструирование	Реализуется в совместной деятельности взрослого и детей			
Итого (10%):		1	36	20	720 (12ч)
Общий объем образовательной деятельности (100%):		11	396	220 (3ч40м)	7920 (132ч)

**Учебный план
воспитательно-образовательной работы
группы общеобразовательной направленности детей от 5 до 6 лет**

Образовательная область	Непосредственно-образовательная деятельность	Кол-во занятий в неделю	Кол-во занятий в год	Продолжительность времени за неделю (минут)	Продолжительность времени за год (минут)
Обязательная часть, 95%					
Познавательное развитие	Познавательное развитие	1	36	25	900 (15ч)
	ФЭМП	1	36	25	900 (15ч)
Речевое развитие	Развитие речи	2	72	50	1800 (30ч)
Художественно-эстетическое развитие	Рисование	2	72	50	1800 (30ч)
	Лепка	1	36	25	900 (15ч)
	Аппликация	1	36	25	900 (15ч)
	Музыка	2	72	50	1800 (30ч)
Физическое развитие	Физическая культура	3	108	75	2700 (60ч)
Итого (90%):		13	468	325(5ч25м)	11700 (195ч00м)
Часть, формируемая участниками образовательного процесса, 10%					
Социально-коммуникативное развитие	Социокультурные истоки	0,5	18	12,5	450 (7ч30м)
	Безопасность	Реализуется в совместной деятельности взрослого и детей, самостоятельной деятельности, режимных моментах			
Познавательное развитие	Экология для малышей	Реализуется в совместной деятельности взрослого и детей, самостоятельной деятельности, режимных моментах			
	Национально-региональный компонент	Реализуется в совместной деятельности взрослого и детей, самостоятельной деятельности, режимных моментах			
Физическое развитие	Здоровый ребенок	Реализуется в совместной деятельности взрослого и детей			
Художественно-эстетическое развитие	Конструирование	Реализуется в совместной деятельности взрослого и детей			
Итого (10%):		1	36	25	900 (15ч00м)
Общий объем образовательной деятельности (100%):		14	504	350 (5ч50м)	12600 (210ч)

**Учебный план воспитательно-образовательной работы
группы общеобразовательной направленности детей от 6 до 7 лет**

Образовательная область	Непосредственно-образовательная деятельность	Кол-во занятий в неделю	Кол-во занятий в год	Продолжительность времени за неделю (минут)	Продолжительность времени за год (минут)
Обязательная часть, 95%					
Познавательное развитие	Познавательное развитие	1	36	30	1080 (18ч)
	ФЭМП	2	72	60	2160 (36ч)
Речевое развитие	Развитие речи	2	72	60	2160 (36ч)
Художественно-эстетическое развитие	Рисование	2	72	60	2160 (36ч)
	Лепка	1	36	30	1080 (18ч)
	Аппликация	1	36	30	1080 (18ч)
	Музыка	2	72	60	2160 (36ч)
Физическое развитие	Физическая культура	3	108	90	3240 (54ч)
Итого (90%):		14	504	420 (7ч00м)	15120 (252ч)
Часть, формируемая участниками образовательного процесса, 10%					
Социально-коммуникативное развитие	Социокультурные истоки	0,5	18	15	540 (9ч)
	Безопасность	Реализуется в совместной деятельности взрослого и детей, самостоятельной деятельности, режимных моментах			
Познавательное развитие	Экология для малышей	Реализуется в совместной деятельности взрослого и детей, самостоятельной деятельности, режимных моментах			
	Национально-региональный компонент	Реализуется в совместной деятельности взрослого и детей, самостоятельной деятельности, режимных моментах			
Речевое развитие	Художественное слово	Реализуется в совместной деятельности взрослого и детей			
Физическое развитие	Здоровый ребенок	Реализуется в совместной деятельности взрослого и детей			
Художественно-эстетическое развитие	Конструирование	Реализуется в совместной деятельности взрослого и детей			
Итого (10%):		1	36	30	1080 (18ч)
Общий объем образовательной деятельности (100%):		15	540	450 (7ч30м)	16200 (270ч)

Учебный план реализации дополнительных образовательных услуг

№ п/п	Наименование кружка	возраст			Количество занятий в неделю	Количество занятий в месяц	Количество занятий в год
1.	Кружок «Веселый язычок»	4-6 лет	Групповая	25	2 (50)	8 (2ч40м)	68 (30ч)
2.	Кружок «Здоровый ребенок»	5-7 лет	Групповая	25	3 (1ч15м)	12 (1ч40м)	36 (15ч)
3.	Кружок «Здоровый ребенок»	6-7 лет	Групповая	30	1 (30)	4 (2ч)	36 (18ч)

Кружковая работа проводится с детьми среднего и старшего дошкольного возраста. Дети посещают кружок по желанию.

IV. Дополнительный раздел

Краткая презентация программы

Образовательная программа дошкольного образования (далее – Программа) определяет содержание и организацию образовательной деятельности разновозрастных дошкольных групп

– обеспечивает развитие личности детей дошкольного возраста в различных видах деятельности с учетом их возрастных, индивидуальных психологических и физиологических особенностей;

– направлена на создание развивающей образовательной среды, открывающей возможности позитивной социализации и индивидуализации ребенка, развития инициативы и творческих способностей на основе сотрудничества с взрослыми и сверстниками.

Программа разработана в соответствии с Федеральным законом «Об образовании в Российской Федерации» от 29.12.2012 года №273-ФЗ, Федеральным государственным образовательным стандартом дошкольного образования от 17.10.2013 года № 1155 (далее – ФГОС ДО).

Программа реализуется на государственном языке Российской Федерации (ст. 14 ФЗ «Об образовании в РФ»).

Программа в соответствии с ФГОС ДО построена на следующих принципах:

1. *Поддержка разнообразия детства.* Современный мир характеризуется возрастающим многообразием и неопределенностью, отражающимися в самых разных аспектах жизни человека и общества. Многообразие социальных, личностных, культурных, языковых, этнических особенностей, религиозных и других общностей, ценностей и убеждений, мнений и способов их выражения, жизненных укладов особенно ярко проявляется в условиях Российской Федерации – государства с огромной территорией, разнообразными природными условиями, объединяющего многочисленные культуры, народы, этносы. Возрастающая мобильность в обществе, экономике, образовании, культуре требует от людей умения ориентироваться в этом мире разнообразия, способности сохранять свою идентичность и в то же время гибко, позитивно и конструктивно взаимодействовать с другими людьми, способности выбирать и уважать право выбора других ценностей и убеждений, мнений и способов их выражения.

2. *Сохранение уникальности и самоценности детства* как важного этапа в общем развитии человека. Самоценность детства – понимание детства как периода жизни значимого самого по себе, значимого тем, что происходит с ребенком сейчас, а не тем, что этот этап является подготовкой к последующей жизни. Этот принцип подразумевает полноценное проживание ребенком всех этапов детства (младенческого, раннего и дошкольного детства), обогащение (амплификацию) детского развития.

3. *Позитивная социализация* ребенка предполагает, что освоение ребенком культурных норм, средств и способов деятельности, культурных образцов поведения и общения с другими людьми, приобщение к традициям семьи, общества, государства происходят в процессе сотрудничества со взрослыми и другими детьми, направленного на создание предпосылок к полноценной деятельности ребенка в изменяющемся мире.

4. *Личностно-развивающий и гуманистический характер взаимодействия* взрослых (родителей (законных представителей), педагогических работников и детей). Такой тип взаимодействия предполагает базовую ценностную ориентацию на достоинство каждого участника взаимодействия, уважение и безусловное принятие личности ребенка, доброжелательность, внимание к ребенку, его состоянию, настроению, потребностям, интересам. Личностно-развивающее взаимодействие является неотъемлемой составной частью социальной ситуации развития ребенка в ДОУ, условием его эмоционального благополучия и полноценного развития.

5. *Содействие и сотрудничество детей и взрослых, признание ребенка полноценным участником (субъектом) образовательных отношений.* Этот принцип предполагает активное участие всех субъектов образовательных отношений – как детей, так и взрослых – в реализации программы. Каждый участник имеет возможность внести свой индивидуальный вклад в ход игры, занятия, проекта, обсуждения, в планирование образовательного процесса, может проявить инициативу. Принцип содействия предполагает диалогический характер коммуникации между всеми участниками образовательных отношений. Детям предоставляется возможность высказывать свои взгляды, свое мнение, занимать позицию и отстаивать ее, принимать решения и брать на себя ответственность в соответствии со своими возможностями.

6. *Сотрудничество ДООУ с семьей.* Сотрудничество, кооперация с семьей, открытость в отношении семьи, уважение семейных ценностей и традиций, их учет в образовательной деятельности являются важнейшим принципом образовательной программы. Сотрудники ДООУ должны знать об условиях жизни ребенка в семье, понимать проблемы, уважать ценности и традиции семей воспитанников. Программа предполагает разнообразные формы сотрудничества с семьей, как в содержательном, так и в организационном планах.

7. *Сетевое взаимодействие с организациями* образования, охраны здоровья и другими партнерами, которые могут внести вклад в развитие и образование детей, а также использование ресурсов местного сообщества для обогащения детского развития. Программа предполагает, что МБДОУ устанавливает партнерские отношения не только с семьями детей, но и с другими организациями и лицами, которые могут способствовать обогащению социального и/или культурного опыта детей, приобщению детей к национальным традициям (посещение театров, музеев, освоение программ дополнительного образования), к природе и истории родного края; содействовать проведению совместных проектов, экскурсий, праздников, посещению концертов, а также удовлетворению особых потребностей детей, оказанию психолого-педагогической и/или медицинской поддержки в случае необходимости (центры семейного консультирования и др.).

8. *Индивидуализация дошкольного образования* предполагает такое построение образовательной деятельности, которое открывает возможности для индивидуализации образовательного процесса, появления индивидуальной траектории развития каждого ребенка с характерными для данного ребенка спецификой и скоростью, учитывающей его интересы, мотивы, способности и возрастно-психологические особенности. При этом сам ребенок становится активным в выборе содержания своего образования, разных форм активности. Для реализации этого принципа необходимы регулярное наблюдение за развитием ребенка, сбор данных о нем, анализ его действий и поступков; помощь ребенку в сложной ситуации; предоставление ребенку возможности выбора в разных видах деятельности, акцентирование внимания на инициативности, самостоятельности и активности ребенка.

9. *Возрастная адекватность образования.* Этот принцип предполагает подбор педагогом содержания и методов дошкольного образования в соответствии с возрастными особенностями детей. Важно использовать все специфические виды детской деятельности (игру, коммуникативную и познавательную-исследовательскую деятельность, творческую активность, обеспечивающую художественно-эстетическое развитие ребенка), опираясь на особенности возраста и задачи развития, которые должны решаться в дошкольном возрасте. Деятельность педагога должна быть мотивирующей и соответствовать психологическим законам развития ребенка, учитывать его индивидуальные интересы, особенности и склонности.

10. *Развивающее вариативное образование.* Этот принцип предполагает, что образовательное содержание предлагается ребенку через разные виды деятельности с учетом его актуальных и потенциальных возможностей усвоения этого содержания и совершения им тех или иных действий, с учетом его интересов, мотивов и способностей. Данный принцип предполагает работу педагога с ориентацией на зону ближайшего развития ребенка (Л.С. Выготский), что способствует развитию, расширению как явных, так и скрытых возможностей ребенка.

11. *Полнота содержания и интеграция отдельных образовательных областей.* Программа предполагает всестороннее социально-коммуникативное, познавательное, речевое, художественно-эстетическое и физическое развитие детей посредством различных видов детской активности. Деление Программы на образовательные области не означает, что каждая образовательная область осваивается ребенком по отдельности, в форме изолированных занятий по модели школьных предметов.

Между отдельными разделами Программы существуют многообразные взаимосвязи: познавательное развитие тесно связано с речевым и социально-коммуникативным, художественно-эстетическое – с познавательным и речевым и т.п. Содержание образовательной деятельности в одной конкретной области тесно связано с другими областями. Такая организация образовательного процесса соответствует особенностям развития детей раннего и дошкольного возраста.

12. *Инвариантность ценностей и целей при вариативности средств реализации и достижения целей Программы.* ФГОС ДО задаёт инвариантные ценности и ориентиры, с учетом которых ДОУ разрабатывает свою Программу и которые для нее являются научно-методическими опорами в современном мире разнообразия и неопределенности.

Часть Программы, формируемая участниками образовательных отношений, направленная на сотрудничество и развитие, построена на следующих *принципах образовательной деятельности*:

1. *Принцип деятельности.* Данный принцип заключается в том, что воспитанник получает представления об окружающем мире не в готовом виде, а добывает их сам. Особое значение имеют «специфические виды детской деятельности» (А.В. Запорожец) – игра, конструирование, рисование и др. Основная задача при этом – не научить ребенка делать что-то конкретное, а сформировать обобщенные способы деятельности, которые позволяют ему быть самостоятельным, инициативным, в конечном итоге успешным. Важно помнить, если задаче предшествует самостоятельное экспериментирование с новым материалом, то последующее ее решение отличается широкой поисковой деятельностью детей.

2. *Принцип системности* обеспечивает единую целевую и содержательную направленность образовательной деятельности ДОУ.

3. *Принцип личностного подхода и индивидуализации, дифференциации* проявляется в проектировании индивидуального маршрута, ориентации на зону ближайшего развития ребенка. Реализация данного принципа требует глубокого изучения особенностей воспитанников, формирование системы форм и методов индивидуального развития.

Содержание Программы обеспечивает развитие личности, мотивации и способностей детей от 1,5 до 7-ми лет в различных видах деятельности и охватывает следующие образовательные области:

- социально-коммуникативное развитие;
- познавательное развитие;
- речевое развитие;
- художественно - эстетическое развитие;
- физическое развитие.

Конкретное содержание указанных образовательных областей зависит от возрастных и индивидуальных особенностей детей, определяется целями и задачами Программы и может реализовываться в различных видах деятельности (общении, игре, познавательно-исследовательской деятельности - как сквозных механизмах развития ребенка):

в раннем возрасте (1 год - 3 года) - предметная деятельность и игры с составными и динамическими игрушками; экспериментирование с материалами и веществами (песок, вода, тесто и пр.), общение с взрослым и совместные игры со сверстниками под руководством взрослого, самообслуживание и действия с бытовыми предметами-орудиями (ложка, совок, лопатка и пр.), восприятие смысла музыки, сказок, стихов, рассматривание картинок, двигательная активность;

для детей дошкольного возраста (3 года - 8 лет) - ряд видов деятельности, таких как игровая, включая сюжетно-ролевую игру, игру с правилами и другие виды игры, коммуникативная (общение и взаимодействие со взрослыми и сверстниками), познавательно-исследовательская (исследования объектов окружающего мира и экспериментирования с ними), а также восприятие художественной литературы и фольклора, самообслуживание и элементарный бытовой труд (в помещении и на улице), конструирование из разного материала, включая конструкторы, модули, бумагу, природный и иной материал, изобразительная (рисование, лепка, аппликация), музыкальная (восприятие и понимание смысла музыкальных произведений, пение, музыкально-ритмические движения, игры на детских музыкальных инструментах) и двигательная (овладение основными движениями) формы активности ребенка.

Основу учебного плана составляют следующие **программы**, соответствующие возрастным и психофизиологическим возможностям детей, учитывающие познавательные потребности дошкольников:

1. Примерная основная образовательная программа дошкольного образования (одобрена решением федерального учебно-методического объединения по общему образованию (протокол от 20 мая 2015 г. № 2/15);

2. Примерная общеобразовательная программа дошкольного образования «От рождения до школы» под редакцией Н.Е. Вераксы, Т.С. Комаровой, М.А. Васильевой;

Система работы с родителями в ДОУ определяется понятиями «Сотрудничество» и «Взаимодействие».

Сотрудничество – это общение на «равных», где никому принадлежит привилегия указывать, контролировать, оценивать.

Взаимодействие – способ организации совместной деятельности, которая осуществляется на основе социальной перцепции и с помощью общения.

Цель: сделать родителей активными участниками педагогического процесса, оказать им помощь в реализации ответственности за воспитание и обучение детей.

Основные принципы в работе с семьями воспитанников:

- открытость детского сада для семьи;
- сотрудничество педагогов и родителей в воспитании детей;
- создание единой развивающей среды, обеспечивающей единые подходы к развитию личности в семье и детском коллективе.

Функции работы образовательного учреждения с семьей:

- ознакомление родителей с содержанием и методикой учебно-воспитательного процесса;
- психолого-педагогическое просвещение;
- вовлечение родителей в совместную с детьми и педагогами деятельность;
- помощь семьям, испытывающим какие – либо трудности;.
- взаимодействие педагогов с общественными организациями родителей – родительский комитет,

V. Приложение

192

V.1. Календарно-тематическое планирование образовательного процесса

Группа ОРН детей от 1,5 до 3 лет	Группа ОРН детей от 3 до 5 лет	Группа ОРН детей от 5 до 7 лет
-------------------------------------	-----------------------------------	-----------------------------------

Детский сад (1 неделя – 1-9.09) День знаний		
Здравствуй, детский сад!	До свидания, лето, здравствуй детский сад!	День Знаний
Сад, огород (2 неделя – 12-16.09) Осенняя ярмарка		
Сад, огород	Сад, огород	Сад, огород
Предметы, которые нас окружают (3 неделя – 19-23.09)		
Наши помощники	Расскажи о любимых предметах	Предметы, облегчающие труд человека в быту
Труд людей (4 неделя – 27-30.09) День дошкольного работника		
Профессии	Профессии	В мире современных профессий
Семья (5 неделя – 03-07.10) Международный день пожилых людей		
Папа, мама, я – семья	Папа, мама, я - семья	Дружная семья
Осень (6 неделя – 10-14.10) Осенины		
Осень	Осень	Осень
Перелётные птицы (7 неделя – 17-21.10)		
Кто такие птички?	Перелетные птицы	Перелетные птицы
Лес, деревья (8 неделя – 24.28.10)		
Деревья	Деревья	Деревья, кустарники
Страна (9 неделя – 31.10-03.11)		
Мой город	Моя страна, мой город	Моя страна, моя Россия Люди разных народов
Календарь временных понятий (10 неделя – 07-11.11)		

Части суток	Времена года Неделя	Месяц Год
-------------	------------------------	--------------

Продукты (11 неделя – 14-18.11)		
Съедобное – несъедобное	Вкусная и полезная еда	Продукты
Домашние животные и птицы (12 неделя – 21-25.11) День матери России (27-11)		
Домашние животные и птицы	Домашние животные и птицы	Домашние животные и птицы
Русское народное творчество (13 неделя – 28.11-02.12)		
Потешки, прибаутки, русские народные сказки	Русские народные сказки	Русские народные промыслы
Зима (14 неделя – 05-09.12)		
Зима	Зима	Зима
Дикие животные (15 неделя – 12-16.12)		
Дикие животные	Дикие животные	Дикие животные
Животные разных стран (16 неделя – 19-23.12)		
Животные разных стран	Животные разных стран	Животные разных стран
Новый год (17 неделя – 26-30.12)		
Новый год. Зимние забавы	Новый год. Зимние забавы	Новый год. Зимние забавы
В гостях у сказки (18 неделя – 09-13.01) Рождество, День заповедников		
В гостях у сказки	В гостях у сказки	В гостях у сказки
Зимующие птицы (19 неделя – 16-20.01)		
Зимующие птицы	Зимующие птицы	Зимующие птицы
Дом (20 неделя – 23-27.01)		

Дом и его части. Мебель.	Дом и его части. Мебель.	Дом и его части. Мебель. Предметы быта
Моя безопасность (21 неделя – 30.01-03.02)		
Моя безопасность	Моя безопасность	Моя безопасность
Транспорт (22 неделя – 06-10.02) <i>День российской науки</i>		
Транспорт	Транспорт	Путешествие в историю транспорта
Рыбы (23 неделя – 13-17.02)		

Рыбы	Рыбы. Какими разными бывают рыбы	Рыбы. Обитатели морей и океанов
Армия (24 неделя – 20-22.02) Масленичная Неделя, День защитника Отечества		
Наша армия – самая сильная	Наша армия – самая сильная	Наша армия – самая сильная
Город (25 неделя – 27.02-03.03) Проводы Русской Зимы		
Город.	Город.	Город.
Мамин праздник (26 неделя – 06-10.03) Международный женский день		
Семья. Мамин праздник	Семья. Мамин праздник	Семья. Мамин праздник. Женские профессии
Предметы быта (27 неделя – 13-17.03)		
Посуда	Посуда	Посуда
Одежда, обувь (28 неделя – 20-24.03)		
Одежда, обувь	Одежда. Головные уборы.	Из истории одежды. Мода Одежда. Ткани.
Весна (29 неделя – 27-30.03)		
Весна	Весна	Весна
Наше здоровье (30 неделя – 03-07.04) День смеха		
Солнце, воздух и вода – наши лучшие друзья! Человек. Части тела!	Солнце, воздух и вода – Наши лучшие друзья! Человек. Части тела!	Как сохранить здоровье и научиться его ценить! Человек. Части тела!
Космос (31 неделя – 10-14.04) День космонавтики		
Планеты	Космос. День космонавтики	Космос. День космонавтики

Игрушки (32 неделя – 17-21.04)

Игрушки	Игрушки	Школьные принадлежности
---------	---------	-------------------------

Насекомые (33 неделя – 24-28.04)

Насекомые	Насекомые	Насекомые
-----------	-----------	-----------

Мир, труд, май (34 неделя – 02-12.05) *День труда, День Победы*

Дети идут на праздник	Дети идут на праздник	Страна. День Победы.
Цветы (35 неделя – 15-19.05)		
Цветы	Цветы	Цветы
Права ребёнка (36 неделя – 22-31.05) Всемирный день библиотек		
У нас у всех одни права	У нас у всех одни права	У нас у всех одни права

V.2. Планирование совместной организованной деятельности взрослого и детей

		1 неделя	2 неделя	3 неделя	4 неделя
Вторник	1	Утро радостных встреч (<i>яркие впечатления от выходных дней, эмоциональное состояние ребенка</i>) Художественная литература (<i>малые формы: чтение, заучивание, проговаривание чистоговорок и т.д.</i>)	Утро радостных встреч (<i>яркие впечатления от выходных дней, эмоциональное состояние ребенка</i>) Художественная литература (<i>малые формы: чтение, заучивание, проговаривание чистоговорок и т.д.</i>)	Утро радостных встреч (<i>яркие впечатления от выходных дней, эмоциональное состояние ребенка</i>) Художественная литература (<i>малые формы: чтение, заучивание, проговаривание чистоговорок и т.д.</i>)	Утро радостных встреч (<i>яркие впечатления от выходных дней, эмоциональное состояние ребенка</i>) Художественная литература (<i>малые формы: чтение, заучивание, проговаривание чистоговорок и т.д.</i>)
		Минутка здоровья (<i>гимнастика п/с, дыхательная гимнастика, закаливающие мероприятия и т.д.</i>) Развитие познавательной активности (<i>доступные и интересные сообщения из области географии, истории и т.д.</i>) к	Минутка здоровья (<i>гимнастика п/с, дыхательная гимнастика, закаливающие мероприятия</i>) Развитие познавательной активности (<i>доступные и интересные сообщения о жизни и быте коренных жителей</i>)	Минутка здоровья (<i>гимнастика п/с, дыхательная гимнастика, закаливающие мероприятия</i>) Развитие познавательной активности (<i>доступные и интересные сообщения из области географии, истории и т.д.</i>) к с/р	Минутка здоровья (<i>гимнастика п/с, дыхательная гимнастика, закаливающие мероприятия</i>) Развитие познавательной активности (<i>доступные и интересные сообщения из области географии, истории и т.д.</i>) к
		Работа по защите прав и достоинств	Школа вежливости	Патриотическое воспитание	Социально-нравственное воспитание
	2	Беседа о ЗОЖ (<i>гигиена, правильное питание и т.д.</i>) Художественная литература (<i>чтение программных произведений – проза</i>)	Беседа о ЗОЖ (<i>гигиена, правильное питание и т.д.</i>) Художественная литература (<i>чтение программных произведений – проза</i>)	Беседа о ЗОЖ (<i>гигиена, правильное питание и т.д.</i>) Художественная литература (<i>чтение программных произведений – проза</i>)	Беседа о ЗОЖ (<i>гигиена, правильное питание и т.д.</i>) Художественная литература (<i>чтение программных произведений – проза</i>)
		Минутка здоровья (<i>гимнастика п/с, дыхательная гимнастика,</i>	Минутка здоровья (<i>гимнастика п/с, дыхательная гимнастика,</i>	Минутка здоровья (<i>гимнастика п/с, дыхательная гимнастика,</i>	Минутка здоровья (<i>гимнастика п/с, дыхательная гимнастика,</i>

	2	<i>закаливающие мероприятия)</i> Коллективное творчество (<i>создание коллекций</i>) С/р игра	<i>закаливающие мероприятия)</i> Коллективное творчество (<i>изготовление календаря жизни группы</i>) С/р игра	<i>закаливающие мероприятия)</i> Коллективное творчество (<i>создание коллекций</i>) С/р игра	<i>закаливающие мероприятия)</i> Коллективное творчество (<i>изготовление календаря жизни группы</i>) Встреча с интересными людьми С/р игра
--	---	---	--	---	--

Среда	1 половина дня	Развитие эстетического восприятия (<i>красота живой природы, рассматривание картин, определение жанров живописи</i>) Художественная литература (<i>экологическое воспитание – природа, животные и т.д.</i>)	Развитие эстетического восприятия(<i>красота живой природы, рассматривание картин, определение жанров живописи</i>) Художественная литература (<i>экологическое воспитание – природа, животные и т.д.</i>)	Развитие эстетического восприятия(<i>красота живой природы, рассматривание картин, определение жанров живописи</i>) Художественная литература (<i>экологическое воспитание – природа, животные и т.д.</i>)	Развитие эстетического восприятия(<i>красота живой природы, рассматривание картин, определение жанров живописи</i>) Художественная литература (<i>экологическое воспитание – природа, животные и т.д.</i>)
	2 половина дня	Минутка здоровья (<i>гимнастика п/с, дыхательная гимнастика, закаливающие мероприятия</i>) Развитие с/р игры «Сейчас узнаем» (<i>по программе Гончаровой Е.В. Экология для малышей</i>)	Минутка здоровья (<i>гимнастика п/с, дыхательная гимнастика, закаливающие мероприятия</i>) Развитие с/р игры «Сейчас узнаем» (<i>по программе Гончаровой Е.В. Экология для малышей</i>)	Минутка здоровья (<i>гимнастика п/с, дыхательная гимнастика, закаливающие мероприятия</i>) Развитие с/р игры «Сейчас узнаем» (<i>по программе Гончаровой Е.В. Экология для малышей</i>)	Минутка здоровья (<i>гимнастика п/с, дыхательная гимнастика, закаливающие мероприятия</i>) Развитие с/р игры «Сейчас узнаем» (<i>по программе Гончаровой Е.В. Экология для малышей</i>)
Четверг	1 половина дня	Беседа по ОБЖ (<i>безопасное поведение в помещениях и на природе, инструктажи</i>) Художественная литература (<i>поэзия</i>)	Беседа по ПДД Художественная литература (<i>поэзия</i>)	Беседа по ОБЖ (<i>безопасное поведение в помещениях и на природе, инструктажи</i>) Художественная литература (<i>поэзия</i>)	Беседа по ППБ Художественная литература (<i>поэзия</i>)
	2 половина дня	Минутка здоровья (<i>гимнастика п/с, дыхательная гимнастика, закаливающие мероприятия</i>) Опытно-экспериментальная деятельность (<i>по программе Гончаровой Е.В. Экология для малышей</i>) С/р игра	Минутка здоровья (<i>гимнастика п/с, дыхательная гимнастика, закаливающие мероприятия</i>) Опытно-экспериментальная деятельность (<i>по программе Гончаровой Е.В. Экология для малышей</i>) С/р игра	Минутка здоровья (<i>гимнастика п/с, дыхательная гимнастика, закаливающие мероприятия</i>) Опытно - экспериментальная деятельность С/р игра	Минутка здоровья (<i>гимнастика п/с, дыхательная гимнастика, закаливающие мероприятия</i>) Опытно - экспериментальная деятельность С/р игра
Пятница	1 половина дня	Развитие эстетического восприятия «Музыкальная гостиная» (<i>слушание и заучивание музыкальных произведений</i>) Художественная литература (<i>сказка</i>)	Развитие эстетического восприятия «Музыкальная гостиная» (<i>закрепление музыкальных жанров, портреты композиторов</i>) Художественная литература (<i>сказка</i>)	Развитие эстетического восприятия «Музыкальная гостиная» (<i>слушание и заучивание музыкальных произведений</i>) Художественная литература (<i>сказка</i>)	Развитие эстетического восприятия «Музыкальная гостиная» (<i>закрепление музыкальных жанров, и муз. инструментов</i>) Художественная литература (<i>сказка</i>)
	2 половина дня	Минутка здоровья (<i>гимнастика п/с, дыхательная гимнастика,</i>	Минутка здоровья (<i>гимнастика п/с, дыхательная гимнастика,</i>	Минутка здоровья (<i>гимнастика п/с, дыхательная гимнастика,</i>	Минутка здоровья (<i>гимнастика п/с, дыхательная гимнастика,</i>

		<i>закаливающие мероприятия)</i> Театральный вечер С/р игра Чистая пятница (хозяйственно-бытовой труд, труд в уголке природы)	<i>закаливающие мероприятия)</i> Театральный вечер С/р игра Чистая пятница (хозяйственно-бытовой труд, труд в уголке природы)	<i>закаливающие мероприятия)</i> Театральный вечер С/р игра Чистая пятница (хозяйственно-бытовой труд, труд в уголке природы)	<i>закаливающие мероприятия)</i> Театральный вечер С/р игра Чистая пятница (хозяйственно-бытовой труд, труд в уголке природы)
	2				

V.3. Инновационная деятельность

V.3.1. Использование информационно-коммуникационных технологий в образовательном процессе ДОУ

В условиях информационного общества информационно-коммуникационные технологии (далее – ИКТ) становятся необходимой составляющей образовательного процесса в ДОУ. ИКТ – новый способ передачи знаний, который соответствует качественно новому содержанию обучения и развития ребенка. Введение информационных объектов и технологий в образовательный процесс может дать необходимый социальный и экономический эффект только при условии, что создаваемые и внедряемые информационные объекты и технологии будут естественным способом интегрированы в процесс функционирования ДОУ.

Использование интерактивного оборудования в ДОУ

Интерактивное оборудование является эффективным техническим средством, с помощью которого можно значительно разнообразить процесс обучения. Каждое занятие вызывает у детей эмоциональный подъем, даже отстающие дети охотно играют, а неудачный ход игры вследствие пробелов в знаниях побуждает обращаться за помощью к педагогу или самостоятельно добиваться знаний в игре.

Эффективность обучения ИКТ в дошкольных образовательных учреждениях зависит как от качества применяемых педагогических программных средств, так и от умения рационально и умело их использовать в образовательном процессе.

Соединение ИКТ и инновационных педагогических методик способно повысить эффективность и качество образовательных программ, усилить адаптивность системы образования к уровням и особенностям развития обучающихся. Основной упор при этом делается на адаптивной системе обучения, базирующейся на информационных технологиях, которая создает наиболее благоприятную среду для развития детей с уже проявленной одаренностью и прочную основу для построения дидактической системы развития потенциала, имеющегося у каждого ребенка, а также учитывает возрастные и индивидуальные особенности обучающегося.

Принципиально новой для сферы обучения является интерактивность мультимедиа, благодаря которой дети могут в процессе анализа объектов динамически управлять их содержанием, формой, размерами и цветом, рассматривать их с разных сторон, приближать и удалять, останавливать и вновь запускать с любого места, менять характеристики освещенности и прodelывать другие подобные манипуляции, добиваясь наибольшей наглядности.

Развитие электронных средств мультимедиа открывает для сферы обучения новые возможности: компьютерные игры развивают у детей способность к экспериментированию и мысленному конструированию. Ребенок не может, как при обычном конструировании, примерить и приложить детали друг к другу. Благодаря таким играм у ребенка формируется воображение, внутренний план действий.

В форме обучающей игры с детьми дошкольного возраста можно проводить любые занятия: математику, путешествия по стране, городу, развитие речи, конструирование и рисование и др.

Системы интерактивной графики и анимации позволяют в процессе анализа изображений управлять их содержанием, формой, размерами, цветом и другими параметрами для достижения наибольшей наглядности. Эти и ряд других возможностей слабо еще осознаны педагогами, что не позволяет в полной мере использовать учебный потенциал мультимедиа. Дело в том, что применение мультимедиа в обучении не только увеличивает скорость передачи информации детям и повышает уровень ее понимания, но и способствует развитию таких важных качеств, как образное мышление и воображение.

С точки зрения М. П. Шестакова (доктор педагогических наук, профессор, первый директор НИИ проблем спорта), эффективность информатизации обучения может быть достигнута, если:

а) сами технологии обучения будут представлены как системный метод проектирования – от целей до результатов обучения;

б) информатизация обучения будет направлена на все его компоненты, а не только на внедрение;

в) обучение будет ориентировано не только на специфику содержания учебного предмета, но и на развитие личности обучаемого.

По мнению М. П. Концевого (старший преподаватель кафедры информационных технологий Брестского государственного университета им. А. С. Пушкина), абстрактная дидактическая целесообразность обусловлена общезначимой дидактической ценностью информационных компьютерных технологий и основывается на очевидных достоинствах ИКТ, выявляемых в процессе обучения.

Модели использования ИКТ в ДОУ

В соответствии с ФГОС ДО образовательная программа дошкольного образования осваивается в процессе совместной деятельности взрослого и детей и самостоятельной деятельности детей. В свою очередь, совместная деятельность взрослого и детей разделяется на образовательную деятельность, осуществляемую в процессе организации различных видов детской деятельности, и образовательную деятельность, осуществляемую в ходе режимных моментов. Следовательно, и формы организации воспитательно-образовательного процесса следует выстраивать для каждого из трех описанных компонентов.

Перед дошкольным образовательным учреждением стоит задача — найти место ИКТ в рамках действующего законодательства, то есть описать место ИКТ в реализации основной образовательной программы дошкольного образования.

С введением ИКТ не вводятся никаких принципиально новых форм. Однако применение ИКТ позволяет существенно обогатить уже имеющиеся формы.

Компьютер в детском саду — явление неоднозначное, так как, действуя с электронными явлениями (образами), ребенок наделяет их своеобразной символикой, которая, возможно, данному образу не присуща. Заменяя деятельность (часто творческого свойства) на механическую, ребенок привыкает к готовым ответам на экране. Это главные риски внедрения компьютеров в воспитательно-образовательный процесс. Возможно, такая деятельность не будет вредна. Но будет ли она полезна? На этот вопрос и должен ответить грамотный, квалифицированный педагог. Он должен определить содержание этой деятельности, учитывая при этом те самые образовательные области, которые определены в ФГОС ДО.

Визуальная модель. Эта модель включает презентации, видеофрагменты фильмов и мультфильмов, модули действий (в группе раннего возраста используется для обучения детей самостоятельной деятельности — последовательности умывания, одевания, собирания в правильной последовательности пирамидок, конструирования различных предметов), слайд-шоу, мультимедийные фотоальбомы. Все эти средства обеспечивают наглядность, дающую возможность воспитателю выстроить объяснение на занятиях логично, научно, с использованием видеофрагментов. При такой организации материала включаются три вида памяти детей: зрительная, слуховая, моторная. Презентация дает возможность рассмотреть сложный материал поэтапно, не только обратиться к текущему материалу, но и повторить предыдущую тему, более детально остановиться на вопросах, вызывающих затруднения. Использование анимационных эффектов способствует повышению интереса детей к изучаемому материалу.

Обучающие игры с элементами грамоты развивают и поддерживают интерес к таким занятиям, способствуют формированию положительной мотивации к чтению. Этому же способствует просмотр некоторых мультфильмов, например «Улица Сезам», «Азбука-малышка». Просмотр мультфильмов целесообразно устраивать после знакомства с соответствующим произведением художественной литературы.

Аудио-модель. Эта модель включает музыкальное сопровождение, аудиокниги, радиоспектакли. Одним из основных средств организации учебно-воспитательного и игрового процесса издавна является радио и проигрыватель. Сегодня они заменяются более современными средствами.

Методическая модель. Важнейшую роль в организации учебно-воспитательного процесса играет методическая модель применения ИКТ. Методическая модель включает следующие части: методические видеозанятия, дидактические аудиокниги, система вебинаров, дистанционные семинары и лекции, электронные педагогические СМИ и методические интернет-ресурсы.

Методические видеозанятия представляют собой большую, но разрозненную коллекцию занятий, созданных с разными целями (рекламными, мемориальными, а также непосредственно методическими). Пока такие видеозанятия не стали частью методической поддержки образовательной системы и используются спорадически.

Дидактические аудиокниги насчитывают уже несколько лет истории. Некоторые методические разработки были рассчитаны для использования в аудиорежиме. Но, хотя количество аудиокниг быстро растет, пока нет методики использования этого ресурса.

Вебинары получили быстрое и повсеместное распространение, образовав своего рода сообщество людей, быстро освоивших этот тип повышения квалификации. Наиболее авторитетным центром организации таких семинаров стал Московский центр финансово-экономического развития на сайте «Менеджер образования» (www.menobr.ru).

Дистанционные семинары и лекции – более традиционный по сравнению с предыдущим способ обучения с применением ИКТ.

Подготовительная модель. Еще одна из возможностей применения ИКТ в образовательной деятельности педагога дошкольного образовательного учреждения, применяемая довольно широко – это электронный вид материалов для подготовки заданий для самостоятельной работы дошкольников. Часто воспитатели, найдя хорошую книгу с упражнениями и заданиями для детей (к примеру, тетрадь на печатной основе, столь любимая детьми, родителями и педагогами), обращаются к родителям с просьбой сделать копии. Использование обычных сканера и принтера, а также наличие элементарных навыков работы в любом графическом редакторе позволяет решить эти проблемы. Педагог может выбрать именно те задания, которые соответствуют теме и задачам занятия, расположить их в нужной последовательности, скорректировать что-то в их содержании, оформлении, исправить ошибки, распечатать в нужном количестве и сохранить в электронном виде, чтобы вернуться к ним при необходимости. Подготовительная модель позволяет изготовить:

- необходимые дидактические пособия;
- раздаточный материал;
- предметные и сюжетные картинки;
- маски, медальоны для подвижных игр;
- атрибуты для театральной деятельности.

Информационная модель. Информационная модель – это колоссальный объем справочной литературы, блогов, рисунков, программ игровых и обучающих, которые хранятся в интернете.

Педагоги могут воспользоваться интернет-ресурсами дошкольного учреждения в свободное от основной деятельности время.

Коммуникационная модель. Коммуникационная модель — способ профессиональной связи с помощью ИКТ со специалистами в профессиональной сфере.

Использование моделей по образовательным областям					
Образовательная область/ деятельность	Группа ОРН детей от 1,5 до 3 лет	Группа ОРН детей от 3 до 4 лет	Группа ОРН детей от 4 до 5 лет	Группа ОРН детей от 5 до 6 лет	Группа ОРН детей от 6 до 7 лет
Социально-коммуникативное развитие					
Социализация, развитие общения, нравственное воспитание	Пм, Вм, Мм	Пм, Вм, Мм	Пм, Вм, Мм	Пм, Им, Вм, Мм	Пм, Им, Вм, Мм
Развитие игровой деятельности	Пм, Вм, Мм	Пм, Вм, Мм	Пм, Вм, Мм	Пм, Им, Вм, Мм	Пм, Им, Вм, Мм
Ребенок в семье и обществе, патриотическое воспитание	Пм, Вм, Мм	Пм, Вм, Мм	Пм, Вм, Мм	Пм, Им, Вм, Мм	Пм, Им, Вм, Мм
Трудовая деятельность	Пм, Вм, Мм	Пм, Вм, Мм	Пм, Вм, Мм	Пм, Вм, Мм	Пм, Вм, Мм
Основы безопасной жизнедеятельности	Пм, Вм, Мм	Пм, Вм, Мм	Пм, Вм, Им, Мм Дм	Пм, Им, Вм, Мм, Дм	Пм, Им, Вм, Мм, Дм
Познавательное развитие					
Познавательное развитие	Пм, Вм, Мм	Пм, Вм, Мм	Пм, Им, Вм, Мм, Дм	Пм, Им, Вм, Мм, Дм	Пм, Им, Вм, Мм, Дм
Формирование элементарных математических представлений	Пм, Вм, Мм	Пм, Вм, Мм	Пм, Им, Вм, Мм, Дм	Пм, Им, Вм, Мм, Дм	Пм, Им, Вм, Мм, Дм

Развитие речи	Пм, Ам Вм, Мм	Пм, Ам Вм, Мм	Пм, Ам Вм, Мм	Пм, Ам Вм, Мм	Пм, Ам Вм, Мм
Художественная литература	Пм, Ам Вм, Мм	Пм, Ам Вм, Мм	Пм, Ам Вм, Мм	Пм, Ам Вм, Мм	Пм, Ам Вм, Мм

Художественно-эстетическое развитие

Продуктивная деятельность	Пм, Вм, Мм	Пм, Вм, Мм	Пм, Им, Вм, Мм, Дм	Пм, Им, Вм, Мм, Дм	Пм, Им, Вм, Мм, Дм
Музыкально-художественная деятельность	Пм, Ам Вм, Мм	Пм, Ам Вм, Мм	Пм, Ам Вм, Мм, Дм	Пм, Ам Вм, Мм, Дм	Пм, Ам Вм, Мм, Дм

Физическое развитие

Приобщение к здоровому образу жизни	Пм, Вм, Мм	Пм, Вм, Мм	Пм, Вм, Мм	Пм, Им, Вм, Мм	Пм, Им, Вм, Мм
Физическая культура	Вм, Ам Мм	Вм, Ам Мм	Вм, Ам, Мм	Ам, Мм	Ам, Мм

Примечание. Управленческая модель не приводится, так как реализуется на другом организационном уровне, Ам — аудиомодель, Вм — визуальная модель, Дм — диагностическая модель, Им — игровая модель, Мм — методическая модель, Пм — подготовительная модель.

Рассмотрим подробно, как модели используются для каждой образовательной области.

Социально-коммуникативное развитие.

Социализация, развитие общения, нравственное воспитание. Развитие игровой деятельности. Ребенок в семье и обществе, патриотическое воспитание.

Обеспечивается пятью моделями: *визуальной, игровой, подготовительной, методической и диагностической*.

Для этого вида образовательной деятельности, который реализуется как на занятиях, так и через игру, ИКТ используется уже довольно давно.

Визуальная модель связана с демонстрацией картинок, изображений, презентаций, персонажей для игры, игровых схем, видеосюжетов, представляемых на экране или интерактивной доске. Все это часто используется как на занятиях, так и в процессе игры.

Игровые модели используют детские компьютеры, цифровые игрушки, металлоискатели (при игре на улице) и проч.

Подготовительная модель позволяет подготовить необходимые материалы для занятий, а методическая — помогает воспитателю готовиться к занятию, используя возможности компьютера и интернета для поиска рекомендаций по предстоящему занятию.

Диагностическая модель реализуется по той же схеме, которая описывалась выше.

Трудовая деятельность.

Осуществляется в процессе прогулок, режимных моментов и самостоятельной деятельности.

В силу специфики, этот вид образовательной деятельности в меньшей степени ориентирован на использование ИКТ. Вместе с тем, в некоторых занятиях могут быть использованы *аудио-видеомодели* (например, просмотр фрагментов фильмов о профессиях, прослушивание сказок о ремеслах). Отдельные фрагменты *подготовительной модели* могут быть задействованы на занятиях по реставрации книг: распечатка вырванной страницы на принтере, подготовка графика роста растения и проч.

Диагностическая модель присутствует в каждой образовательной области и осуществляется по вышеприведенной схеме.

Основы безопасной жизнедеятельности

Для этой деятельности существенно расширяется потенциал *визуальной и игровой моделей*. В них могут быть включены не только компьютерные игры на тему безопасности, но и электронные управляемые игрушки. Один из видов ИКТ, опыт использования которых имеется в России, — мини-светофоры для обучения детей правилам дорожного движения. Другой вариант — использование системы видеонаблюдения, установленной в детском саду для занятия с детьми по безопасности.

Познавательное развитие

Познавательное развитие

Несмотря на все значение, которое имеет эта деятельность, использование ИКТ здесь достаточно традиционное: *аудио-, видеомодель, игровая модель* — для детей; *методическая, подготовительная, диагностическая модель* — для взрослых. При определенных условиях для детей подготовительной группы может быть использована *коммуникативная модель*.

Используются различные презентации или отрывки из документальных фильмов познавательного характера. Так же для ознакомления с окружающим миром педагогами используется цифровой микроскоп, который позволяет не только наблюдать за предметами живого окружения (за флорой), но и фиксировать результат в видеожурнале.

Формирование элементарных математических представлений

Используется *визуальная модель*, например презентации. Но все же более успешной в этом случае является *игровая модель*, в которой используются математические компьютерные игры.

К перечисленным двум моделям добавляются *диагностическая, подготовительная и методическая*.

Речевое развитие

Развитие речи

ИКТ используется главным образом на занятиях. Наиболее часто используется *визуальная и аудиомодель* для детей и *методическая, подготовительная и диагностическая модели* для взрослых.

Художественная литература

Чтение художественной литературы близко с точки зрения использования ИКТ к образовательной деятельности «Развитие речи». При осуществлении этого вида образовательной деятельности наиболее часто используется *визуальная модель и аудиомодель* для детей и *методическая, подготовительная и диагностическая модели* для взрослых.

Художественно-эстетическое развитие

Продуктивная деятельность

Основная модель использования ИКТ – *визуальная*, когда для наглядности детям демонстрируют изображения картин, предметов декоративно-прикладного искусства и рисунки самих детей, сценки из мультфильмов, иллюстрации к сказкам и проч. Иногда этот показ сопровождается музыкой. Сопровождение может быть программным. Например, в том случае, если дети рисуют «Сказку о царе Салтане» и воспитатель акцентирует их внимание на различных изобразительных средствах, например, музыке. Тогда показ сопровождается музыкальными сценами из оперы Н.А. Римского-Корсакова «Сказка о царе Салтане». В некоторых случаях музыкальное сопровождение может и не носить содержательного характера, а создавать приятную атмосферу.

Воспитатель может сканировать после очередного занятия рисунки детей и потом показывать их на экране.

Для художественного творчества может использоваться и *аудио-модель*, если надо прослушать какое-то литературное произведение.

Для воспитателей остаются те же модели – *подготовительная, диагностическая и методическая*.

Музыкально-художественная деятельность

Для нее требуются: проигрыватели, аудиосистемы, а также компьютер и интернет. Но для компьютера в этом случае потребуются дополнительные программные средства, которые позволяют редактировать музыку, читать ее с листа, менять звучание инструментов и их состав. Особенно это важно на занятиях, где дети знакомятся с музыкальными инструментами и оркестром.

Физическое развитие.

Приобщение к здоровому образу жизни

Подготовительная модель предполагает, что в процессе подготовки к занятиям воспитателю может понадобиться вспомогательный материал и он должен будет его приготовить с помощью интернета или медиатеки.

Потребность в *визуальной модели* может возникнуть в том случае, если воспитатель подготовит интегрированные с другими образовательными областями занятия. Тогда появится возможность подготовить презентацию по теме.

Методическая модель связана с разработкой занятий-бесед, наблюдений и проч. Полезно было бы разработать в рамках образовательной области «Здоровье» несколько бесед с детьми, в которых в игровой форме рассказывалось бы, как следует правильно использовать компьютер.

Игровая модель появляется в двух старших группах в том случае, если воспитатель решит использовать существующие игры-занятия по теме «Здоровье».

Физическая культура.

Для этой образовательной области используется ограниченное число моделей, что естественно. В первую очередь, это *аудиомодель* — составленная педагогом специально для каждого занятия звуковая дорожка, продолжительность которой зависит от группы, или подбор готовой дорожки из медиаресурсов. Для реализации этой модели необходимы акустические системы записи и воспроизведения звуков.

Визуальная модель реализуется в двух видах. Первый используется для маленьких детей, которым иногда полезно представить основные движения в виде наглядных схем. Второй может быть использован для детей любого возраста: любимый детский герой на экране делает упражнения, которые выполняют дети (для этого нужна анимационная разработка).

Методическая модель адресована не столько детям, сколько воспитателю — это запись основных физкультурных упражнений. Она помогает ведущему занятию специалисту заранее просмотреть ее и уяснить все сложные или непонятные моменты.

Диагностика также осуществляется, но носит особый характер. Ребенку не надо отвечать на тестовые вопросы с помощью компьютера—воспитатель заносит данные по диагностическим занятиям в порт-фолио воспитанника.

Инструменты ИКТ в различных моделях.

Инструменты ИКТ	Модель						
	Ам	Вм	Дм	Им	Мм	Пм	Ум
Сканирование		+			+	+	
Создание звукового сопровождения	+	+		+			
Творческие работы		+	+				
Поисковая работа в интернет-пространстве	+	+	+	+	+	+	+
Оформление работ на компьютере			+		+	-	+

Создание презентаций	+	+	+		+	+	+
Создание видеоизображений		+		+			
Создание интернет-сайта					+		+
Выпуск печатной продукции (тематические буклеты к мероприятиям, афиши и программы к конкурсам, листовки, плакаты по случаю отдельных событий)		+			+	+	+
Создание портфолио воспитанников							+
Просмотр видеофильмов		-		+			
Использование аудиозаписей	+	+		+			
Использование мультимедийной продукции	+	+		+			
Организация тематических вечеров эстетической направленности	+	-					
Информационные стенды					+	+	+
Проведение родительских собраний, Дня семьи, уроков семейной любви с использованием презентаций об успехах учащихся, видеороликов					+		+
Развивающие игры					+		

Как видно из таблицы, в моделях, непосредственно связанных с образовательной и игровой деятельностью дошкольников, задействованы самые разнообразные виды ИКТ, но наибольшее распространение получили использование интернета и мультимедийная презентация.

В.3.2. Проектная деятельность

Знания, умения и навыки, долгое время считавшиеся целью образования, на современном этапе развития образования в России – становятся средством. Сегодня необходимы такие технологии, которые учитывали бы не только педагогические требования, но и психологические механизмы развития детей.

Проектно-тематическое обучение

Стержнем проектно-тематического обучения, является самостоятельная деятельность детей – исследовательская, познавательная, продуктивная, в процессе которой дети познают окружающий мир и воплощают новые знания в реальные продукты. Такое обучение подразумевает объединение различных предметов учебного плана с помощью какой-нибудь интересной темы, которая может быть рассмотрена с точки зрения нескольких дисциплин. Проектно-тематическое обучение ориентировано на всеобъемлющее развитие, а не на концентрацию неких изолированных областей знания, что для детей-дошкольников совершенно неестественно. Оно задаёт такую организацию учебного процесса, при которой дети могут увидеть связи между различными дисциплинами, а также взаимоотношение между изучаемыми предметами и *реальной жизнью*. Например, в процессе темы «Дикие животные жарких стран» дети могут:

- изучать математику (пересчитать обитателей, например, саванны, сравнить их по размеру, весу и т.д.);
- получить начальные географические сведения (определить, из какой страны и с какого материка звери, найти на карте или глобусе эти страны и материки);
- изучить различных животных и одновременно практиковаться в их изображении;
- составить рассказы об этих животных и создать на их основе книгу;
- реализовать проект создания зооуголка в группе.

Проектно-тематическое обучение – это глубокое, интенсивное, длительное изучение детьми совместно с педагогами и при их поддержке какой-либо проблемы или вопроса.

П л а н и р о в а н и е п р и п р о е к т н о - т е м а т и ч е с к о м о б у ч е н и и Отличие проектно-тематического планирования обучения от привычного блочно-тематического в том, что исследуемая проблема или область знания не похожи ни на одну другую тему из программы или учебника, готовой методической разработки. Это то, что возникло в конкретном сообществе под названием «группа... детского сада №...». Это то, что уникально именно для данного дошкольного сообщества, что возникло из его потребностей и интересов. При проектно-тематическом обучении, в ходе которого изучается сразу несколько дисциплин, от педагога требуется способность к планированию и сотрудничеству. Реализация проектно-тематического подхода требует от педагога следующих умений:

- самостоятельно конструировать поток знаний, умений и навыков детей;
- анализировать и принимать решения;
- работать в команде, в том числе и детьми;

Проектно-тематическое обучение помогает создать условия для реализации детьми своих способностей и потенциала личности. Работа над темой и проектами помогает:

- создать в группе атмосферу, стимулирующую социальную, игровую, творческую, экспериментально-познавательную инициативу, атмосферу раскованности, в которой ребёнок чувствует право на самоопределение, на поиск, выбор, где он не боится совершить ошибки, чувствует поддержку взрослого и всего окружения, учится общаться, оказывать поддержку другому ребёнку;
- сконструировать богатую и хорошо структурированную развивающую предметную среду;
- обеспечить гибкое индивидуализированное направление деятельности детей в соответствии с социально-педагогическими ценностями и целями, их педагогическую поддержку.

При организации работы на основе проектов и тем, педагог должен владеть, как минимум, двумя важными умениями:

- | | |
|--|--|
| 1. Уметь составлять собственный учебный план (программу для конкретных детей своей группы) | 2. Уметь составлять индивидуализированные программы для конкретных детей |
|--|--|

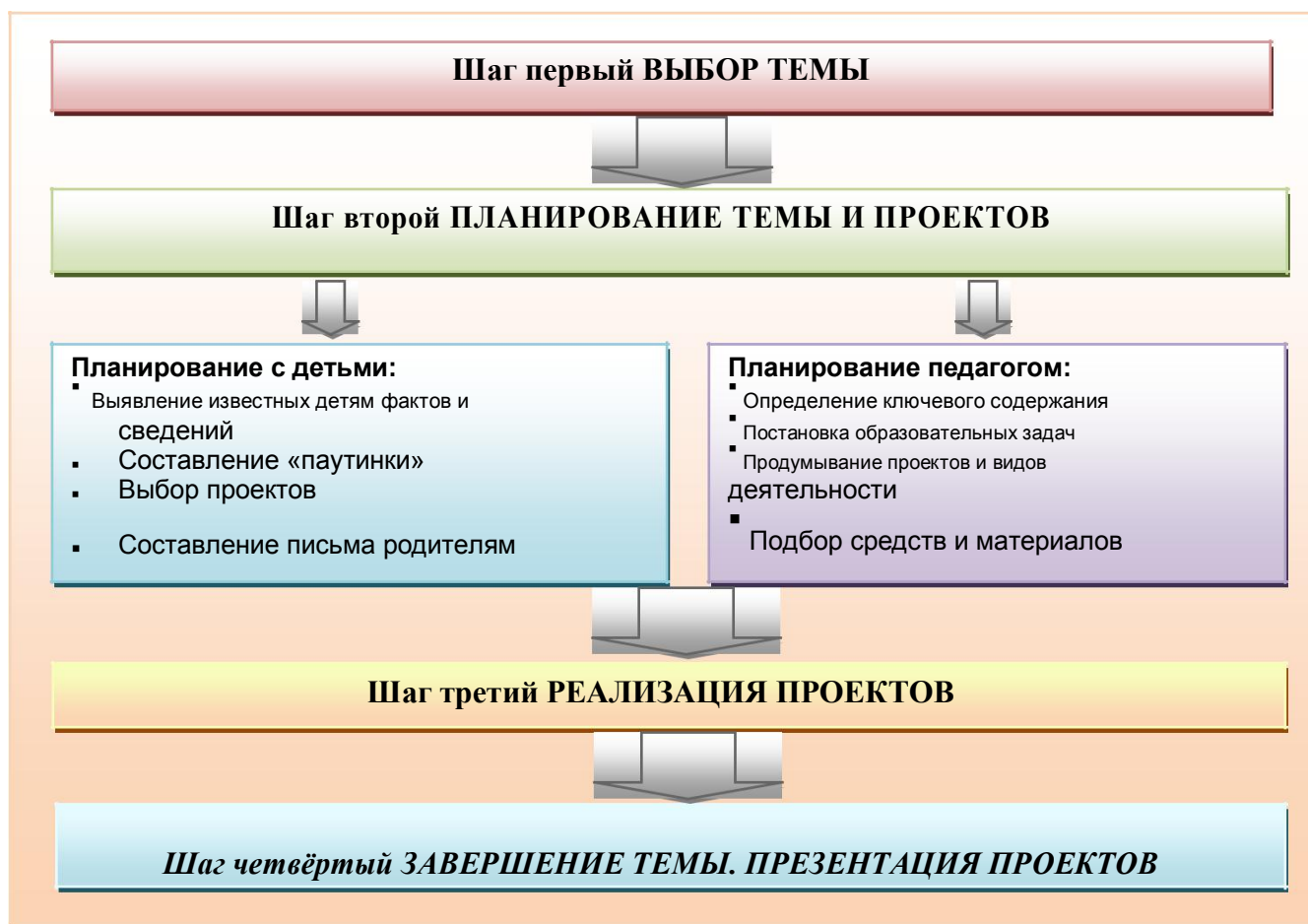
Педагог заполняет ребёнка не знаниями в прямом смысле этого слова, а стремлением учиться, познавать мир и никогда не останавливаться при этом.

Большое значение имеет интерес ребёнка к выполняемой деятельности, осознание им необходимости данных знаний для реальной жизни, что делает познавательный процесс естественным и значимым.

В и д ы п р о е к т о в . В ы б о р т е м ы п р о е к т а Тема – ограниченная область знаний, выделяемая на основе наблюдения познавательных потребностей и интересов детей и реализуемая в проектах (приложение 1). Работа над темой – познавательная и предметная деятельность, инициируемая детьми, координируемая педагогом и реализуемая в проектах.

Проект – специально организованный педагогом и выполняемый детьми комплекс действий, завершающийся созданием творческих работ. Проект – осуществление замысла (изготовление книги, модели, организация выставки, постановка спектакля, посадка рассады и т.д.).

Пошаговая реализация темы в детском саду



Классификация видов проектов:

- индивидуальная деятельность (получаемый продукт – результат работы одного ребенка), далее из таких личных изделий можно простым объединением, например, в выставку, сделать и коллективный продукт (слабо связанный);
- работа в малых группах (поделки, коллажи, макеты и т.д.);
- коллективная деятельность детей (концерт, спектакль с общей подготовкой и репетициями, одна большая общая поделка, которая изначально задумывается как некая целостность, видеофильм с участием всех желающих детей).

Каждый проект должен быть доведен до успешного завершения, оставляя у ребенка чувство гордости за полученный результат. Для этого в процессе работы над проектами педагог помогает детям соизмерить свои желания и возможности.

Образовательные результаты при проектно-тематическом обучении

К образовательным результатам проектно-тематического обучения можно отнести способность ребенка:

- контролировать свое поведение;
- сформулировать свой интерес, предпочтение, намерение;
- комментировать свои действия;
- выполнять простые правила, следовать простому алгоритму (в работе с предметами или общении в группе);
- организовать свою работу (разложить материалы, отбирать необходимое);
- договариваться о правилах;
- задавать вопросы и отвечать на вопросы в пределах своей осведомленности и опыта;
- присваивать полученную в простой форме информацию (слушать, наблюдать);

- совершать на элементарном уровне действия по обработке информации: сравнивать, обобщать, выделять признаки, замечать изменения;
- делать спонтанные и подготовленные высказывания в пределах определенной заранее темы;
- высказываться в связи с высказываниями других;
- устанавливать контакты;
- поддерживать разговор;
- использовать элементарные нормы общения;
- сотрудничать (с взрослыми и с детьми разного возраста) в предложенных формах.

Следует отметить, что знания, умения и навыки рассматриваются в данном случае в качестве важнейшего средства не только общего развития ребенка, но и обеспечения базы для формирования ключевых компетентностей.

V.4. Описание основных технологий реализации образовательной программы дошкольного образования (форм, методов, приёмов, средств образования)

Воспитательно-образовательный процесс может быть условно подразделен на:

- образовательную деятельность, осуществляемую в процессе организации различных видов детской деятельности (игровой, коммуникативной, трудовой, познавательно-исследовательской, продуктивной, музыкально-художественной, чтения) (далее — «организованная образовательная деятельность»);
- образовательную деятельность, осуществляемую в ходе режимных моментов;
- самостоятельную деятельность детей;
- взаимодействие с семьями детей по реализации основной образовательной программы дошкольного образования.

Построение образовательного процесса основывается на адекватных возрасту формах работы с детьми. Выбор форм работы осуществляется педагогом самостоятельно и зависит от контингента воспитанников, оснащённости дошкольного учреждения, культурных и региональных особенностей, специфики дошкольного учреждения, от опыта и творческого подхода педагога.

В работе с детьми младшего дошкольного возраста используются преимущественно игровые, сюжетные и интегрированные формы образовательной деятельности. Обучение происходит опосредованно, в процессе увлекательной для малышей деятельности.

В старшем дошкольном возрасте (старшая и подготовительная к школе группы) выделяется время для занятий учебно-тренирующего характера.

В практике используются разнообразные формы работы с детьми.

О р г а н и з о в а н н а я о б р а з о в а т е л ь н а я д е я т е л ь н о с т ь :

- *игры* дидактические, дидактические с элементами движения, сюжетно-ролевые, подвижные, психологические, музыкальные, хороводные, театрализованные, игры-драматизации, игры на прогулке, подвижные игры имитационного характера;
- *просмотр и обсуждение* мультфильмов, видеофильмов, телепередач;
- *чтение и обсуждение* программных произведений разных жанров, чтение, рассматривание и обсуждение познавательных и художественных книг, детских иллюстрированных энциклопедий;
- *создание ситуаций* педагогических, морального выбора; беседы социально-нравственного содержания, специальные рассказы воспитателя детям об интересных фактах и событиях, о выходе из трудных житейских ситуаций, ситуативные разговоры с детьми;
- *наблюдения* за трудом взрослых, за природой, на прогулке; сезонные наблюдения;

- *изготовление* предметов для игр, познавательно-исследовательской деятельности; создание макетов, коллекций и их оформление, изготовление украшений для группового помещения к праздникам, сувениров; украшение предметов для личного пользования;
- *проектная деятельность*, познавательно-исследовательская деятельность, экспериментирование, конструирование;
- *оформление выставок* работ народных мастеров, произведений декоративно-прикладного искусства, книг с иллюстрациями, репродукций произведений живописи и пр.; тематических выставок (по временам года, настроению и др.), выставок детского творчества, уголков природы;
- *викторины*, сочинение загадок;
- *инсценирование и драматизация* отрывков из сказок, разучивание стихотворений, развитие артистических способностей в подвижных играх имитационного характера;
- *рассматривание и обсуждение* предметных и сюжетных картинок, иллюстраций к знакомым сказкам и потешкам, игрушек, эстетически привлекательных предметов (деревьев, цветов, предметов быта и пр.), произведений искусства (народного, декоративно-прикладного, изобразительного, книжной графики и пр.), обсуждение средств выразительности;
- *продуктивная деятельность* (рисование, лепка, аппликация, художественный труд) по замыслу, на темы народных потешек, по мотивам знакомых стихов и сказок, под музыку, на тему прочитанного или просмотренного произведения; рисование иллюстраций к художественным произведениям; рисование, лепка сказочных животных; творческие задания, рисование иллюстраций к прослушанным музыкальным произведениям;
- *слушание и обсуждение* народной, классической, детской музыки, дидактические игры, связанные с восприятием музыки;
- *подыгрывание* на музыкальных инструментах, оркестр детских музыкальных инструментов;
- *пение*, совместное пение, упражнения на развитие голосового аппарата, артикуляции, певческого голоса, беседы по содержанию песни (ответы на вопросы), драматизация песен;
- *танцы*, показ взрослым танцевальных и плясовых музыкально-ритмических движений, показ ребенком плясовых движений, совместные действия детей, совместное составление плясок под народные мелодии, хороводы;
- *физкультурные занятия* игровые, сюжетные, тематические (с одним видом физических упражнений), комплексные (с элементами развития речи, математики, конструирования), контрольно-диагностические, учебно-тренирующего характера, физкультминутки; игры и упражнения под тексты стихотворений, потешек, народных песенок, авторских стихотворений, считалок; сюжетные физкультурные занятия на темы прочитанных сказок, потешек; ритмическая гимнастика, игры и упражнения под музыку, игровые беседы с элементами движений.

Мероприятия групповые, межгрупповые и общесадовские

- физкультурные досуги (проводятся 1-2 раза в месяц);
- спортивные праздники (проводятся 2-3 раза в год);
- соревнования;
- дни здоровья;
- тематические досуги;
- праздники;
- театрализованные представления;
- смотры и конкурсы;
- экскурсии.

Образовательная деятельность при проведении режимных моментов:

- *физическое развитие*: комплексы закаливающих процедур (оздоровительные прогулки, мытье рук прохладной водой перед каждым приемом пищи, полоскание рта и горла после еды. воздушные ванны, ходьба босиком по ребристым дорожкам до и после сна, контрастные ножные ванны), утренняя гимнастика, упражнения и подвижные игры во второй половине дня;
- *социально личностное развитие*: ситуативные беседы при проведении режимных моментов, подчеркивание их пользы; развитие трудовых навыков через поручения и задания,

дежурства, навыки самообслуживания; помощь взрослым; участие детей в расстановке и уборке инвентаря и оборудования для занятий, в построении конструкций для подвижных игр и упражнений (из мягких блоков, спортивного оборудования); формирование навыков безопасного поведения при проведении режимных моментов;

– *познавательно речевое развитие*: создание речевой развивающей среды; свободные диалоги с детьми в играх, наблюдениях, при восприятии картин, иллюстраций, мультфильмов; ситуативные разговоры с детьми; называние трудовых действий и гигиенических процедур, поощрение речевой активности детей; обсуждения (пользы закалывания, занятий физической культурой, гигиенических процедур);

– *художественно эстетическое развитие*: использование музыки в повседневной жизни детей, в игре, в досуговой деятельности, на прогулке, в изобразительной деятельности, при проведении утренней гимнастики, привлечение внимания детей к разнообразным звукам в окружающем мире, к оформлению помещения, привлекательности оборудования, красоте и чистоте окружающих помещений, предметов, игрушек.

Самостоятельная деятельность детей:

– *физическое развитие*: самостоятельные подвижные игры, игры на свежем воздухе, спортивные игры и занятия (катание на санках, лыжах, велосипеде и пр.);

– *социально личностное развитие*: индивидуальные игры, совместные игры, все виды самостоятельной деятельности, предполагающие общение со сверстниками;

– *познавательное и речевое развитие*: самостоятельное чтение детьми коротких стихотворений, самостоятельные игры по мотивам художественных произведений, самостоятельная работа в уголке книги, в уголке театра, сюжетно-ролевые игры, рассматривание книг и картинок; самостоятельное раскрашивание «умных раскрасок», развивающие настольно-печатные игры, игры на прогулке, автодидактические игры (развивающие пазлы, рамки-вкладыши, парные картинки);

– *художественно эстетическое развитие*: предоставление детям возможности самостоятельно рисовать, лепить, конструировать (преимущественно во второй половине дня), рассматривать репродукции картин, иллюстрации, музицировать (пение, танцы), играть на детских музыкальных инструментах (бубен, барабан, колокольчик и пр.), слушать музыку.

Методы и приемы образовательной деятельности

МЕТОД (гр. – путь к чему-либо) означает способ достижения цели, определенным образом упорядоченную деятельность.

МЕТОД ОБУЧЕНИЯ – способ упорядоченной взаимосвязанной деятельности преподавателя и обучаемых, деятельности, направленной на решение задач образования, воспитания и развития в процессе обучения.

ПРИЕМ - часть метода, его конкретный элемент.

КЛАССИФИКАЦИЯ МЕТОДОВ ОБУЧЕНИЯ – это упорядоченная по определенному признаку их система.

В современной дидактике существуют разнообразные классификации методов обучения

1. по видам НОД:

- объяснение нового материала;
- закрепление нового материала;
- контроль и опрос;
- руководство самостоятельной работой воспитанников.

2. По характеру познавательной деятельности:

- репродуктивный;
- объяснительно-иллюстративный;
- проблемный;
- частично-поисковый;
- исследовательский

3. По дидактическим целям:

- методы, способствующие первичному усвоению материала;
- информационно-развивающие методы (беседа, работа с книгой);
- эвристические (диспут, эвристическая беседа);
- исследовательский;
- методы, способствующие закреплению и совершенствованию приобретенных знаний (упражнения, практические задания).

Возрастным особенностям и возможностям дошкольников соответствует классификация, по которой методы подразделяются по источникам передачи и: характеру восприятия информации (Е. Я. Голант, С. И. Петровский).

Наглядные – наблюдение, демонстрация, использование ТСО.

Словесные – объяснение, рассказ, чтение, беседа.

Практические и игровые – упражнение, игровые методы элементарные опыты, моделирование.

Наглядные методы и приемы – использование их отвечает дидактическому принципу наглядности и связано с особенностями детского мышления.

Наблюдение – это целенаправленное, планомерное восприятие ребенком предметов и явлений окружающего мира, в котором активно взаимодействуют восприятие, мышление и речь. С помощью этого метода воспитатель направляет восприятие ребенка на выделение в предметах и явлениях основных, существенных признаков, на установление причинно-следственных связей и зависимостей между предметами и явлениями.

В обучении детей используются наблюдения разного вида:

1) распознающего характера, с помощью которых формируются знания о свойствах и качествах предметов и явлений (форма, цвет, величина и т. д.);

2) за изменением и преобразованием объектов (рост и развитие растений и животных и т. д.) - дает знания о процессах, объектах окружающего мира;

3) репродуктивного характера, когда по отдельным признакам, устанавливается состояние объекта, по части - картина всего явления.

Метод демонстрации, включает различные приемы:

а) показ предметов – один из самых распространенных приемов обучения: дети рассматривают кукольную мебель и одежду, посуду, домашние вещи, орудия труда, оборудование для рисования, лепки, аппликации и др.;

б) показ образца – один из приемов, которым пользуются при обучении изобразительной деятельности, конструированию. Образцом может быть рисунок, аппликация, поделка;

в) показ способа действий – используется на занятиях по развитию движений, музыкальных, изобразительности и др., он должен быть точным, выразительным, разделенным на части; может быть полным или частичным;

г) демонстрация картин, иллюстраций помогает детям представить те стороны и свойства изучаемых предметов и явлений, которые они не могут непосредственно воспринять.

Использование ТСО – в обучении дошкольников используется мультимедийной и интерактивное оборудование. Этот метод позволяет показать детям те явления жизни, непосредственное знакомство с которыми невозможно; делает учебный процесс более привлекательным.

Словесные методы и приемы – их эффективность в значительной мере зависит от культуры речи самого воспитателя, от ее образности, эмоциональной выразительности, доступности для детского понимания.

Объяснение используется в процессе наблюдения явлений и рассматривания предметов, картин, в ходе упражнений и т. д.; с его помощью уточняются непосредственные восприятия детей; должно быть выразительным, эмоциональным, доступным детям. Рассказ - это живое, образное, эмоциональное изложение событий, содержащее фактический материал. Один из наиболее эмоциональных методов обучения. Рассказчик имеет возможность свободно общаться с детьми, замечать и учитывать их реакции.

Рассказ воспитателя: должен быть образцом литературно правильной, образной и выразительной речи.

Рассказ детей – это может быть пересказ сказок, литературных произведений, рассказы по картинам, предметам, из детского опыта, творческие рассказы.

Чтение расширяет, обогащает знания детей об окружающей, формирует способности-детей к восприятию и пониманию художественной литературы.

V.5. Средние возрастно-половые значения показателей развития физических качеств детей от 3 до 7 лет

Показатели	Пол	Возраст			
		От 3 до 4 лет	От 4 до 5 лет	От 5 до 6 лет	От 6 до 7 лет
Скорость бега на 10 м, с	Мальчики	3,0—2,3	2,6—2,1	2,5—1,8	2,3—1,7
	Девочки	3,2—2,4	2,8—2,2	2,7—1,9	2,6—1,9
Скорость бега на 30 м, с	Мальчики	9,8—7,9	8,8—7,0	7,6—6,5	7,0—6,0
	Девочки	10,2—7,9	9,1—7,1	8,4—6,5	8,3—6,3
Дальность броска мяча весом 1 кг, см	Мальчики	125—205	165—260	215—340	270—400
	Девочки	110—190	140—230	175—300	220—350
Длина прыжка с места, см	Мальчики	64—92	82—107	95—132	112—140
	Девочки	60—88	77—103	92—121	97—129
Дальность броска мешочка с песком правой рукой, м	Мальчики	2,5—4,0	4,0—6,0	4,5—8,0	6,0—10,0
	Девочки	2,5—3,5	3,0—4,5	3,5—5,5	4,0—7,0
Дальность броска мешочка с песком левой рукой, м	Мальчики	2,0—3,5	2,5—4,0	3,5—5,5	4,0—7,0
	Девочки	2,0—3,0	2,5—3,5	3,0—5,0	3,5—5,5
Наклон туловища вперед сидя, см	Мальчики	3—5	4—7	5—8	6—9
	Девочки	5—8	6—9	7—10	8—12
Продолжительность бега в медленном темпе, мин	Мальчики	1,0	1,5	2,0	2,5
	Девочки	1,0	1,5	2,0	2,5
Мышечная сила правой кисти, кг	Мальчики	4,0—8,0	6,0—10,5	8,0—12,5	10,0—12,5
	Девочки	3,5—7,5	4,5—9,0	6,0—11,0	7,5—12,0
Мышечная сила левой кисти, кг	Мальчики	3,5—7,5	5,0—10,0	6,0—10,5	8,0—11,5
	Девочки	3,5—6,5	4,5—8,5	5,5—9,5	7,0—10,5

V.6. Критерии частой (острой) заболеваемости детей по количеству заболеваний органов дыхания (в том числе ОРЗ) за год

От 3 до 4 лет	От 4 до 5 лет	От 5 до 6 лет	От 6 до 7 лет
6 и более	5 и более	4 и более	4 и более

Инфекционный индекс (ИИ) — отношение суммы всех случаев острых заболеваний в течение года к возрасту ребёнка. ИИ у часто болеющих детей составляет 1,1 и более.

V.7. Материалы и оборудование для игровой и обучаемой деятельности

№	Направления развития ребенка	Наименование оборудования	Количество на группу	Тип оборудования		
1.	Познавательно-речевое развитие	Пирамидка пластмассовая малая	4	Объекты для исследования в действии		
2.		Пирамидка деревянная маленькая	1			
3.		Напольная пирамида высотой 1 метр из крупных элементов разных размеров 6 цветов	1			
5.		Мягконабивная игрушка-флекси в виде животного со звуковыми эффектами двух видов	3			
7		Игрушка на колесах на палочке или с веревочкой с подвижными или озвученными элементами				
8		Игрушка в виде зверюшки на колесиках с механизмом и скоростью движения, зависящей от силы механического воздействия				
9		Игровая панель с тематическими изображениями, сенсорными элементами и соответствующим звучанием. Тип 1				
10		Игровая панель с тематическими изображениями, сенсорными элементами и соответствующим звучанием. Тип 2				
11		Дидактический стол с комплектом развивающих пособий				
12		Озвученный сортировщик в виде фигурки легкоузнаваемого животного с вращающимся корпусом с отверстиями, объемными вкладышами, цветными метками для самопроверки и возвратом вкладыша при механическом воздействии на элемент фигурки				
13		Шнуровки различного уровня сложности	4			
14		Набор прозрачных кубиков с цветными диагональными вставками со схемами для воспроизведения конфигураций в пространстве				
15		Познавательно-речевое развитие	Набор прозрачных кубиков различных цветов для построения объемных конструкций с эффектом смешивания			Объекты для исследования в действии

		цветов		
16		Набор кубиков с линейными и двухмерными графическими элементами на 2 гранях для составления узоров по схемам	2	
17		Набор объемных фигур разных и повторяющихся форм в мешочке		
18		Мозаика с объемными фишками	3	
19		Напольные мягконабивные игрушки	2	
20		Неваляшка (различных размеров)	1	
21		Дидактическая кукла в виде зверюшки или персонажа в одежде с застежками		
22		Набор объемных вкладышей по принципу матрешки	3	
24		Набор для завинчивания из элементов разных форм, размеров и цветов		
26		Рамки и вкладыши тематические	2	
27		Мозаика с основой, образцами изображений и крупными фишками	2	
28		Комплект деревянных игрушек-забав	2	
29		Перчаточные куклы с открывающимся ртом	2	
30		Кукла в одежде крупная	3	
31		Набор фигурок домашних животных с реалистичными изображением и пропорциями	3	Игрушки-персонажи
32		Набор фигурок животных леса с реалистичными изображением и пропорциями	3	
33		Набор фигурок животных Африки с реалистичными изображением и пропорциями	2	
34		Дидактический набор из деревянных брусочков разных размеров	3	Строительный материал
35	Познавательное речевое развитие	Конструктор «Цветной»	3	Конструкторы
36		Крупногабаритный пластмассовый конструктор из кирпичей и половинок кирпичей с креплением элементов по принципу ЛЕГО	3	
37		Конструктор деревянный с элементами декораций и персонажами сказок		

38		Комплет из двухсторонних цветных ковриков для построения	2	Плоскостные конструкторы	
39		Муляжи фруктов и овощей	3	Игрушки – предметы оперирования	
40		Телефон	2		
41		Основа с тематическим изображением и двухслойные вкладыши с моментами сюжета			
42		Набор из крупных бусин различных геометрических форм и основных цветов и шнурков для нанизывания и классификации по разным признакам			
43		Набор крупных объемных фигурных деталей с соединительными элементами для составления цепочек.	1		
44		Комплект плоских разъемных элементов для соединения в цепочки по образцу и произвольно			
45		Деревянная основа со стержнями разных форм и сборными элементами для надевания, состоящими из разного количества деталей в зависимости от формы.	3		
46		Набор из основы и вкладышей сложной формы, образованной наложением двух геометрических фигур друг на друга	1		
47		Пластиковая основа со стержнями разных конфигураций и размеров и элементы для нанизывания на стержни и друг на друга	1		
48		Мозаика из пластика с основой со штырьками и плоскими элементами 4 основных цветов с отверстиями для составления изображений по образцам или произвольно	4		
49		Мозаика из пластика с основой со штырьками и плоскими элементами 4 цветов (основные и пастельные) с отверстиями для составления изображений по образцам или произвольно	4		
50	Познавательное речевое развитие	Объемная игра-головоломка на комбинаторику из кубиков, составленных из 2 частей различных конфигурации и цвета			Образно-символический материал
51		Набор из основы и вкладышей разных цветов, форм и пропорциональных высот			
52		Набор двухэлементных составных картинок с соединительными элементами для установления соответствия цветов	2		

53		Набор четырехэлементных составных картинок с соединительными элементами для установления последовательности действий	2	
54		Игра на выстраивание логических цепочек из трех и более частей «до и после»	6	
55		Логическая игра на подбор цветных, теневых и контурных изображений		
56		Игра на составление логических цепочек произвольной длины	4	
57		Картинки-половинки	6	
58		Тематические наборы карточек с изображениями	10	
59		Комплект настольно-печатных игр для детей дошкольного возраста	8	
60		Комплект книг для детей дошкольного возраста	3	
61		Разъемный альбом с заданиями для пальчиковой гимнастики		Нормативно-знаковый материал
62		Домино	5	Игры на развитие интеллектуальных способностей
63		Трехмерное тематическое домино. Тип 1		
64		Трехмерное тематическое домино. Тип 2		
65	Социально-личностное развитие	Кукла в одежде	9	Игрушки-персонажи
66		Куклы-младенцы	3	
67		Куклы-карапузы разных рас и с гендерными признаками		
68		Комплекты одежды для кукол-карапузов	4	Игрушки – предметы оперирования
69		Коляска для куклы крупногабаритная, соразмерная росту ребенка	5	
70		Комплект кукольного постельного белья	3	
71		Комплект кухонной посуды для игры с куклой	3	
72		Грузовые, легковые автомобили	10	
73		Служебные машинки	3	
74		Комплект мебели для игры с куклой	3	
75	Кукольная кровать	5	Маркеры игрового пространства	
76	Игровой модуль «Мастерская» на тележке			

77				
78				
79	Художественно-эстетическое развитие	Набор перчаточных кукол к сказкам	1	Игрушки-персонажи
80		Ширма для кукольного театра настольная	1	Маркеры игрового пространства
81		Ширма трехсекционная трансформируемая	1	
82		Подставка для перчаточных кукол	1	
83	Художественно-эстетическое развитие	Музыкальные молоточки	1	Детские музыкальные инструменты
84		Бубенчики (русский народный музыкальный инструмент)	3	
85		Альбом для рисования	45	
86		Краски пальчиковые	45	
87		Стаканчики (баночки) пластмассовые	45	
88		Краски гуашь	45	
89		Краски акварель	7	
90		Кисточка беличья № 3	45	
91		Кисточка беличья № 5	17	
92		Кисточка беличья № 8	17	
93		Мелки восковые	4	
94		Наборы цветных карандашей	45	
95		Набор фломастеров	17	
96		Мольберт	2	
97		Бумага цветная	45	Для аппликации
98	Клей ПВА (или клеящий карандаш)	35		
99	Безопасные ножницы	30		
100	Картон белый	30		
101	Картон цветной	45		
102	Набор бумаги гофрированной разных цветов		Для лепки	
103	Пластлин, не липнущий к рукам	45		
104	Доска для работы с пластилином	45		
105		Поднос детский для раздаточных материалов	3	Вспомогательный материал

106	Фартук детский	5	
107	Воздушные шары	20	Объекты для оформления игрового пространства
108	Набор елочных игрушек	5	
109	Гирлянда из фольги	5	
110	Гирлянда елочная электрическая	5	
111	Комплект дисков для детей разных возрастов	1	Образно-символический материал
112	Мяч-фитбол		
113	Мяч массажный. Тип 2		
114	Мяч массажный. Тип 3		
115	Сенсорный мат-трансформер		
116	Каталка-автомобиль, соразмерная росту ребенка	1	
117			
118	Обруч пластмассовый (малый)	14	
119	Мяч прыгающий. Тип 1	1	Для прыжков
121	Набор герметичных элементов с тактильными поверхностями для динамического балансирования		Для ходьбы, бега, равновесия
122	Набор объемных элементов, которые вкладываются друг в друга, с наклонной рабочей поверхностью и тактильными деталями для балансировки.		
123	Набор протяженных объемных элементов с волнистой рабочей поверхностью и тактильными деталями для балансировки		
124	Набор соединительных деталей для фиксации между собой элементов наборов: «Набор объемных элементов, которые вкладываются друг в друга, с наклонной рабочей поверхностью и тактильными деталями для балансировки» и «Набор протяженных объемных элементов с волнистой рабочей поверхностью и тактильными деталями для балансировки»		
125	Двухсторонний многофункциональный коврик-трансформер с элементами-вкладышами для обозначения направления движения		
126			

127		Кольцеброс	3	Для катания, бросания, ловли
128		Мешочки для метания	6	
129		Мячи резиновые (комплект)	2	
130		Палка гимнастическая	17	
131		Комплект разноцветных кеглей	2	
132		Домики по сенсорике	3	
133		Набор мягких модулей. Тип 3	2	Полифункциональные материалы
134	Вспомогательные средства	Контейнеры большие напольные для хранения игрушек (с колесами, располагающиеся один на другом)		Вспомогательный материал
135		Контейнеры для хранения мелких игрушек и материалов	6	
136				

Функциональный модуль «Музыка»

Назначение функционального модуля

Для педагогов:

- приобщение к художественно-эстетической культуре посредством музыкального искусства;
- воспитание интереса и любви к музыке, обогащая впечатления дошкольников при знакомстве с различными музыкальными произведениями;
- формирование и активизация сенсорных способностей, чувства ритма, певческого голоса и выразительности движений;
- приобщение к различным видам музыкальной культуры, знакомство и первичными элементами нотной грамотности.

Для родителей:

- приобщение к художественно-эстетической культуре посредством музыкального искусства;
- воспитание интереса и любви к музыке, обогащая впечатления дошкольников при знакомстве с различными музыкальными произведениями;
- приобщение к различным видам музыкальной культуры

Перечень компонентов функционального модуля «Музыка»

№	Наименование	Рекомендуемое количество
1.	Барабан с палочками	2
2.	Браслет на руку с 4-мя бубенчиками	0
3.	Бубен большой	1
4.	Бубен маленький	1
5.	Бубен средний	1
6.	Вертушка (шумовой музыкальный инструмент)	0
7.	Дудочка	2
8.	Звуковой молоток (ударный музыкальный инструмент)	1
9.	Игровые ложки (ударный музыкальный инструмент)	10

10.	Кастаньеты с ручкой	0
11.	Кастаньеты деревянные	2
12.	Комплект видеофильмов для детей дошкольного возраста	1
13.	Комплект компакт-дисков с музыкальными произведениями	1
14.	Комплект компакт-дисков со звуками природы	0
15.	Маракасы	2
16.	Металлофон - альт диатонический	0
17.	Металлофон 12 тонов	5
18.	Музыкальные колокольчики (набор)	10
19.	Набор из 5-ти русских шумовых инструментов (детский)	0
20.	Набор интерактивный коммуникативный игровой	0
21.	Свистки с голосами птиц	0

Функциональный модуль «Физическая культура»

Назначение функционального модуля

Для педагогов:

- способствование правильному формированию опорно-двигательного аппарата;
- становление целенаправленности и саморегуляции в двигательной сфере;
- создание основы для становления ценностей здорового образа жизни;
- ознакомление и формирование представлений о различных видах спорта и спортивных состязаний.

Для родителей:

- способствование правильному формированию опорно-двигательного аппарата;
- становление целенаправленности и саморегуляции в двигательной сфере;
- создание основы для становления ценностей здорового образа жизни;
- ознакомление и формирование представлений о различных видах спорта и спортивных состязаний

Перечень компонентов функционального модуля «Физическая культура»

№	Наименование	Рекомендуемое количество
1.	Балансиры разного типа	0
2.	Бревно гимнастическое напольное	0
3.	Гимнастическая палка	10
4.	Гимнастический набор: обручи, рейки, палки, подставки, зажимы для эстафет в помещении	1
5.	Доска гладкая с зацепами	0
6.	Доска наклонная	1
7.	Доска с ребристой поверхностью	2
8.	Дуга большая	0
9.	Дуга малая	5
10.	Канат для перетягивания	0
11.	Коврик массажный	2
12.	Кольцеброс настольный	1
13.	Кольцо мягкое	0
14.	Кольцо плоское	0
15.	Комплект детских тренажеров: бегущий по волнам, наездник, пресс, растяжка	0
16.	Куб деревянный малый	0
17.	Кубы для ОФП	0
18.	Лента короткая	20
19.	Мат гимнастический	2
20.	Мат с разметками	0
21.	Мяч баскетбольный	1
22.	Мяч утяжеленный (набивной)	0
23.	Мяч футбольный	1
24.	Набор мячей (разного размера, резина)	1

25.	Набор разноцветных кеглей с мячом	1
26.	Набор спортивных принадлежностей - кольцо малое (10-12 см), лента короткая (50-60 см), палка гимнастическая короткая (80 см), мяч средний	0
27.	Настенная лесенка (шведская стенка)	1
28.	Обруч (малого диаметра)	8
29.	Мешочки для метания	8
30.	Флажки разноцветные	8
31.	Прыгающий мяч с ручкой (диаметр не менее 45 см)	1
32.	Мяч-фитбол для гимнастики (диаметр не менее 55 см)	0
33.	Лабиринт игровой (тоннель из 6 поролоновых арок 60 x 78 x 62 см, обтянутых винилискожей, и 2 угловых секций, соединяющихся липучками)	0
34.	Набор мягких модулей для спортивных игр и соревнований (28 элементов: поролоновые фигуры различных геометрических форм, обтянутые винилискожей, высотой 10 см с размером большей стороны не менее 30 см или диаметром не менее 20 см)	0
35.	Коврик со следочками (в чехле комплект из 3 отдельных ковриков 250 x 42 см с фиксированным расположением следочков: стопа, ладонь, колено, носок, пятка; для отработки различных способов ходьбы)	0
36.	Обруч пластмассовый плоский диаметром 65 см (5 шт.)	5